

Cari Aku

Evelyn Ghozalli
Awa Erlangga

Hak cipta ©2018 pada Kementerian Pendidikan dan Kebudayaan.
Hak cipta dilindungi undang-undang.

Katalog Dalam Terbitan (KDT)

Indonesia. Kementerian Pendidikan dan Kebudayaan.

Cari Aku: Buku Aktivitas/Kementerian Pendidikan dan Kebudayaan. -Jakarta:
Kementerian Pendidikan dan Kebudayaan, 2018.
iv, 28 hlm. ilus. ; 21 x 29.7 cm.

Model Buku PAUD

Untuk Anak Usia 5-6 Tahun

ISBN: 978-602-244-162-5

Penulis : Evelyn Ghozalli
Ilustrator : Awa Erlangga
Penelaah : Renni Kusnaeni, M.Pd.
Dr. Soraya, M.Hum.
Ratih Zulhaqqi, M.Psi.

Penyelia Penerbitan : Pusat Kurikulum dan Perbukuan, Balitbang, Kemendikbud.

Kontributor Naskah : Diah Harianti, Nanik Suwaryani, Anggraeni, Yuke Indrati.

Kata Pengantar

Buku berjudul “Cari Aku” ini merupakan salah satu buku model PAUD pada tahap penjenjangan membaca awal untuk anak usia 5-6 tahun yang dikembangkan Pusat Kurikulum dan Perbukuan. Diharapkan buku ini dapat dijadikan model buku aktivitas yang digunakan di satuan PAUD.

Buku Aktivitas ini ditujukan untuk pengembangan motorik halus dan kasar. Ditemani karakter Gigi si Gajah, anak akan dibimbing untuk mengerjakan setiap aktivitas sambil bermain. Disertai ilustrasi yang menarik, anak akan diajak mengenal berbagai jenis fauna di Indonesia. Model buku PAUD ini memperhatikan kesesuaiannya dengan usia dan perkembangan anak, situasi dan kondisi daerah, serta adanya penanaman nilai-nilai karakter. Buku-buku ini dapat dibacakan oleh orang tua/pendidik/orang dewasa untuk menumbuhkan rasa ingin tahu anak sehingga nantinya muncul minat baca pada anak sejak dini.

Ucapan terima kasih penulis sampaikan kepada semua pihak yang terlibat dalam proses penyelesaian buku ini. Semoga model buku ini dapat menjadi bahan referensi penulis lain untuk mengembangkan model buku PAUD sejenis dan dalam mengembangkan kegiatan pembelajaran di PAUD.


Jakarta, November 2018

Penulis

Eva Y. Nukman



Daftar Isi

Kata Pengantar	iii
Daftar Isi	iv
Cari Aku	1-24
Saran Kegiatan Setelah Membaca Buku	25
Pelaku Perbukuan	26
Lembar untuk Digunting dan Ditempel	27






Ayo, main ke sawah.
Hitung burung jalak di atas kerbau.
Tuliskan angkanya di kotak yang tersedia.



Teman-teman, mari membuat burung jalak.



Cara:

1. Cat telapak tangan menggunakan kuas.


2. Tekan telapak tangan pada kertas gambar.


3. Setelah kering, gambar paruh dan kaki dengan krayon.

4. Beri lem pada mata mainan. Tempelkan di dekat paruh.

5. Selanjutnya, silakan hias atau gambar sesukamu.


Mari bertualang ke dalam hutan.
Wah, ramai sekali.
Coba hitung hewan yang ada.
Tuliskan angkanya di kotak
yang tersedia.









Mari menyelam.

Urutkan hewan-hewan ini sesuai ukurannya.

Nomor 5 untuk hewan paling besar dan nomor 1 untuk hewan paling kecil.



Kenalkan, ini dugong.
Hidupnya di laut.
Dia sering disebut sapi laut.






Yuk, kita bantu dugong menemukan
rumput laut.



Mari kita ke kebun binatang.
Tandai ✓ hewan yang berawalan huruf K
pada kotak yang tersedia.

UNTA



KANGURU

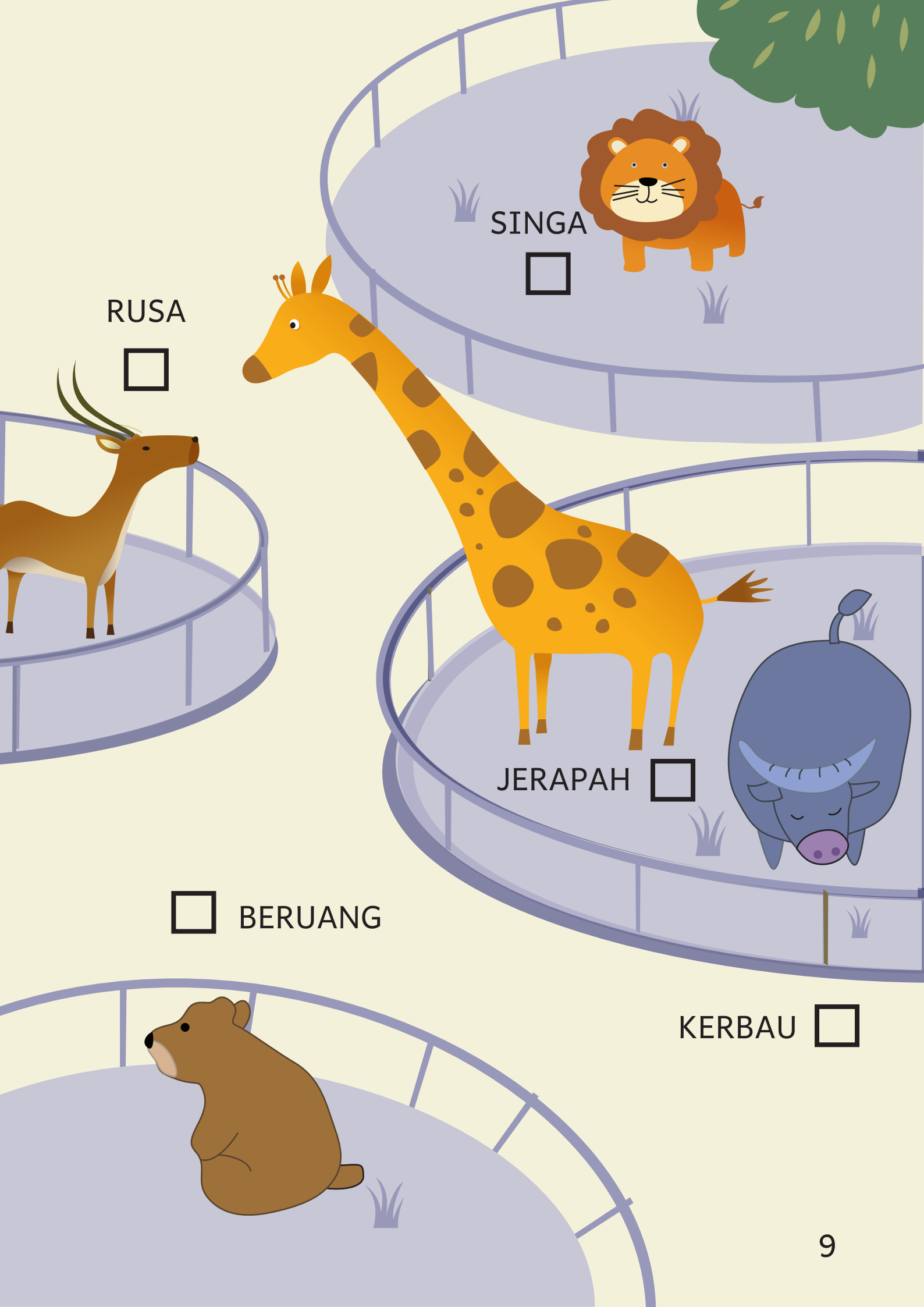


PANDA



KUNGKANG





SINGA

RUSA

JERAPAH

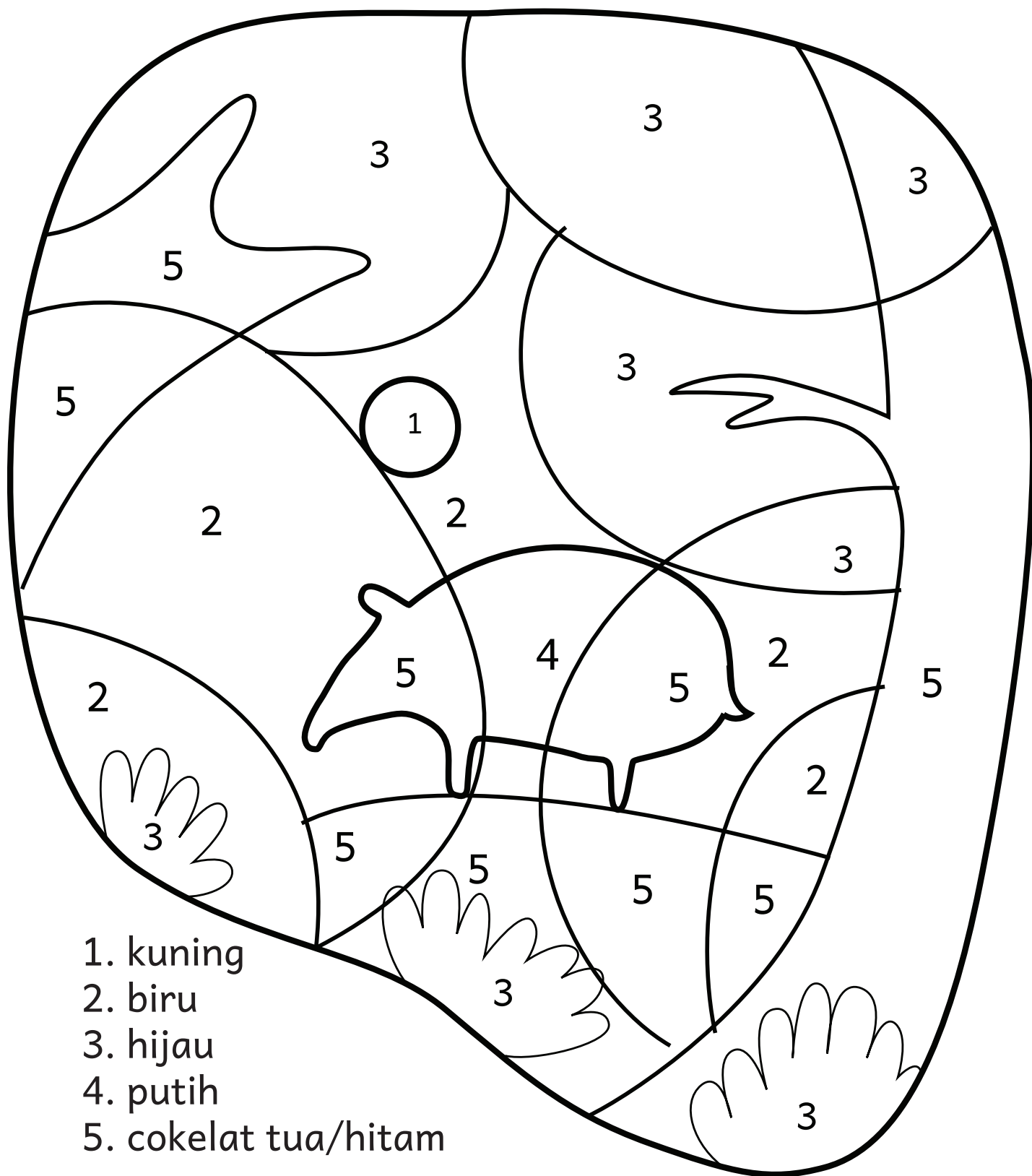
BERUANG

KERBAU

Temukan aku.











Warnai setiap bidang sesuai nomor.

Siapakah aku?



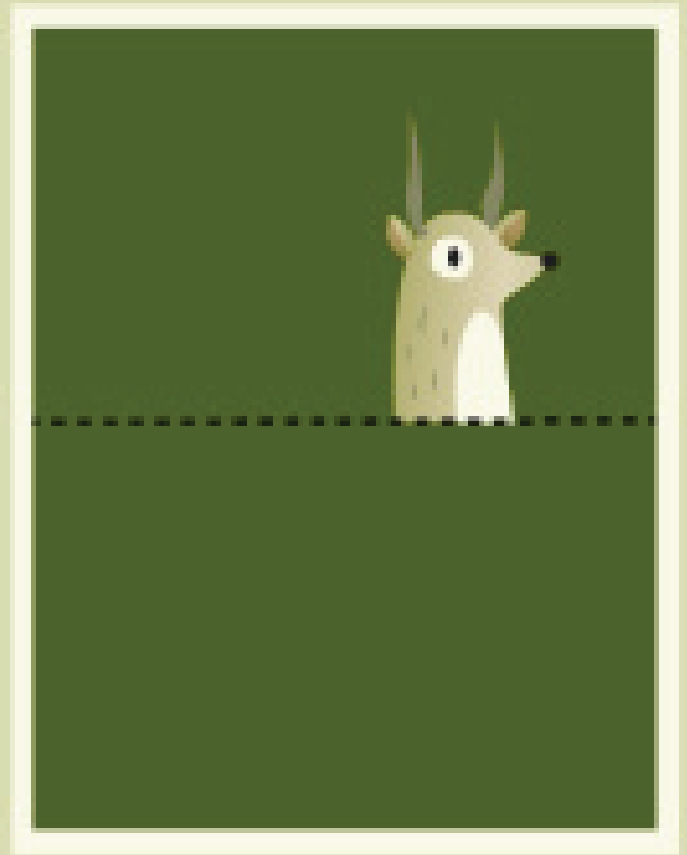


Manakah ibuku?






Hubungkan gambar anak-anak hewan ini dengan induknya.



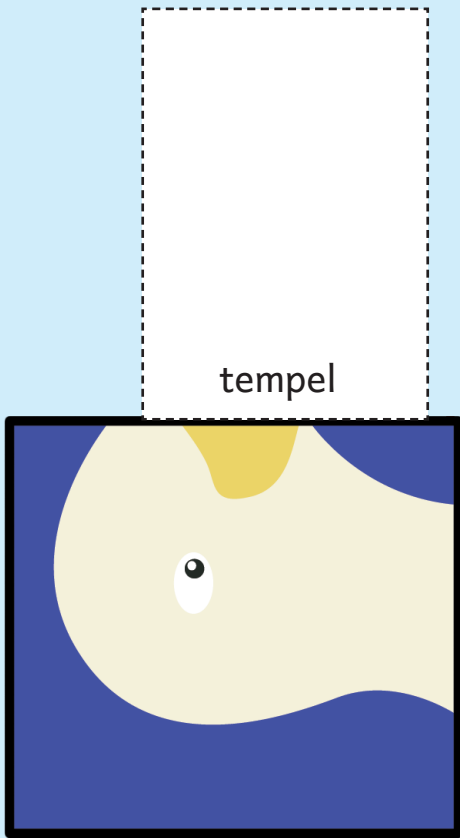
Oh, foto-foto ini tidak lengkap.
Ada yang kepala saja, ada yang kaki saja.
Ada yang bagian depan saja, ada yang belakang saja.



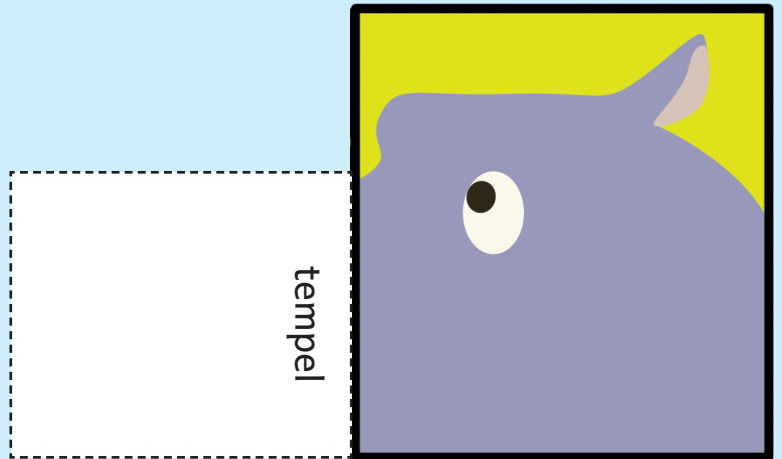
Tempelkan stiker pada foto yang tepat. Stiker tersedia di halaman belakang.




Manakah moncongku?
Tempel ujungnya pada pasangan yang benar.




BEBEK



BADAK











BUAYA






SERIGALA

Manakah hewan yang tidak bertelur?
Beri tanda X pada kotak di bawahnya.



Hmmm... Coba tebak, hewan apa saja ini?
Warnai hewan yang bisa terbang.
















Ayo kita ke peternakan.

Ada berapa hewan yang ada di setiap kandang?


Tuliskan angkanya di kotak yang tersedia.



Tarik garis untuk menghubungkan hewan-hewan ini dengan tempat tinggalnya.



Teman-temanku suka bercanda.
Mereka menyamar menjadi aku, Gigi si Gajah.
Sebutkan hewan apa saja yang ada di sini.



Yuk, kita menyamar
Kita coba menyamar!
Kumpulkan bahan-bahannya:

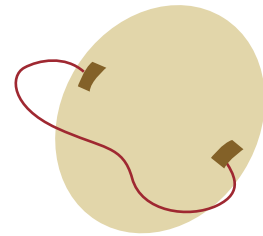


Ikuti langkah-langkah berikut:

1. Gambari sisi belakang piring kertas sesuai binatang yang kamu inginkan.



2. Gunakan daun sebagai tambahan. Buat kuping, jambul atau belalai. Tempel dengan lem.

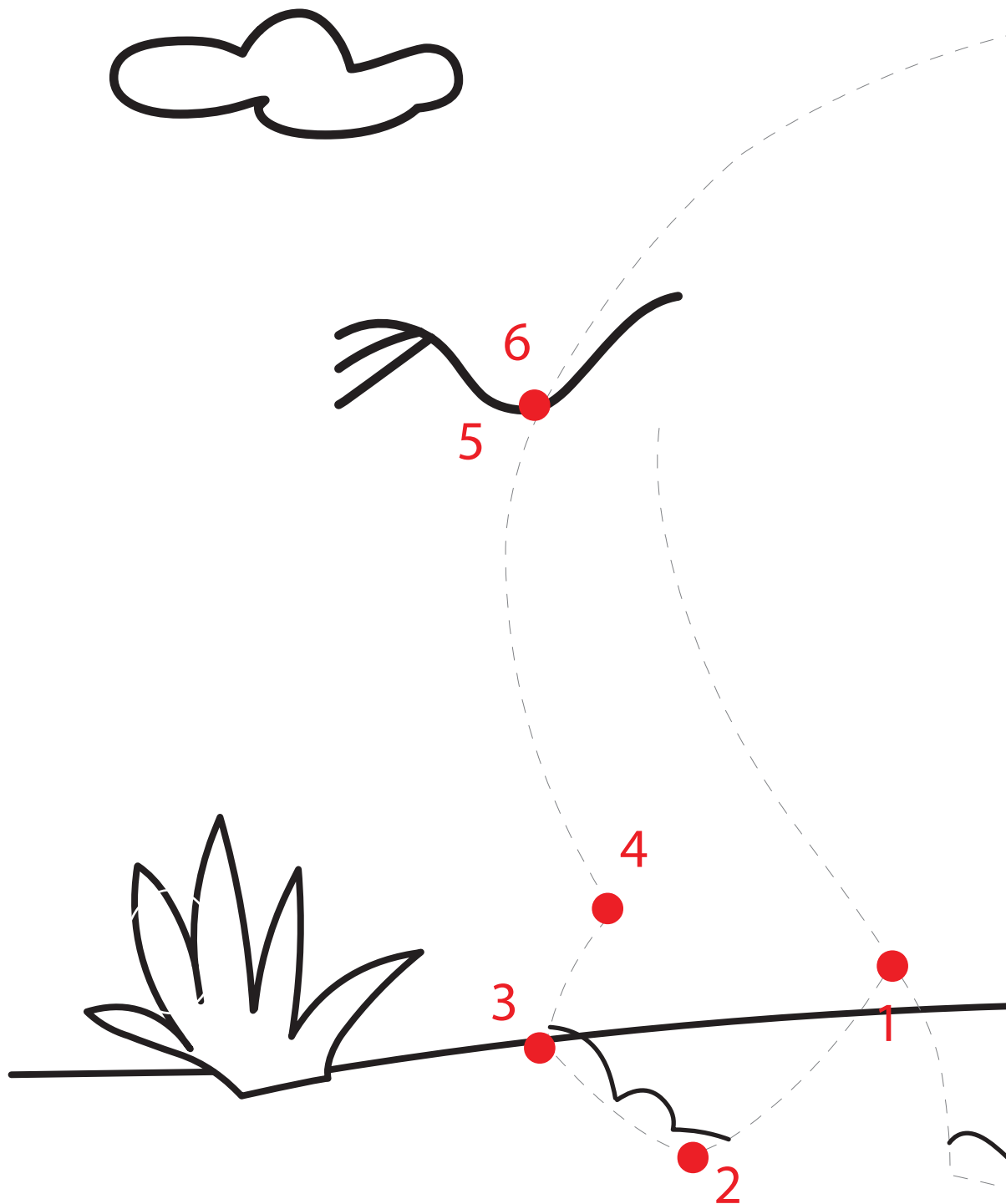


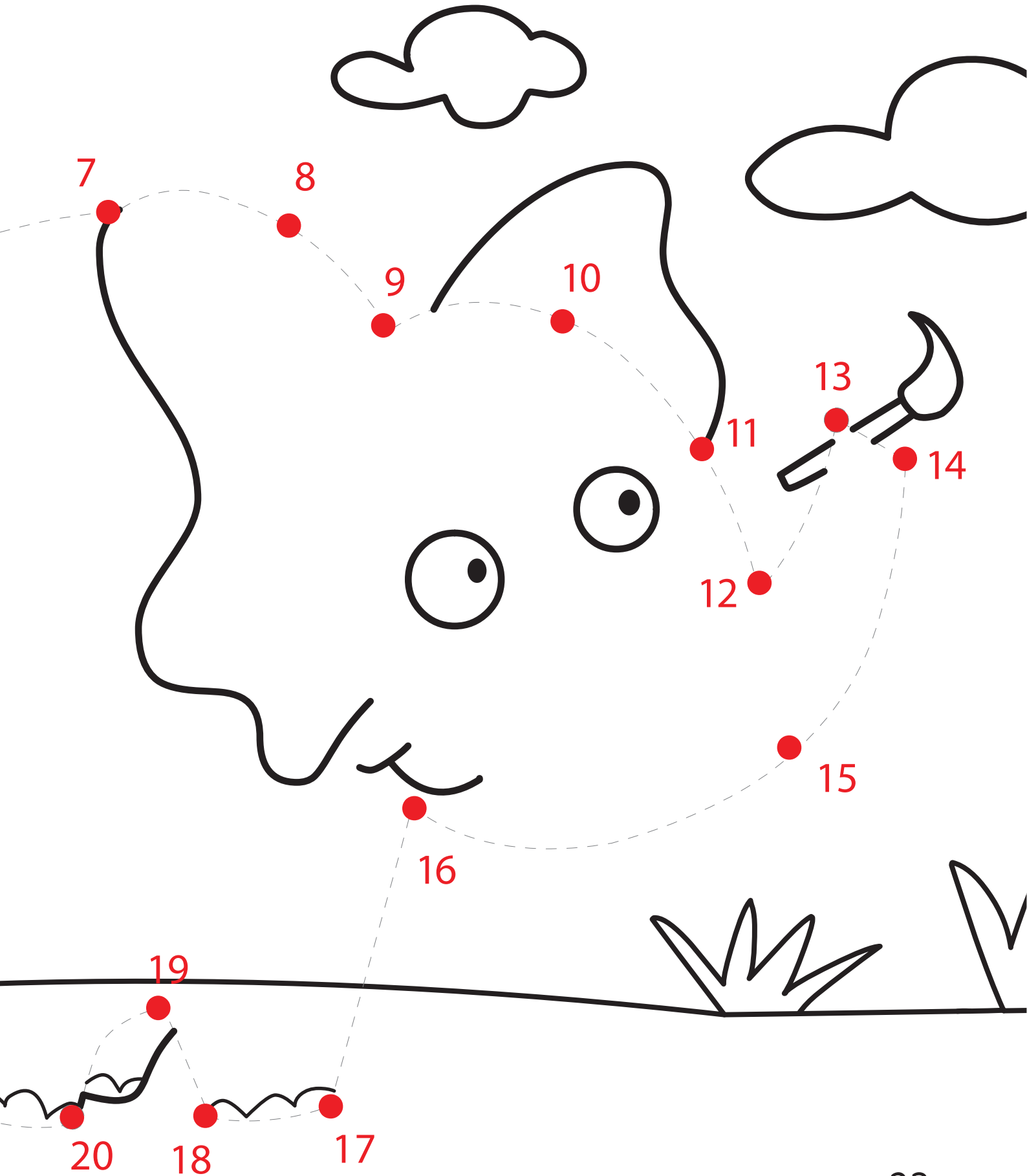
3. Pasang tali karet di kiri kanan dengan selotip sesuai ukuran kepalamu. Mintalah bantuan guru atau orang tuamu.



Siapakah aku?


Hubungkan titik-titik mulai dari angka paling kecil. Kamu boleh mewarnai halaman ini.








Kamu sudah menemukan aku, Gigi si Gajah Sumatera.
Mari ajak teman-temanmu untuk berparade.
Jangan lupa antre.



Saran Kegiatan Setelah Membaca Buku

- 1** Guru dapat mengajak anak-anak mengunjungi kebun binatang atau peternakan. Mintalah anak-anak mencari binatang yang terdapat di dalam buku aktivitas ini.
- 2** Ajak anak-anak memiliki binatang peliharaan bersama di kelas. Dapat dipilih binatang jinak seperti kelinci, atau binatang kecil seperti ikan atau kura-kura. Tetapkan giliran piket untuk memberi makan atau membersihkan kandang. Hal ini mengajarkan disiplin dan tanggung jawab pada anak. Selain itu anak-anak juga dapat mengamati langsung pertumbuhan binatang peliharaannya.
- 3** Bawa dan tunjukkan buku pengetahuan seperti ensiklopedia ilmu pengetahuan alam di kelas. Gunanya untuk memperluas pengetahuan fauna di luar lingkungan mereka.



Pelaku Penerbitan

Penulis

Evelyn Ghozalli, dengan nama pena EorG, lebih dikenal sebagai ilustrator. Sebagai penulis, Evelyn bisa dibilang pemula. Buku ini merupakan salah satu karya awalnya. Evelyn telah mengilustrasi lebih dari 50 buku anak, antara lain *Seri Petualangan Lily Kecil*, *Dreamlets*, dan *Taman Bermain dalam Lemari* yang mendapat penghargaan di *Samsung KidsTime Author Award 2015*.

Lulusan DKV ITB ini memulai kariernya sejak 2005 dan pada 2009 dia mendirikan komunitas ilustrator buku anak Indonesia bernama Kelir. Secara otodidak Evelyn juga mempelajari keahlian lain sebagai konseptor dan desainer buku anak. Saat ini Evelyn aktif di Yayasan Litara sebagai divisi kreatif dan di SCBWI (*Society Children's Book Writer and Illustrator*) Indonesia sebagai *Regional Advisor*. Karyanya bisa dilihat di AiuEorG.com dan dapat dihubungi melalui email: eorg.idkelir@yahoo.com.





Ilustrator

Awa Erlangga, ilustrator lepas yang berdomisili di Bogor. Ilustrator satu ini mempunyai bentuk ilustrasi yang unik baik dalam pemilihan warna maupun gaya. Sejak 2006 hingga buku ini terbit, Awa telah mengilustrasi lebih dari 15 cerita anak. Karya Awa bisa dilihat di www.awae.portfoliobox.me dan dapat dihubungi melalui email: awa.erlangga@hotmail.com.

Penelaah

1. Renni Kusnaeni, M.Pd., Ketua IGTKI Provinsi Jawa Barat. Lulusan dari Universitas Islam Nusantara ini dapat dihubungi di no. Telp. 081220674262 dan email: rennikusnaeni@gmail.com.
2. Soraya, M.Hum., Dosen dan Peneliti Bahasa Inggris dari STBA LIA Jakarta. Lulusan dari Program Magister Linguistik Universitas Indonesia dan Doktor pada Program S3 Pendidikan Bahasa di Universitas Negeri Jakarta ini dapat dihubungi di no. Telp. 08128184353, email: dear_soraya@yahoo.com.
3. Ratih Zulhaqqi, M.Psi., Psikolog Anak Klinik Terpadu Fakultas Psikologi Universitas Indonesia. Lulusan dari Program Magister Profesi Klinis Anak Universitas Indonesia ini dapat dihubungi di no. Telp. 08112211099, email: ratih.zulhaqqi@gmail.com.

Lembar untuk digunting dan ditempel di halaman 12-13



Lembar untuk digunting dan ditempel di halaman 14

