

Petualangan Bako

Erminawati
Sugiyanto

Hak Cipta © 2018 pada Kementerian Pendidikan dan Kebudayaan
Dilindungi Undang-undang

Katalog Dalam Terbitan (KDT)

Indonesia. Kementerian Pendidikan dan Kebudayaan
Petualangan Bako: Buku Aktivitas/Kementerian Pendidikan dan Kebudayaan.
—Jakarta: Kementerian Pendidikan dan Kebudayaan, 2018.
iv. 28 hlm: illus.; 21 x 29,7 cm

Model Buku PAUD
untuk anak usia 5-6 tahun
ISBN: 978-602-244-160-1

Penulis : Erminawati
Ilustrator : Sugiyanto
Desain Sampul dan Isi : Malikul Falah
Tim Penelaah : Renni Kusnaeni, M.Pd.
Dr. Soraya, M.Pd.
Ratih Zulhaqqi, M.Psi.
Penyelia Penerbitan : Pusat Kurikulum dan Perbukuan, Balitbang, Kemendikbud.
Kontributor Naskah : Diah Harianti, Nanik Suwaryani, Anggraeni, Yuke Indrati.

Diterbitkan oleh Pusat Kurikulum dan Perbukuan
Kementerian Pendidikan dan Kebudayaan
Tahun 2018

Cetakan ke-1, 2018
Disusun dengan huruf Andika New Basic 16pt

Kata Pengantar

Buku “Petualangan Bako” merupakan buku aktivitas dengan tema kendaraan. Buku ini merupakan salah satu buku model PAUD pada tahap penjenjangan membaca awal untuk anak usia 5-6 tahun yang dikembangkan Pusat Kurikulum dan Perbukuan untuk digunakan di satuan PAUD.

Diharapkan dari aktivitas-aktivitas yang didukung dengan media yang disediakan buku ini, beberapa pesan nilai karakter dapat tersampaikan. Buku ini dapat dibacakan oleh orang tua/pendidik/orang dewasa untuk menumbuhkan rasa ingin tahu anak sehingga nantinya muncul minat baca pada anak sejak dini.

Penulis mengucapkan terima kasih kepada semua pihak yang terlibat dalam proses penyelesaian buku ini. Semoga model buku ini dapat menjadi bahan referensi penulis lain untuk mengembangkan model buku PAUD yang sejenis dan dalam mengembangkan kegiatan pembelajaran di PAUD.

Jakarta, November 2018

Penulis

Erminawati

Daftar Isi

Kata Pengantar	iii
Daftar Isi	iv
Mengenal Bagian Tubuh	2
Mozaik	3
Kegunaanku	4
Membersihkan Diri.....	5
Bako Mengantre	6
Buatlah seperti Bako.....	8
Serupa tapi tak Sama	9
Menyusun Pola	10
Bako Buang Sampah.....	11
Bako Tertib Berlalu Lintas	12
Bako Bertemu Kapal Laut	13
Ayo Bercerita	14
Benda Terapung dan Tenggelam.....	15
Besar Kecil.....	16
Membuat Rakit	17
Mengenal Bentuk	18
Bermain Origami.....	19
Balon Mengembang Tanpa Ditiup	20
Bermain Maze	21
Persamaan dan Perbedaan.....	22
Mencari Pasangan yang Sesuai.....	24
Mencari Tempat	25
Pelaku Perbukuan	28


Petualangan

Bako



Mengenal Bagian Tubuh

Hai teman-teman, ini Bako.
Bako adalah mobil bak.
Bako memiliki bagian-bagian tubuh.
Ayo, sebutkan bagian tubuh Bako.



Mozaik

Bako tidak sendiri.

Bako punya banyak teman.

Warna teman Bako berbeda-beda.

Warnai Bako dengan menempelkan serpihan kertas origami.



Kegunaanku

Bako dapat membawa berbagai macam benda.
Ayo, sebutkan benda apalagi yang bisa dibawa Bako.
Gambarlah benda itu di dalam bak Bako.



Membersihkan Diri

Seharian Bako membawa barang.
Lihat! Tubuh Bako sangat kotor.
Apa yang dilakukan Bako?
Ceritakan di depan kelas ya.



Bako Mengantre

Bako bergerak menggunakan bensin.
Saat bensin habis, apa yang dilakukan Bako?
Lihat! Ada kendaraan yang menyalip Bako.
Lingkari kendaraan yang tidak mengantre.



PERTAMINA



Membuat Bako

Ayo, kita membuat Bako.
Sediakan alat dan bahannya, ya.
Ikuti petunjuk guru.


1 Sediakan alat dan bahan



Botol minuman



Lidi/tusukan sate

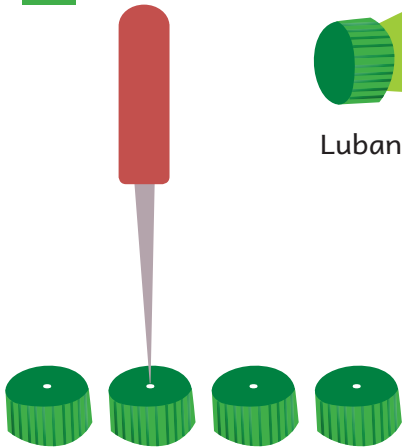


Tutup botol



Obeng

2




Lubangi tutup botol dengan bantuan guru

3



Lubangi botol dengan bantuan guru

4



Pasang tutup botol sebagai roda dan hubungkan dengan lidi



Serupa Tapi Tak Sama

Lihat..! Bako memiliki kembaran.
Lingkari lima perbedaan keduanya.



Menyusun Pola

Ayo, warnai Bako sesuai pola, ya.



Bako Buang Sampah

Bako ingin pergi ke pelabuhan.
Sebelum pergi, Bako membersihkan rumah.
Apa yang dilakukan Bako, ya?




Bako Tertib Berlalu Lintas

Bako pergi ke pelabuhan.

Dalam perjalanan, Bako bertemu lampu lalu lintas.

- Saat lampu hijau, Bako berjalan.
- Saat lampu merah, Bako berhenti.
- Saat lampu kuning, Bako melambat.

Ayo, tirukan Bako.





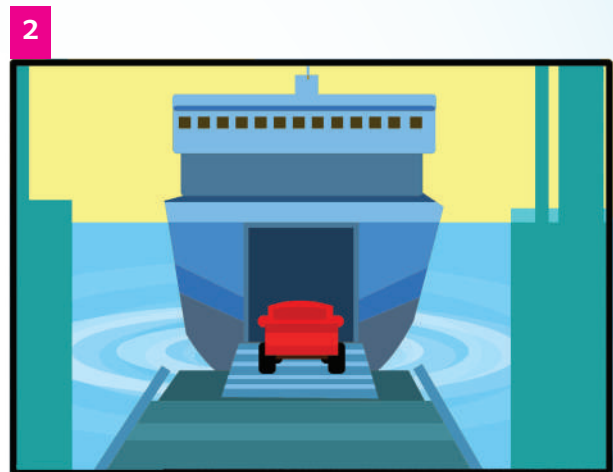

Bako Bertemu Kapal Laut

Bako akan mengambil barang di pelabuhan.
Wow,...lihat! Ada kapal besar di sana.
Sebutkan kendaraan lain yang dilihat Bako.




Ayo, Bercerita

Bako ingin menyeberang dengan kapal.
Apa yang dilakukan Bako, ya?
Ayo, ceritakan di depan kelas.



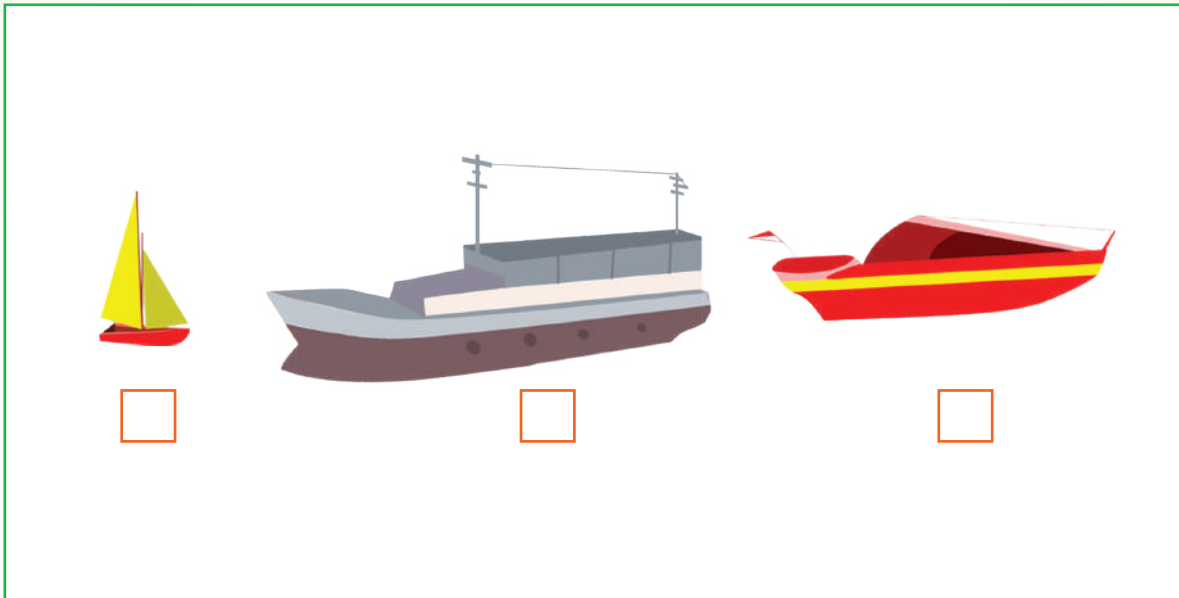
Benda Terapung dan Tenggelam

Bako berada di atas kapal yang sedang berlayar.
Mengapa kapal dapat terapung ya?
Ayo, sebutkan benda yang dapat terapung.




Besar Kecil

Ayo, urutkan dari yang terkecil. Tuliskan dengan huruf a, b, dan c.



Ayo urutkan dari yang terbesar. Tuliskan dengan angka 1, 2, dan 3.



Membuat Rakit

Rakit termasuk kendaraan air.

Ayo, bantu Bako membuat rakit.

Sediakan alat dan bahan dulu, ya.

- 14 buah sedotan
- 3 buah gagang es
- Lem
- Gunting



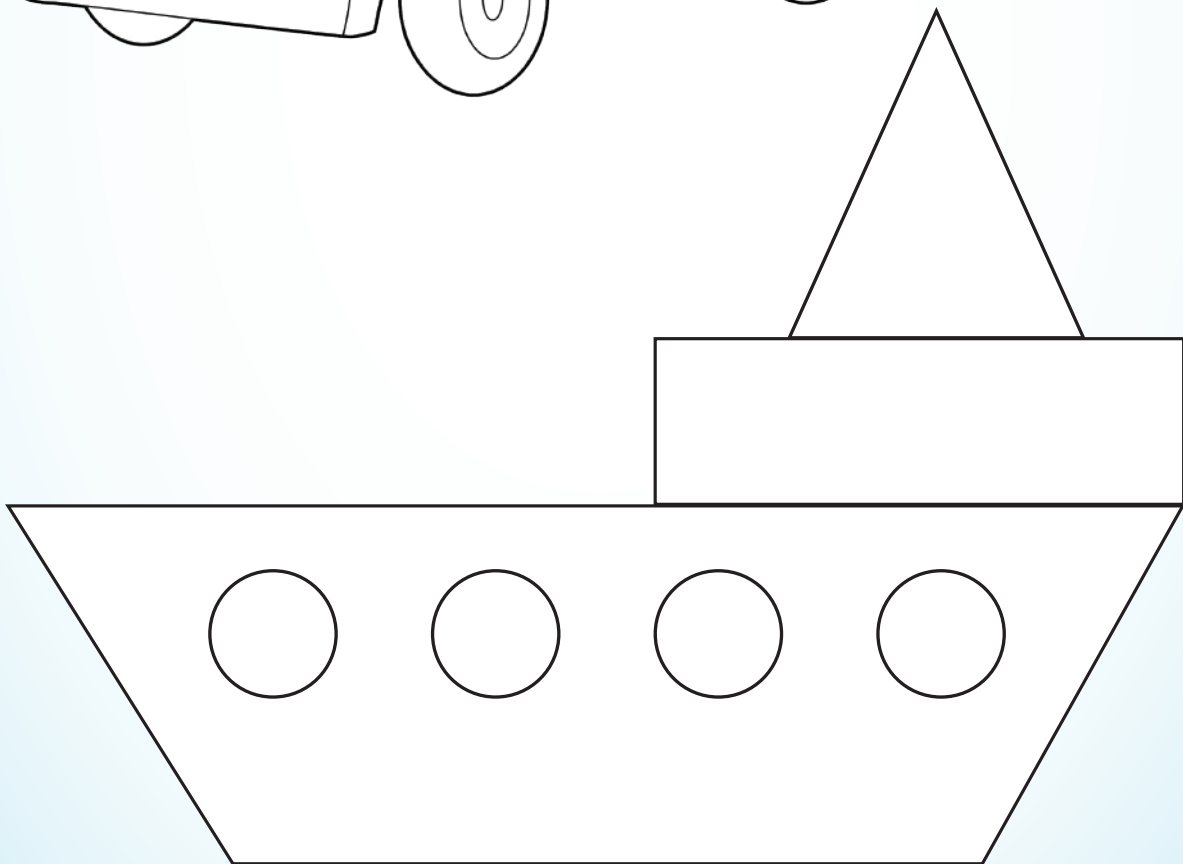

Cara membuat.

1. Rekatkan 14 sedotan dengan lem.
2. Rekatkan dengan stik es di atasnya (pinggir dan tengah).
3. Hias rakit yang kamu buat.



Mengenal Bentuk

Amati tubuh Bako dan kapal laut.
Adakah bentuk yang sama?
Warnai bentuk yang sama.




Bermain Origami

Ayo, buat kapal laut dari kertas origami.

Sediakan kertas origami 1 buah dan lem.

Ikuti cara Bako. Minta bantuan kepada guru ya.

1. Satu kertas origami dibagi menjadi empat bagian.
2. Ambil satu bagian kertas.
3. Lipat bagian kiri dan kanan kertas.
4. Lipat bagian bawah berbentuk seperti segitiga.
5. Lipat bagian bawah kertas, lalu tempel dengan lem.



1



2



3



4



5



Balon Mengembang tanpa Ditiup


Ayo, bermain balon tanpa ditiup bersama Bako.

Mintalah bantuan guru.

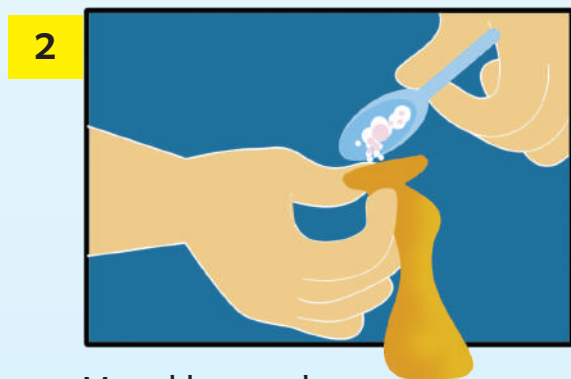
Sediakan alat dan bahan berikut:

- Botol bekas minuman 1 buah
- Balon 1 buah
- Asam cuka
- Soda kue

Ikuti petunjuknya ya.



Sediakan soda dan balon.



Masukkan soda ke dalam balon.



Tempelkan balon ke botol yang berisi air cuka.



Apa yang terjadi? Balon mengembang.

Bermain Maze

Bako akan ke bandara.

Di sana banyak pesawat.


Jalan manakah yang menuju bandara?


Warnai dengan pensil pewarna ya.



Persamaan dan Perbedaan

Bako sudah sampai di bandara.
Wow, lihat, ada pesawat dan helikopter.
Apa persamaan dan perbedaannya ya?





Mencari Pasangan yang Sesuai

Bako pulang dari bandara.

Di perjalanan, Bako melihat balon udara.

Ayo, hubungkan Bako sesuai warna balon udara.

Ikuti contoh ya.




Mencari Tempat

Ayo, lihat permainan ular tangga berikut.

Bermainlah bersama teman-temanmu.


Ikuti petunjuk guru.


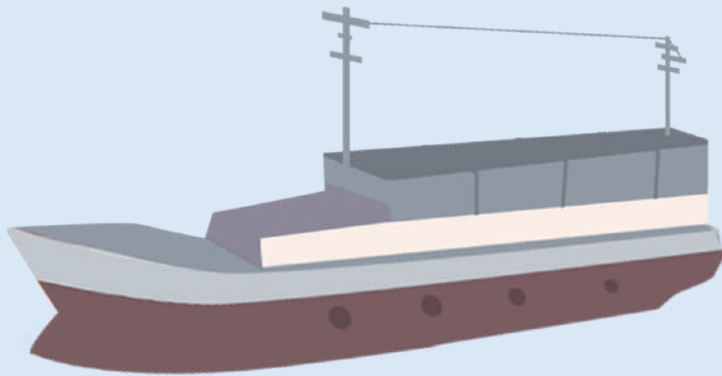
1. Guru menyiapkan peralatan untuk bermain ular tangga (dadu dan pion).
2. Guru membagi siswa menjadi beberapa kelompok yang terdiri atas dua orang.
3. Anak-anak bermain ular tangga.
4. Ceritakan tentang alat transportasi yang menjadi tempatmu.





Banyak kendaraan di sekitar kita.
Kendaraan apa saja yang ada di daerahmu?
Seringkah kamu menaiki kendaraan di daerahmu?





Pelaku Perbukuan

Penulis

Erminawati, S.Pt. adalah penulis buku nonfiksi dan buku anak. Pada tahun 2012 dan 2013, penulis menjadi Juara II dalam Sayembara Buku Pengayaan Kategori Keterampilan yang diselenggarakan oleh Kementerian Pendidikan dan Kebudayaan. Saat ini, lulusan Peternakan IPB ini bekerja sebagai penulis dan editor *freelance*. Penulis dapat dihubungi via e-mail: erminazahra@gmail.com atau FB: Ermina Zahra Malika.

Ilustrator

Sugiyanto, ilustrator dan penulis buku anak yang memenangkan beberapa lomba karikatur, komik, penulisan tingkat regional dan nasional. Saat ini Sugiyanto bekerja sebagai ilustrator di perusahaan publishing di Jakarta. Sugiyanto dapat dihubungi via e-mail: giantsugianto@gmail.com.

Penelaah

Renni Kusnaeni, M.Pd., Ketua IGTKI Provinsi Jawa Barat. Lulusan dari Universitas Islam Nusantara ini dapat dihubungi dengan alamat e-mail: rennikusnaeni@gmail.com.

Dr. Soraya, M.Hum., Dosen dan Peneliti Bahasa Inggris dari STBA LIA Jakarta. Lulusan dari Program Magister Linguistik Universitas Indonesia dan Doktor pada Program S3 Pendidikan Bahasa di Universitas Negeri Jakarta ini dapat dihubungi dengan alamat e-mail: dear_soraya@yahoo.com.

Ratih Zulhaqqi, M.Psi., Psikolog Anak Klinik Terpadu Fakultas Psikologi Universitas Indonesia. Lulusan dari Program Magister Profesi Klinis Anak Universitas Indonesia ini dapat dihubungi dengan alamat e-mail: ratih.zulhaqqi@gmail.com.