

Rumah Ani

Suryaning Wulan
Joko Ariyanto

Hak Cipta © 2018 pada Kementerian Pendidikan dan Kebudayaan
Dilindungi Undang-Undang

Katalog Dalam Terbitan (KDT)

Indonesia. Kementerian Pendidikan dan Kebudayaan.
Rumah Ani: Buku Aktivitas/ Kementerian Pendidikan dan Kebudayaan.
—Jakarta: Kementerian Pendidikan dan Kebudayaan, 2018.
iv, 28 hlm. : illus. ; 21 x 29,7 cm.
Model Buku PAUD
Untuk anak usia 5–6 tahun
ISBN: 978-602-244-164-9

Penulis Naskah : Suryaning Wulan
Ilustrator : Joko Ariyanto
Penata Letak : Muhsinul Fajri
Penelaah : Azizah Muis, M.Pd., Renni Kusnaeni, M.Pd.,
Dr. Soraya, M.Hum., Ratih Zulhaqqi, M.Psi.
Penyelia Penerbitan : Pusat Kurikulum dan Perbukuan, Balitbang, Kemendikbud.

Cetakan ke-1, 2018

Disusun dengan Andika New Basic, 20 pt.

Kata Pengantar

Buku “Rumah Ani” merupakan buku aktivitas yang bertema lingkungan. Buku ini berisi aktivitas-aktivitas melalui lingkungan terdekatnya yaitu rumah. Anak dapat mengetahui isi rumah dan lingkungan sekitarnya serta kegiatan-kegiatan yang dapat dilakukan anak. Buku ini merupakan salah satu buku model PAUD pada tahap penjenjangan membaca awal untuk anak usia 5-6 tahun yang dikembangkan Pusat Kurikulum dan Perbukuan untuk digunakan di satuan PAUD.

Model buku ini dapat dibacakan oleh orang tua/pendidik/orang dewasa untuk menumbuhkan rasa ingin tahu anak sehingga nantinya muncul minat baca pada anak sejak dini.

Penulis mengucapkan terima kasih kepada semua pihak yang terlibat dalam proses pembuatan model buku ini. Semoga model buku ini dapat menjadi bahan referensi penulis lain untuk mengembangkan model buku PAUD yang sejenis dalam mengembangkan kegiatan pembelajaran di PAUD.

Jakarta, November 2018

Penulis

Suryaning Wulan



Daftar Isi


Kata Pengantar	iii
Daftar Isi	iv
Rumah Ani.....	1
Bagian-Bagian Rumah Ani	2
Membuat Bentuk Rumah	3
Melipat Bentuk Rumah	4
Mencari Alat Kebersihan	5
Menjaga Kebersihan	6
Senam Gerakan Kebersihan	7
Bermain Mengoper Bola	8
Mengenal Alat Komunikasi	9
Membuat Telepon Mainan	10
Menggunakan Benda dengan Hati-Hati	11
Besar dan Kecil.....	12
Mencari Perbedaan Dua Benda	13
Bermain Peran Memasak	14
Mencari Alat Masak	15
Mencuci Piring.....	16
Menaruh Makanan (Maze).....	17
Membilang Benda	18
Menceritakan Gambar.....	19
Mengisi Pola Boneka	20
Membandingkan Jumlah Benda.....	22
Bermain Magnet	23
Menyusun Puzzle	24
Kegiatan Menyenangkan di Rumah.....	25
Pelaku Perbukuan	26
Lembar untuk Digunting	27

Rumah Ani








Bagian-Bagian Rumah Ani

-  Amati rumah Ani di bawah ini.
-  Sebutkan bagian-bagian rumah Ani.






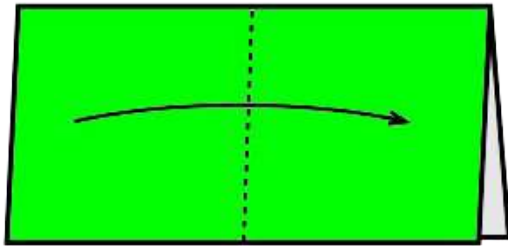
Membuat Bentuk Rumah

-  Bantu Ani membuat gambar rumah.
-  Gunting gambar rumah di halaman 29.
-  Tempel menjadi gambar rumah.
-  Hiasi gambar rumahmu agar indah.

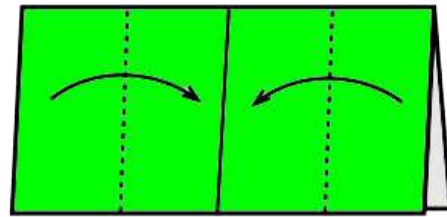


Melipat Bentuk Rumah

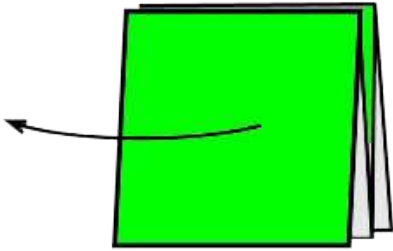
-  Bantu Ani membuat rumah kertas.
-  Ayo, ambil kertas.
-  Ikuti langkah-langkah berikut.



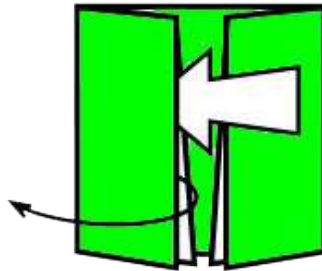
1



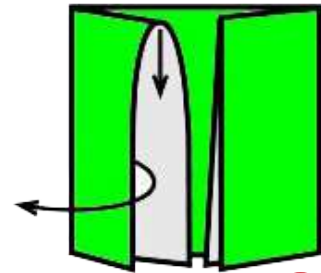
2



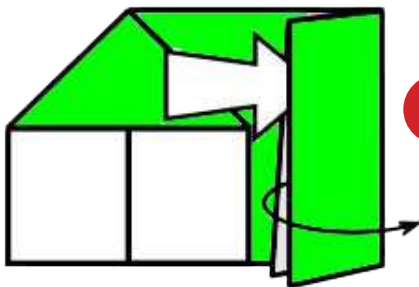
3



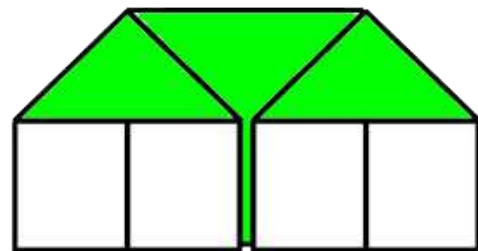
4



5



6



7

4






Mencari Alat Kebersihan

- ✎ Ani ingin membersihkan rumah.
- ✎ Lingkari alat untuk membersihkan rumah.



Menjaga Kebersihan

-  Ani bermain bersama teman.
-  Carilah anak yang menjaga kebersihan.
-  Beri tanda (✓) pada gambar.



Senam Gerakan Kebersihan

-  Ayo, senam bersama Ani.
-  Ikuti gerakan berikut ini.



Gerakan Menyapu Lantai

Gerakan Membersihkan Kaca



Bermain Mengoper Bola

- ✎ Ani bermain bersama teman-temannya.
- ✎ Ani bermain oper bola.
- ✎ Ayo, kita lakukan bersama.




Mengenal Alat Komunikasi

- ✎ Ini ruang tamu rumah Ani.
- ✎ Di ruang tamu, ada banyak benda.
- ✎ Lingkari yang termasuk alat komunikasi.



Membuat Telepon Mainan


-  Ani bermain telepon mainan.
-  Ayo, membuat telepon mainan.
-  Ikuti langkah-langkah berikut.

Alat dan Bahan:

1. Dua gelas plastik
2. Benang


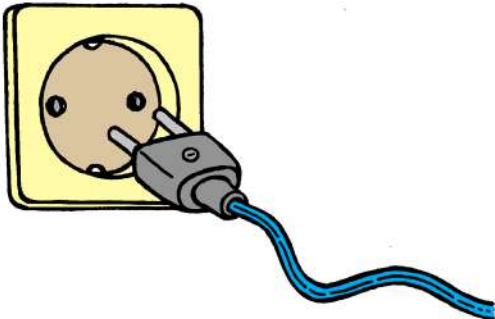
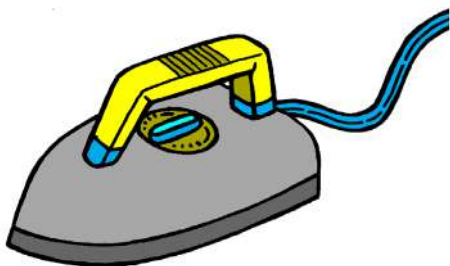
Cara Membuat:

1. Lubangi bagian bawah gelas.
2. Ikat benang pada bagian bawah gelas.
3. Ikat ujung benang dengan gelas lain.



Menggunakan Benda dengan Hati-Hati

- ✎ Ada benda digunakan dengan hati-hati.
- ✎ Ani tidak boleh memainkannya.
- ✎ Lingkari benda tersebut.



Besar dan Kecil

- ✎ Ini kamar mandi rumah Ani.
- ✎ Beri warna merah untuk benda yang paling besar.
- ✎ Beri warna kuning untuk benda yang paling kecil.



Mencari Perbedaan Dua Benda

- ✎ Ani melihat dua benda.
- ✎ Benda apa namanya?
- ✎ Coba sebutkan bedanya.



Bermain Peran Memasak

Ayo, bermain peran memasak.

1. Tema cerita "Ani memasak bersama Ibu".
2. Pilihlah pemeran Ani dan Ibu.
3. Siapkan peralatan memasak mainan.
4. Pakailah kostum untuk bermain peran memasak.
5. Lalu, peragakan bermain peran memasak.






Mencari Alat Memasak

- ✎ Ani membantu Ibu memasak.
- ✎ Ani dan Ibu memasak nasi goreng.
- ✎ Lingkari alat masak yang digunakan.



Mencuci Piring

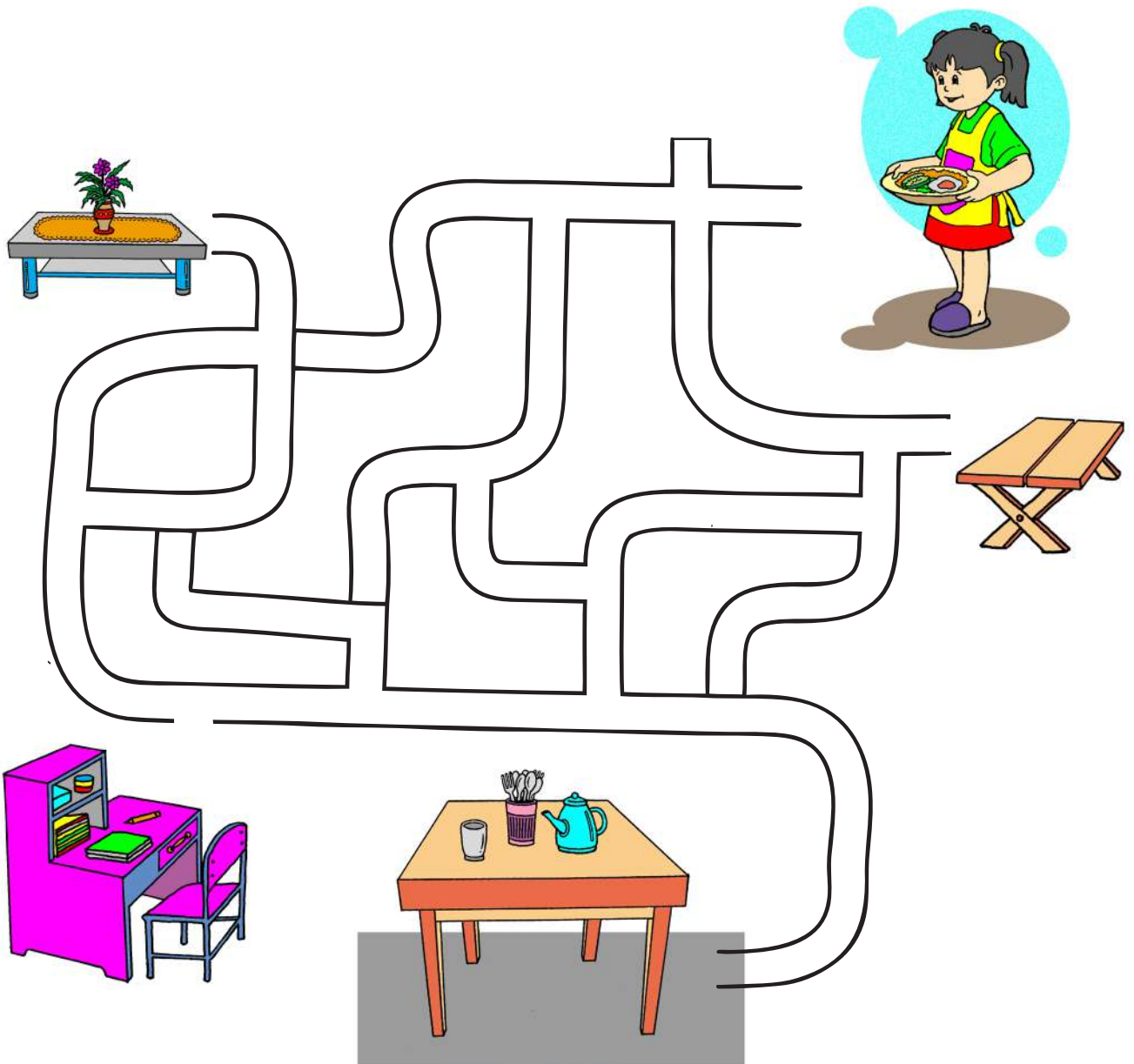
-  Ani membantu Ibu mencuci piring.
-  Ani ingin membersihkan minyak di piring.
-  Yuk, ikuti percobaan berikut.
 1. Gosokkan irisan jeruk nipis ke piring.
 2. Cuci dengan sabun.
 3. Bilas dengan air bersih.

Apakah minyak hilang?






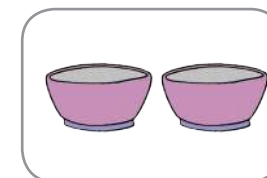
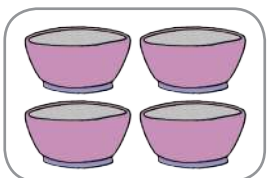
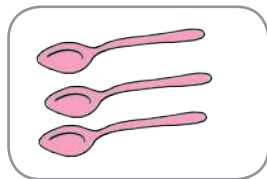
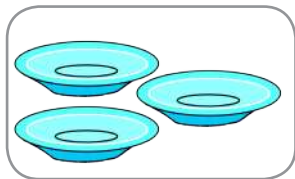
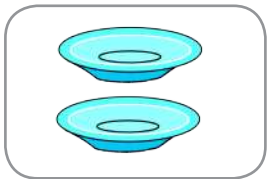
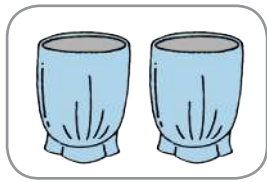

Menaruh Makanan (Maze)

- ✎ Ani selesai memasak nasi goreng.
- ✎ Ani ingin menaruh nasi goreng.
- ✎ Ayo, bantu Ani mencari tempatnya.



Membilang Benda

-  Ani punya banyak alat makan.
-  Bantu Ani menghitung alat makan.
-  Gambarkan hasilnya di kotak.



Menceritakan Gambar

- Amati gambar di bawah ini.
- Ceritakan apa yang dilakukan Ani.



Membuat Kolase Boneka

- ✎ Ani punya boneka di kamar.
- ✎ Ayo, menghias gambar boneka Ani.


Alat dan Bahan:

1. Kertas warna/bahan alam (daun kering)/kain perca atau bahan sisa lainnya
2. Lem


Cara Membuat:

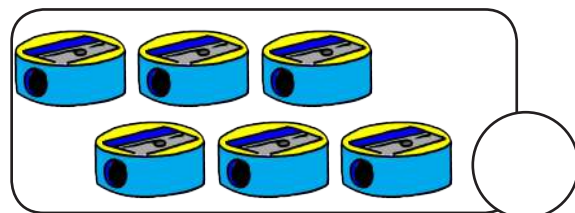
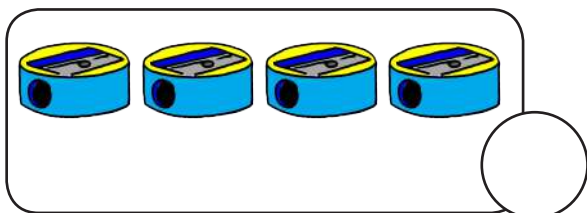


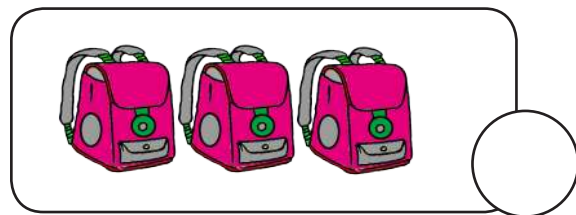
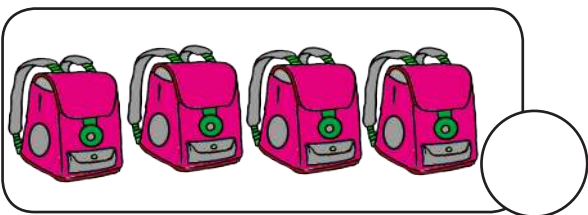
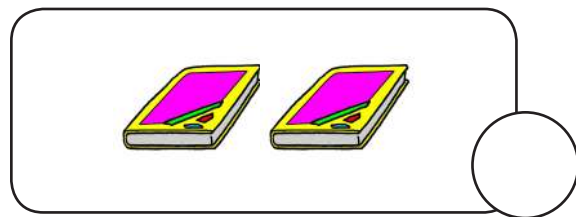
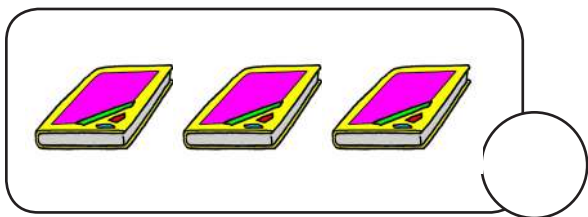
1. Oleskan lem pada gambar boneka.
2. Tempelkan bahan yang dipilih pada pola boneka.





Membandingkan Jumlah Benda

-  Di kamar Ani, ada peralatan sekolah.
-  Hitung setiap kelompok benda.
-  Beri tanda (X) kelompok yang lebih banyak.




Bermain Magnet

- ✎ Ani dan Kakak bermain magnet.
- ✎ Ani punya benda yang dapat menempel di magnet.
- ✎ Benda apa saja itu?
- ✎ Lakukan percobaan bersama temanmu!



Menyusun Puzzle

- ✎ Perhatikan foto keluarga Ani.
- ✎ Siapkan gunting dan lem.
- ✎ Gunting puzzle di halaman 29.
- ✎ Tempelkan pada tempat yang kosong.



Kegiatan Menyenangkan di Rumah

1. Ajak keluargamu bermain bersama.
2. Ajak keluargamu memasak bersama.
3. Ajak keluargamu membuat kerajinan tangan. Misalnya, hiasan kamar atau ruang tamu.
4. Ajak keluargamu menanam pohon.



Pelaku Perbukuan

Penulis

Suryaning Wulan, akrab dipanggil Wulan. Wulan mengawali kariernya sebagai pengajar pelajaran Bahasa Indonesia di sebuah SMP di Depok. Kecintaannya dalam dunia perbukuan membuatnya beralih profesi menjadi editor di sebuah penerbit buku sekolah dan penerbit buku umum. Buku anak yang pernah ia tulis di antaranya, *Seri Keterampilan Berbahasa (Mediantara Semesta)*, *Cerdas Kognitif TK A dan TK B (Zikrul Kids)*, *Cerdas Membaca TK A dan B (Zikrul Kids)*, *Cerdas dan Kreatif Menulis Tegak Bersambung (Gurita)*, *Smart English (Zikrul Kids)*, *Seri Fabel Budi Pekerti (Gurita)*, *Allah Sayang Kita (Gurita)*, *Seri Aku Pintar Sains (Gurita)*, *Seri Toilet Training for Kids (Gurita)*, *Ladang Paman Tom (Gurita)*, *Disayang Allah dengan Bersedekah (Zikrul)*. Wulan bisa dihubungi di *e-mail*/FB: audiyaning@gmail.com dan Twitter: @audiyaning.

Ilustrator

Joko Ariyanto, akrab dipanggil Joko, adalah seorang ilustrator lepas. Sejak kecil ia sudah senang menggambar. Pria kelahiran Sukoharjo, Jawa Tengah, berlatar belakang pendidikan Sarjana Peternakan, Universitas Syiah Kuala, Aceh. Ia lebih banyak membuat ilustrasi buku sekolah. Joko dapat dihubungi melalui *e-mail*: ariyantojoko68@gmail.com atau Facebook (Joko Ariyanto Ngruki)

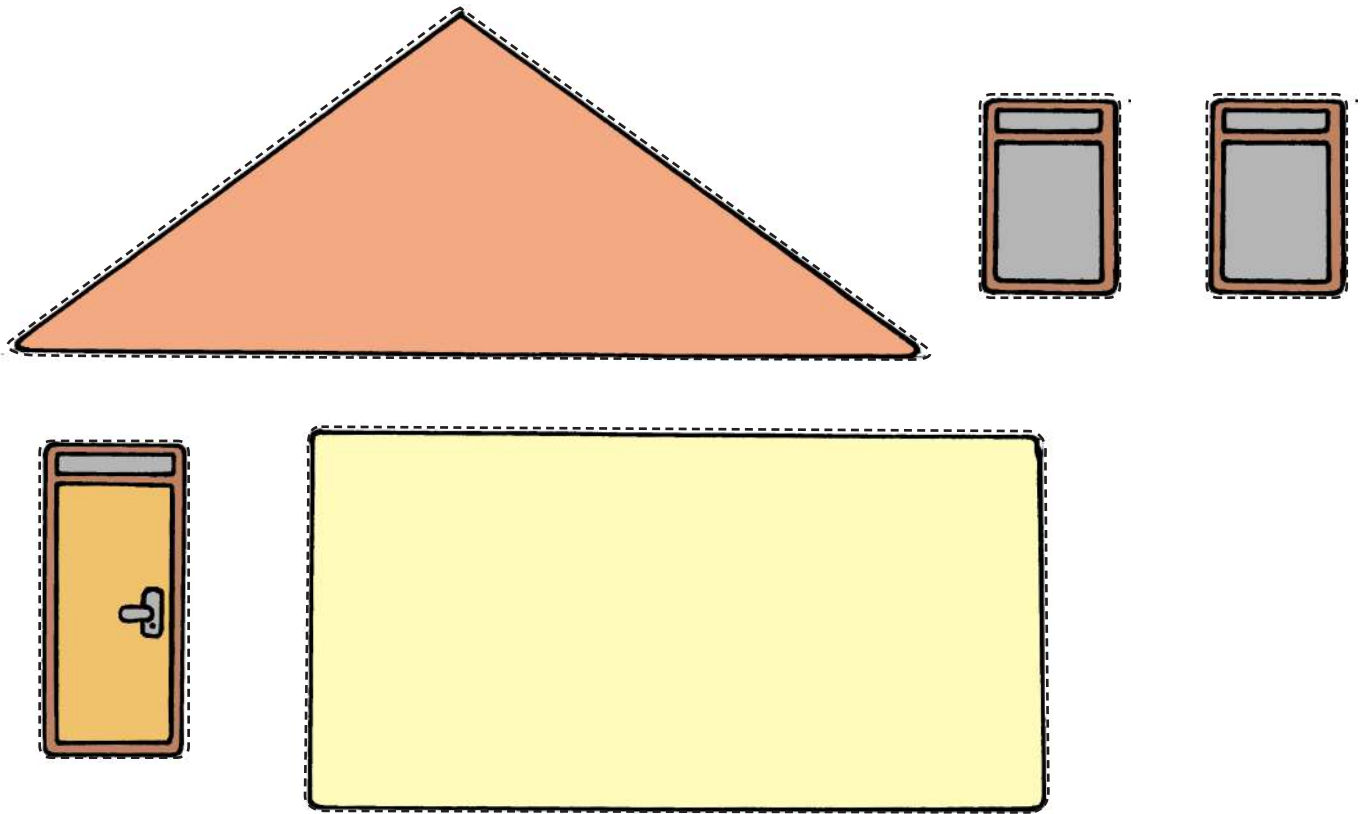
Penelaah

Renni Kusnaeni, M.Pd., Ketua IGTKI Provinsi Jawa Barat. Lulusan dari Universitas Islam Nusantara ini dapat dihubungi dengan alamat *e-mail*: rennikusnaeni@gmail.com

Dr. Soraya, M.Hum., Dosen dan Peneliti Bahasa Inggris dari STBA LIA Jakarta. Lulusan dari Program Magister Linguistik Universitas Indonesia dan Doktor pada Program S3 Pendidikan Bahasa di Universitas Negeri Jakarta ini dapat dihubungi dengan alamat *e-mail* *e-mail*: dear_soraya@yahoo.com atau sorayahermawan21@gmail.com

Ratih Zulhaqqi, M.Psi., Psikolog Anak Klinik Terpadu Fakultas Psikologi Universitas Indonesia. Lulusan dari Program Magister Profesi Klinis Anak Universitas Indonesia ini dapat dihubungi dengan alamat *e-mail*: ratih.zulhaqqi@gmail.com

Lembar untuk Digunting (Halaman 3)



Lembar untuk Digunting (Halaman 24)

