



EDISI REVISI 2017

# Indahnya Kebersamaan

Buku Tematik Terpadu Kurikulum 2013

Tema 1



Buku Siswa SD/MI  
Kelas IV

Hak Cipta © 2017 pada Kementerian Pendidikan dan Kebudayaan  
Dilindungi Undang-Undang

**Disclaimer:** Buku ini merupakan buku siswa yang dipersiapkan Pemerintah dalam rangka implementasi Kurikulum 2013. Buku siswa ini disusun dan ditelaah oleh berbagai pihak di bawah koordinasi Kementerian Pendidikan dan Kebudayaan, dan dipergunakan dalam tahap awal penerapan Kurikulum 2013. Buku ini merupakan “dokumen hidup” yang senantiasa diperbaiki, diperbarui, dan dimutakhirkan sesuai dengan dinamika kebutuhan dan perubahan zaman. Masukan dari berbagai kalangan yang dialamatkan kepada penulis dan laman <http://buku.kemdikbud.go.id> atau melalui email [buku@kemdikbud.go.id](mailto:buku@kemdikbud.go.id) diharapkan dapat meningkatkan kualitas buku ini.

### Katalog Dalam Terbitan (KDT)

Indonesia. Kementerian Pendidikan dan Kebudayaan.

Indahnya Kebersamaan / Kementerian Pendidikan dan Kebudayaan.-- Edisi Revisi Jakarta :  
Kementerian Pendidikan dan Kebudayaan, 2017.  
vi, 202 hlm. : ilus. ; 29,7 cm. (Tema ; 1)

Tematik Terpadu Kurikulum 2013  
Untuk SD/MI Kelas IV  
ISBN 978-602-282-894-5

1. Tematik Terpadu -- Studi dan Pengajaran  
II. Kementerian Pendidikan dan Kebudayaan

I. Judul

372

Penulis : Angi St. Anggari, Afriki, Dara Retno Wulan, Nuniek Puspitawati,  
Lely Mifthachul Khasanah dan Santi Hendriyati.

Penelaah : Nur Wahyu Rochmadi, Lise Chamisjatin, Daru Wahyuni, Encep Supriatna,  
Rini Solihat, H. Andoyo Sastromiharjo, Meilani Hartono, Eddy Budiono,  
Mugiyo Hartono, dan Enok Maryani.

Penyelia Penerbitan : Pusat Kurikulum dan Perbukuan, Balitbang, Kemendikbud.

Cetakan Ke-1, 2013 ISBN 978-602-1530-98-6

Cetakan Ke-2, 2014 (Edisi Revisi, ISBN 978-602-282-147-2)

Cetakan Ke-3, 2016 (Edisi Revisi, ISBN 978-602-282-894-5)

Cetakan Ke-4, 2017 (Edisi Revisi)

Disusun dengan huruf Baar Metanoia, 12 pt.

## Kata Pengantar

Kurikulum 2013 dirancang untuk mengembangkan kompetensi siswa dalam ranah pengetahuan, keterampilan, dan sikap secara utuh. Proses pencapaiannya dilaksanakan dengan memadukan ketiga ranah tersebut melalui pendekatan pembelajaran tematik terpadu.

Untuk mendukung ketercapaian tujuan kurikulum, maka diperlukan buku tematik berbasis aktivitas yang mendorong peserta didik untuk mencapai standar yang telah ditentukan.

Buku tematik terpadu ini menjabarkan proses pembelajaran yang akan membantu siswa mencapai setiap kompetensi yang diharapkan melalui pembelajaran aktif, kreatif, menantang, dan bermakna serta mendorong mereka untuk berpikir kritis berlandaskan kepada nilai-nilai luhur.

Peran guru sangat penting untuk meningkatkan dan menyesuaikan daya serap siswa dengan ketersediaan kegiatan pada buku ini. Guru dapat mengembangkan dan memperkaya pengalaman belajar siswa dengan daya kreasi dalam bentuk kegiatan-kegiatan lain yang relevan dan disesuaikan dengan potensi siswa di sekolah masing-masing. Buku ini adalah merupakan penyempurnaan dari edisi terdahulu.

Buku ini bersifat terbuka dan terus dilakukan perbaikan dan penyempurnaan di masa mendatang. Untuk itu, kami mengundang para pembaca memberikan sumbang saran, kritikan, dan masukan yang membangun untuk perbaikan dan penyempurnaan pada edisi berikutnya. Kami mengucapkan terima kasih atas kontribusi dari semua pihak dalam penyempurnaan buku ini.

Semoga kita dapat memberikan yang terbaik bagi kemajuan dunia pendidikan dalam rangka mempersiapkan generasi Indonesia yang lebih berkualitas.

Jakarta, Maret 2016

Tim Penulis

## Tentang Buku Siswa Pembelajaran Tematik Terpadu Kelas IV

1. Buku Siswa merupakan buku panduan sekaligus buku aktivitas yang akan memudahkan para siswa terlibat aktif dalam pembelajaran.
2. Buku Siswa dilengkapi dengan penjelasan lebih rinci tentang isi dan penggunaan buku sebagaimana dituangkan dalam Buku Guru.
3. Kegiatan pembelajaran yang ada di Buku Siswa lebih merupakan contoh yang dapat dipilih guru dalam melaksanakan pembelajaran. Guru diharapkan mampu mengembangkan ide-ide kreatif lebih lanjut dengan memanfaatkan alternatif-alternatif kegiatan yang ditawarkan di dalam Buku Guru atau mengembangkan ide-ide pembelajaran sendiri.
4. Pada semester 1 terdapat 5 tema. Tiap tema terdiri atas 3 subtema yang diuraikan ke dalam 6 pembelajaran. Satu pembelajaran dialokasikan untuk 1 hari. Kegiatan pada setiap pembelajaran diarahkan untuk mengasah daya nalar dan kemampuan berpikir tingkat tinggi.
5. Tiga subtema yang ada direncanakan selesai dalam jangka waktu 3 minggu. Pada minggu ke-4 diisi dengan kegiatan Aku Cinta Membaca, yang bertujuan untuk meningkatkan kemampuan membaca dan menumbuhkan rasa cinta membaca pada siswa.
6. Struktur penulisan buku semaksimal mungkin diusahakan memfasilitasi pengalaman belajar bermakna yang diterjemahkan melalui subjudul Ayo Berdiskusi, Ayo Membaca, Ayo Menulis, Ayo Mengamati, Ayo Mencoba, Ayo Berlatih, Ayo Bernyanyi, Ayo Renungkan, dan Kerja Sama dengan Orang Tua.
7. Buku ini dapat digunakan oleh orang tua secara mandiri untuk mendukung aktivitas belajar siswa di rumah.
8. Di setiap awal subtema, terdapat lembar untuk orang tua yang berjudul Belajar di Rumah. Halaman ini berisi materi yang akan dipelajari, aktivitas belajar yang dilakukan anak bersama orang tua di rumah, serta saran agar anak dan orang tua bisa belajar dari lingkungan. Orang tua diharapkan berdiskusi dan terlibat dalam aktivitas belajar siswa. Saran-saran untuk kegiatan bersama antara siswa dan orang tua dicantumkan juga pada setiap akhir pembelajaran.
9. Buku Siswa ini berbasis kegiatan (*activity based*) sehingga memungkinkan bagi para siswa dan guru untuk melengkapi materi dari berbagai sumber.
10. Di sekolah, guru dan siswa dapat mengembangkan dan/atau menambah kegiatan sesuai kondisi dan kemampuan sekolah, guru, dan siswa, yang dimaksudkan untuk memberikan pemahaman lebih terhadap pengetahuan yang dipelajari, keterampilan yang dilatih, dan sikap yang dikembangkan. Di rumah, orang tua bersama siswa dapat mengembangkan dan/atau menambah kegiatan sesuai kondisi dan kemampuan orang tua dan siswa.
11. Kegiatan-kegiatan dalam buku ini sebisa mungkin memaksimalkan potensi semua sumber belajar yang ada di lingkungan sekitar. Setiap kegiatan dapat disesuaikan dengan kondisi siswa, guru, sekolah, dan lingkungan.
12. Pada beberapa bagian dalam Buku Siswa ini diberikan ruang bagi siswa untuk menuliskan laporan, kesimpulan, penyelesaian soal, atau tugas lainnya. Namun, sebaiknya dalam menuliskan berbagai tugas tersebut siswa tidak terpancang pada ruang yang diberikan. Apabila dirasa kurang, siswa dapat menuliskannya pada buku tugas.

Ketika pembelajaran Matematika dan PJOK dalam buku tematik terpadu kelas IV SD terkait dengan mata pelajaran lainnya (tanda biru) maka guru tetap menggunakan buku ini. Namun, ketika Matematika dan PJOK tidak terkait dengan mata pelajaran lainnya (tanda merah) guru menggunakan buku Matematika dan PJOK yang telah ditetapkan kelayakan penggunaannya di sekolah berdasarkan keputusan Menteri Pendidikan dan Kebudayaan.

# Daftar Isi

Kata Pengantar .....	iii
Tentang Buku Siswa Pembelajaran Tematik Terpadu Kelas IV .....	iv
Daftar Isi .....	v

## Tema 1

### Indahnya Kebersamaan

#### Subtema 1

Keberagaman Budaya Bangsaku .....	1
-----------------------------------	---

#### Subtema 2

Kebersamaan dalam Keberagaman .....	75
-------------------------------------	----

#### Subtema 3

Bersyukur atas Keberagaman .....	129
----------------------------------	-----

Aku Cinta Membaca .....	180
-------------------------	-----

Daftar Pustaka .....	191
----------------------	-----

Profil Penulis .....	193
----------------------	-----

Profil Penelaah .....	196
-----------------------	-----

Profil Editor .....	201
---------------------	-----

Profil Ilustrator .....	202
-------------------------	-----

- Pembelajaran Matematika dan PJOK masing-masing dilaksanakan sebagai mata pelajaran tersendiri dan menggunakan buku yang terpisah dari buku ini.
- Materi-materi terkait dengan Matematika dan PJOK dalam buku ini dapat digunakan sebagai penguatan dalam penguasaan Matematika dan PJOK.
- Pembelajaran Matematika dan PJOK sebagai mata pelajaran tersendiri tidak menambah total alokasi waktu.

# TEMA 1

## Indahnya Kebersamaan



Belajar di Rumah

- Kami akan mulai belajar keanekaragaman suku bangsa Indonesia.
- Pemahaman berbagai ragam budaya, upacara adat, dan kesenian akan menambah kecintaan kami terhadap tanah air Indonesia.

### Kerja sama dengan orang tua

Ceritakan latar belakang budaya orang tuamu, lalu diskusikan apa yang menarik dan menjadi ciri khasnya.

### Belajar dari lingkungan

Saat bertemu orang di sekitar rumah, ajaklah mereka untuk bercerita tentang keunikan makanan khas, rumah adat, kesenian, atau lainnya yang menjadi ciri khas di daerahnya.



## Subtema 1: Keberagaman Budaya Bangsaku



Tahukah kamu bahwa Indonesia terdiri atas banyak pulau, suku bangsa, tarian, rumah adat, serta agama? Ayo, kita cari tahu lebih jauh tentang keberagaman itu.



### Ayo Membaca



Indonesia terdiri atas berbagai macam suku bangsa dan budaya, namun tetap dalam satu wadah Negara Kesatuan Republik Indonesia (NKRI). Keberagaman tersebut merupakan anugerah dari Tuhan Yang Maha Esa. Kita wajib mensyukurinya.

Berikut adalah bacaan tentang keberagaman budaya Indonesia.

**Bacalah teks berikut dalam hati!**

### Pawai Budaya



Pawai Budaya sangat menarik bagi warga Kampung Babakan. Pawai ini selalu menampilkan keragaman budaya Indonesia. Udin dan teman-teman tidak pernah bosan menanti rombongan pawai lewat. Tahun ini mereka datang ke alun-alun untuk melihat pawai tersebut. Kakek Udin pun terlihat sabar menanti. Terdengar suara gendang yang menandakan rombongan pawai semakin dekat.




Di barisan pawai terdepan terlihat rombongan dari Maluku. Rombongan laki-laki mengenakan kemeja putih, jas merah, dan topi tinggi dengan hiasan keemasan. Rombongan perempuan mengenakan baju Cele. Baju ini terdiri dari atasan putih berlengan panjang serta rok lebar merah. Langkah mereka diiringi oleh suara Tifa, alat musik dari Maluku. Bunyinya seperti gendang, namun bentuknya lebih ramping dan panjang. Budaya Maluku sangat unik dan menarik.

Budaya Bali terkenal karena bunyi musiknya yang berbeda. Rombongan dari Bali membunyikan alat musik daerahnya, Ceng-Ceng namanya. Alat ini berbentuk seperti dua keping simbal yang terbuat dari logam. Nyaring bunyinya ketika kedua keping ini dipadukan.

Rombongan dari Bali diikuti oleh rombongan dari Toraja. Wanita Toraja memakai pakaian adat yang disebut baju Pokko. Rombongan laki-laki menggunakan pakaian adat yang disebut Seppa Tallung Buku. Rombongan Toraja membunyikan alat musik khas mereka, Pa'pompang namanya. Alat musik ini berupa suling bambu besar yang bentuknya seperti angklung. Unik bentuknya, unik pula bunyinya. Budaya Toraja sangat menarik untuk dipelajari.

Udin dan teman-teman senang melihat pawai budaya. Selalu ada hal baru yang mereka perhatikan setiap tahun. Pakaian adat dari berbagai suku di Indonesia selalu menyenangkan untuk diamati. Benar kata Ibu Udin, kebudayaan Indonesia memang sangat beragam. Kaya dan mengagumkan.






Tuliskan nomor urut di sebelah kiri pada setiap paragraf dengan nomor 1 sampai 5. Bersama teman kelompokmu, jawablah pertanyaan berikut untuk paragraf pertama!

Apa yang dibicarakan pada paragraf ke-1?

Sampaikan hasil diskusimu di depan kelas.

Catatlah komentar teman atau gurumu untuk perbaikan hasil kerja kelompokmu.



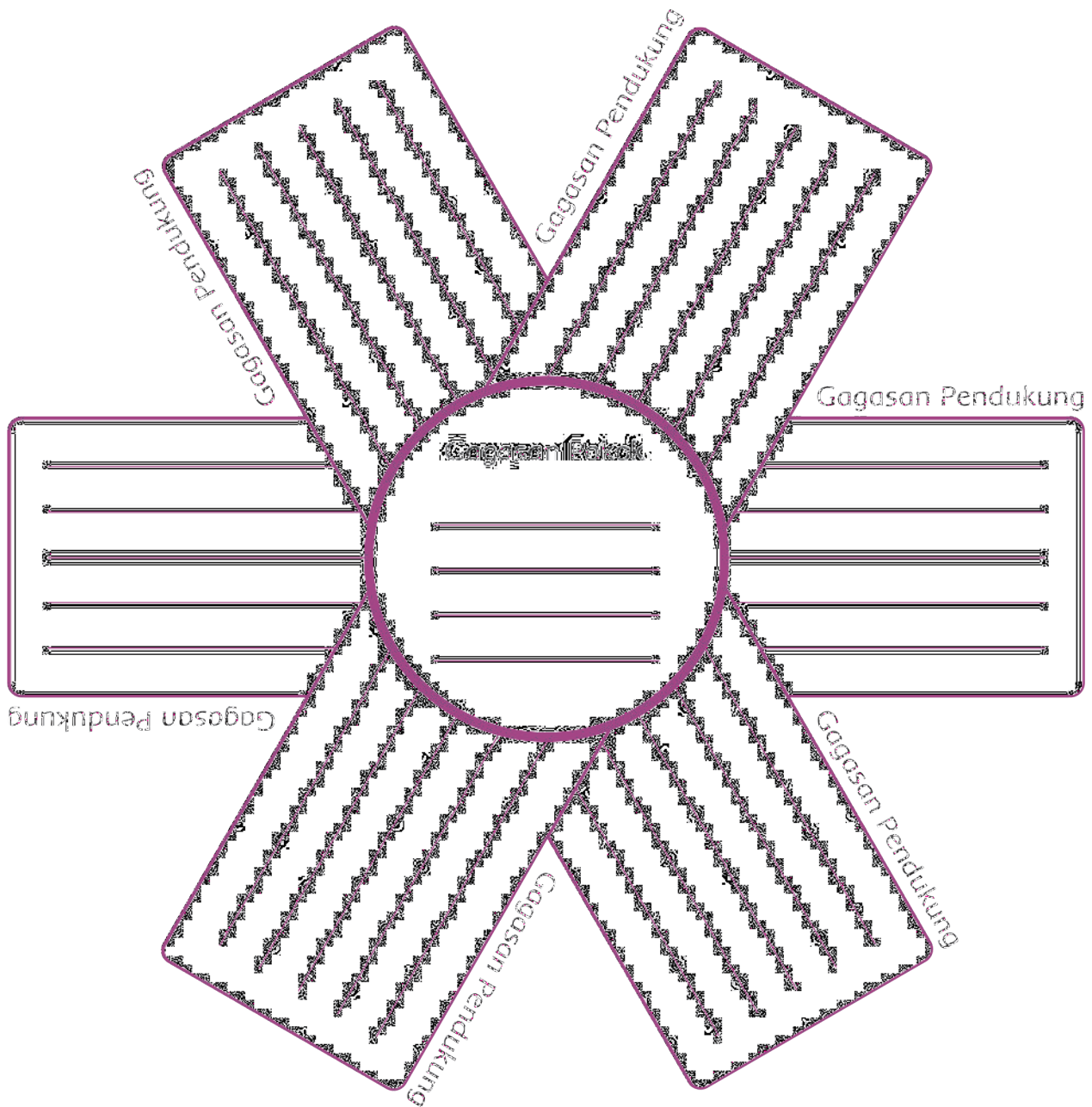
Setiap bacaan biasanya terdiri atas beberapa paragraf. Setiap paragraf memiliki gagasan pokok yang didukung oleh gagasan pendukung. Gagasan pokok adalah ide utama yang dibahas dalam suatu bacaan, dapat berupa kalimat inti atau berupa pokok paragraf. Gagasan pendukung adalah uraian atau tambahan informasi untuk gagasan pokok.

Bacalah paragraf kedua dan temukan gagasan pokok dan gagasan pendukungnya. Kamu bisa berdiskusi dengan teman kelompokmu. Sampaikan hasilnya di depan kelas.

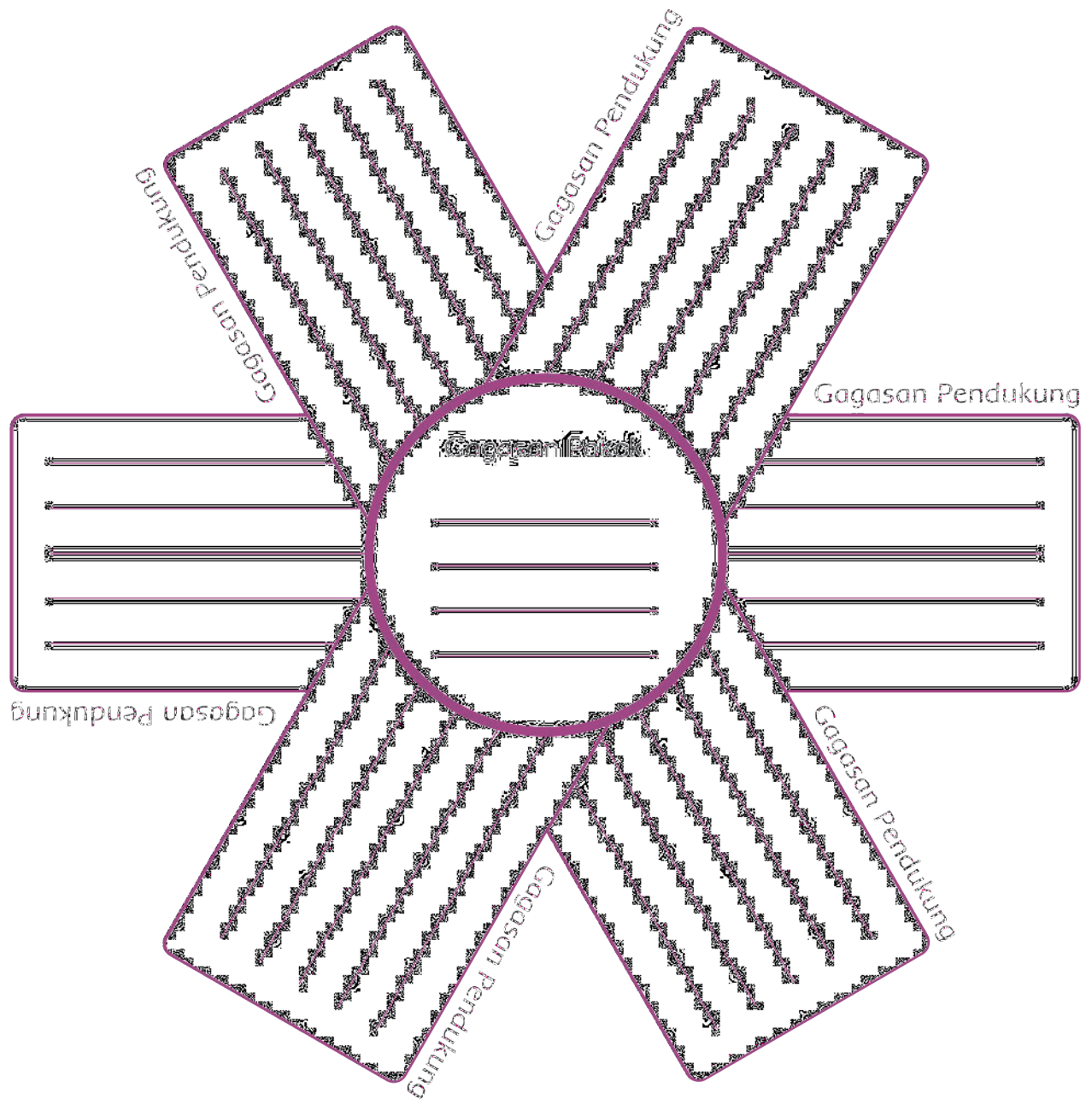
**Perhatikan diagram berikut ini!**

Temukan gagasan pokok dan gagasan pendukung untuk paragraf 3, 4, dan 5.

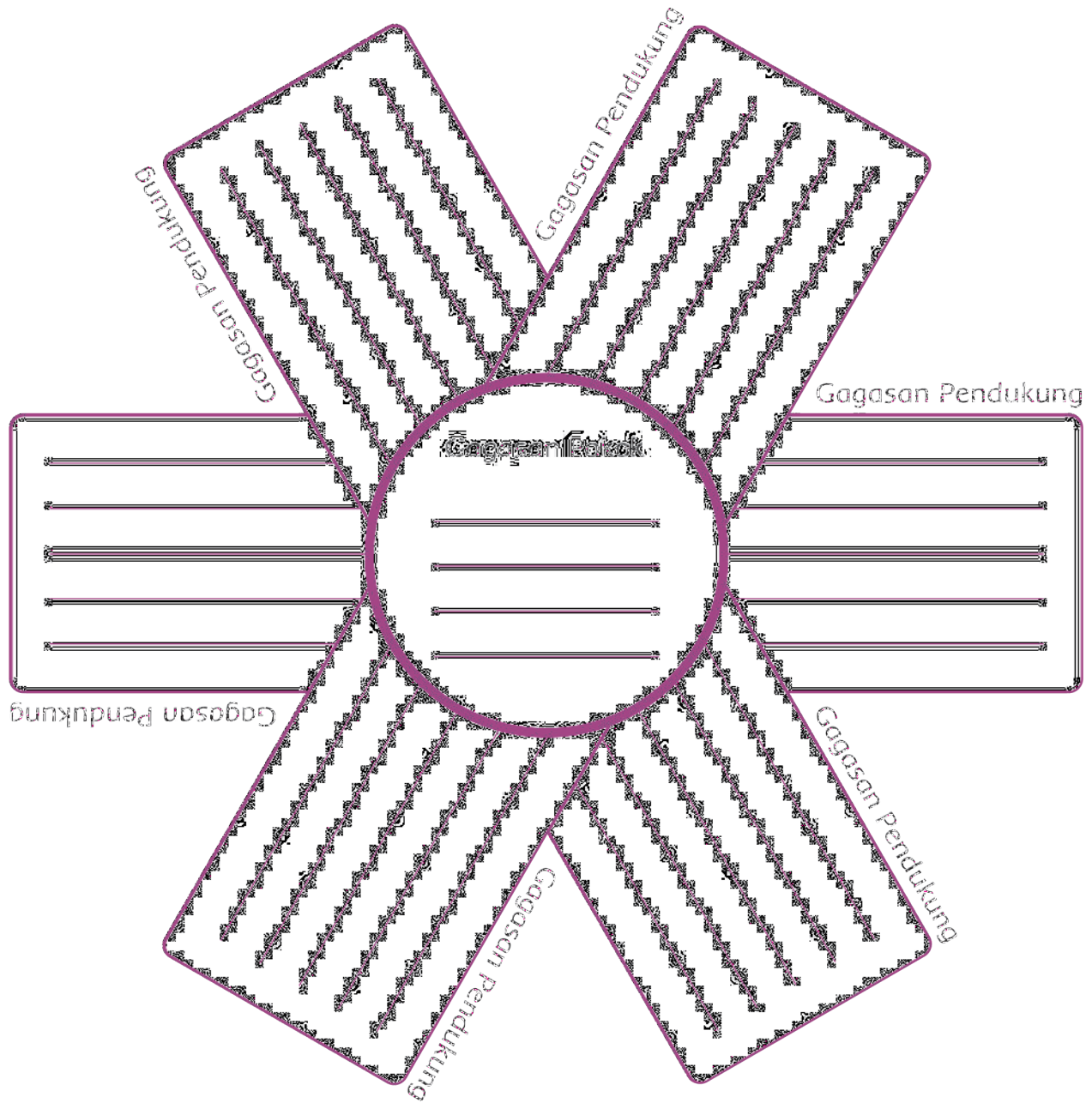
### Paragraf 3



## Paragraf 4



## Paragraf 5



Tuliskan kembali gagasan-gagasan pendukung dari paragraf 3, 4, dan 5 di dalam kolom yang tersedia. Sampaikan hasilnya kepada gurumu.

Blank area for writing answers.



Wah, budaya Indonesia sangat beragam.  
Apa yang membuat setiap budaya berbeda?  
Ayo, kita pelajari!



Indonesia adalah negara yang sangat beragam budaya, agama, dan bahasa daerahnya. Sebagai warga negara yang baik, kita wajib menghargai keberagaman tersebut.

## Ayo Berlatih



Bertanyalah kepada temanmu untuk mencari informasi tentang keberagaman suku bangsa di kelasmu!

No.	Nama Siswa	Daerah Asal	Ciri Khas Daerah
1.	Siti	Padang	Rendang, Rumah Gadang

Setelah mendapatkan informasi di atas, jawablah pertanyaan berikut.

1. Apakah kalian semua berasal dari daerah asal yang sama? Jelaskan!

2. Apakah kalian mempunyai ciri khas daerah yang sama? Jelaskan!

3. Bagaimana sikap yang seharusnya kalian tunjukkan terhadap perbedaan yang ada?

Perbedaan yang ada pada setiap daerah di Indonesia merupakan suatu anugerah dari Tuhan yang patut kita syukuri.

**Nah, sekarang tuliskan pada kolom berikut apa yang telah kamu lakukan untuk menghargai perbedaan yang ada!**

No.	Sikap Menghargai Keberagaman
1.	Bermain bersama dengan teman yang berlainan agama.
2.	
3.	
4.	
5.	

**Kamu juga bisa menuliskan contoh-contoh sikap tidak menghargai keberagaman yang kamu ketahui.**

No.	Sikap Tidak Menghargai Keberagaman
1.	Bermain hanya dengan teman yang satu suku bangsa.
2.	
3.	
4.	
5.	

Tukarkan hasil pikiranmu dengan teman di sebelahmu. Diskusikan hal-hal yang berbeda dan yang menarik bagimu.

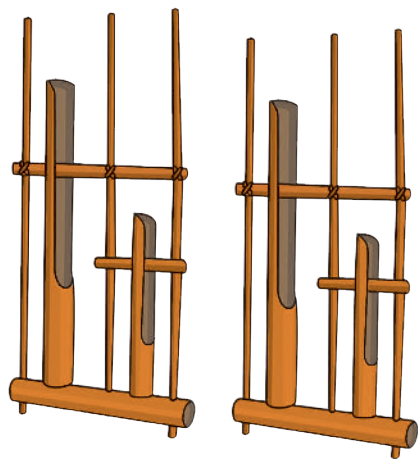
Sebagai anak Indonesia, aku merasa bangga terhadap keberagaman yang ada. Menghargai perbedaan merupakan wujud dari semangat persatuan dan kesatuan.



## Ayo Mengamati

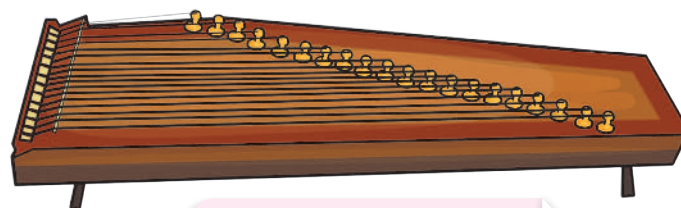


Selain kaya akan budaya, tarian, dan makanan khas daerah, Indonesia juga kaya akan jenis alat musik. Berikut adalah contoh alat musik yang dimiliki oleh berbagai suku di Indonesia. Cara memainkannya berbeda-beda. Kecapi yang berasal dari Jawa Barat dimainkan dengan cara dipetik. Angklung yang berasal dari Jawa Barat dimainkan dengan cara digoyangkan. Saluang yang berasal dari Sumatra Barat dimainkan dengan cara ditiup. Kendang yang berasal dari Jawa Barat dan Tifa dari Papua dimainkan dengan cara dipukul.

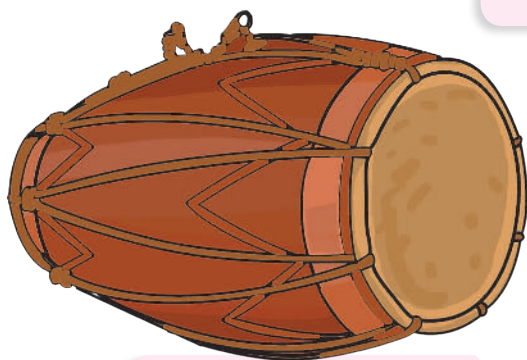


Angklung


Saluang



Kecapi



Kendang



Tifa



Tuliskan nama alat musik tradisional lain yang kamu ketahui. Jelaskan asal alat musik itu, cara memainkannya, serta cara terjadinya bunyi pada alat musik tersebut!

No.	Alat Musik	Daerah Asal	Cara Memainkan dan Cara Menghasilkan Bunyi
1.	Suling	Jawa Barat	Alat tersebut dimainkan dengan cara ditiup sehingga menimbulkan getaran udara dalam suling, getaran tersebut menghasilkan bunyi.
2.			
3.			
4.			
5.			

Kamu telah mengetahui berbagai alat musik dan cara memainkannya. Tahukah kamu bahwa di sekitar kita juga banyak sekali benda yang dapat menghasilkan bunyi?


**Ayo, kita pelajari lebih lanjut tentang bunyi!**

Amati benda-benda yang ada di sekitarmu. Ambillah lima benda yang kamu anggap sebagai sumber bunyi. Pastikan bahwa benda yang kamu temukan berbeda cara membunyikannya (ditiup, digesek, dipetik, dipukul, atau ditekan).

Catatlah hasil pengamatanmu pada tabel di bawah ini!

Nama Benda	Cara Menghasilkan Bunyi
Peluit	Peluit ditiup sehingga terjadi getaran udara dalam peluit, getaran tersebut menghasilkan bunyi.


Menurutmu, bagaimana bunyi dapat dihasilkan oleh benda-benda tadi?



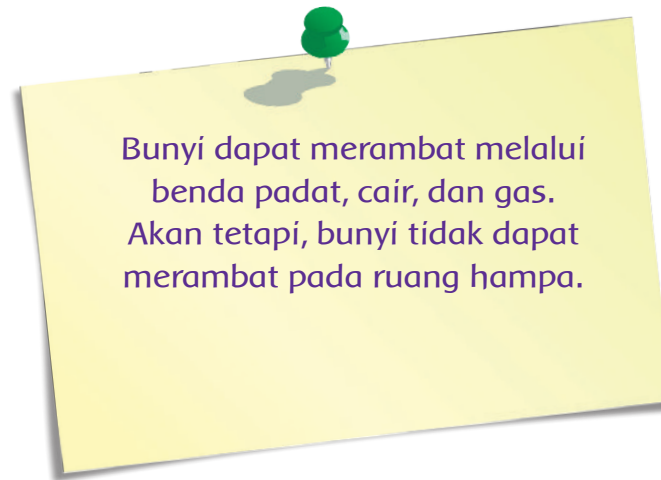
Tuhan Yang Maha Esa menganugerahkan kita indra pendengar. Melalui indra ini, kita dapat mendengar dan menikmati hasil karya seni budaya yang beragam.  
Ayo kita cari tahu lebih lanjut tentang hal tersebut.



Bagaimana cara menghasilkan bunyi yang lebih keras atau lebih pelan?



Segala macam bentuk bunyi berasal dari benda yang bergetar. Getaran dari suatu benda akan mengakibatkan udara di sekitarnya bergetar. Getaran tersebut menimbulkan gelombang bunyi di udara. Benda-benda yang bergetar dan menghasilkan bunyi disebut sumber bunyi.




### Ayo Mencoba




Secara berkelompok, bunyikanlah berbagai jenis barang seperti botol, sendok, ember, dan tutup panci. Usahakanlah agar bunyi yang dihasilkan enak didengar.


Apakah bunyi yang dihasilkan dari benda-benda itu sudah enak didengar? Mengapa?



Apa yang dapat kalian lakukan dalam sebuah kelompok sehingga alat-alat yang kalian mainkan menghasilkan bunyi?



Bagaimana caramu dan anggota kelompokmu bekerja sama agar alat yang beragam itu menghasilkan bunyi yang enak didengar?



Dalam kehidupan sehari-hari, banyak perbedaan yang kita temui, mulai dari perbedaan agama, suku, ras, hingga warna kulit. Sebagaimana halnya sebuah permainan musik yang terdiri atas berbagai alat, kehidupan nyata yang penuh dengan perbedaan pun dapat berdampingan dengan baik, asalkan setiap orang dapat saling menghargai keberagaman.

Menghargai perbedaan akan memperkuat persatuan dan kesatuan. Semua orang harus hidup rukun meskipun memiliki perbedaan.



### Ayo Renungkan




- Apa yang kamu pelajari dari kegiatan hari ini?
- Apa yang akan kamu lakukan untuk menghargai perbedaan di sekitarmu?

### Kerja Sama dengan Orang Tua



Mintalah orang tuamu untuk menceritakan pengalamannya menghargai perbedaan di lingkungan sekitar rumah. Ceritakan hasilnya kepada gurumu!

Menyaksikan pawai budaya membuat Edo semakin kagum akan keberagaman budaya di Indonesia. Inginkah kamu mengetahui keberagaman budaya Indonesia lainnya? Ayo kita cari tahu bersama!



### Ayo Mengamati



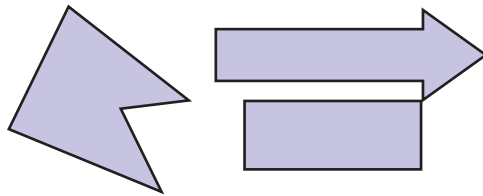
Pada saat menyaksikan Pawai Budaya, Udin sangat kagum dengan keindahan keberagaman budaya.



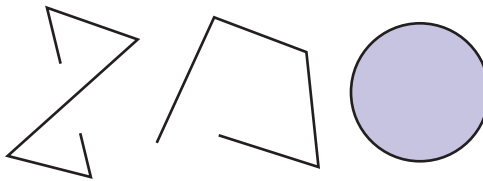
Temukan sebanyak-banyaknya bangun datar yang ada pada gambar di atas.

## M Apakah segi banyak itu?

Bentuk berikut adalah segi banyak.




Bentuk berikut adalah bukan segi banyak.



**Berdasarkan bentuk di atas, diskusikan dengan kelompokmu**

1. Apakah segi banyak adalah kurva tertutup? Jelaskan!
2. Apakah sisi segi banyak adalah garis lurus?
3. Apa itu segi banyak?




Segi banyak adalah kurva tertutup yang dibatasi oleh garis.



Berdasarkan bangun datar yang kamu temukan pada gambar pawai budaya, kelompokkan mana yang termasuk segi banyak dan bukan segi banyak. Jelaskan alasanmu!

Segi banyak	Bukan Segi banyak

Diskusikan hasil jawabanmu dengan temanmu! Apakah hasil pengelompokanmu sama dengan temanmu? Jelaskan!



Nah, sekarang coba amati lingkungan di sekitarmu.

Bentuk segi banyak apa saja yang kamu temukan?

Bentuk bukan segi banyak apa saja yang kamu temukan?

**Tulis hasil pengamatanmu di bawah ini!** (masing-masing minimal 3)

Segi Banyak	Bukan Segi Banyak


**Tulislah contoh penggunaan segi banyak yang ada di sekitarmu!**

**Apa manfaat segi banyak dalam kehidupan sehari-hari?**

**Apa yang akan terjadi jika segi banyak tidak ada dalam kehidupan sehari-hari?**

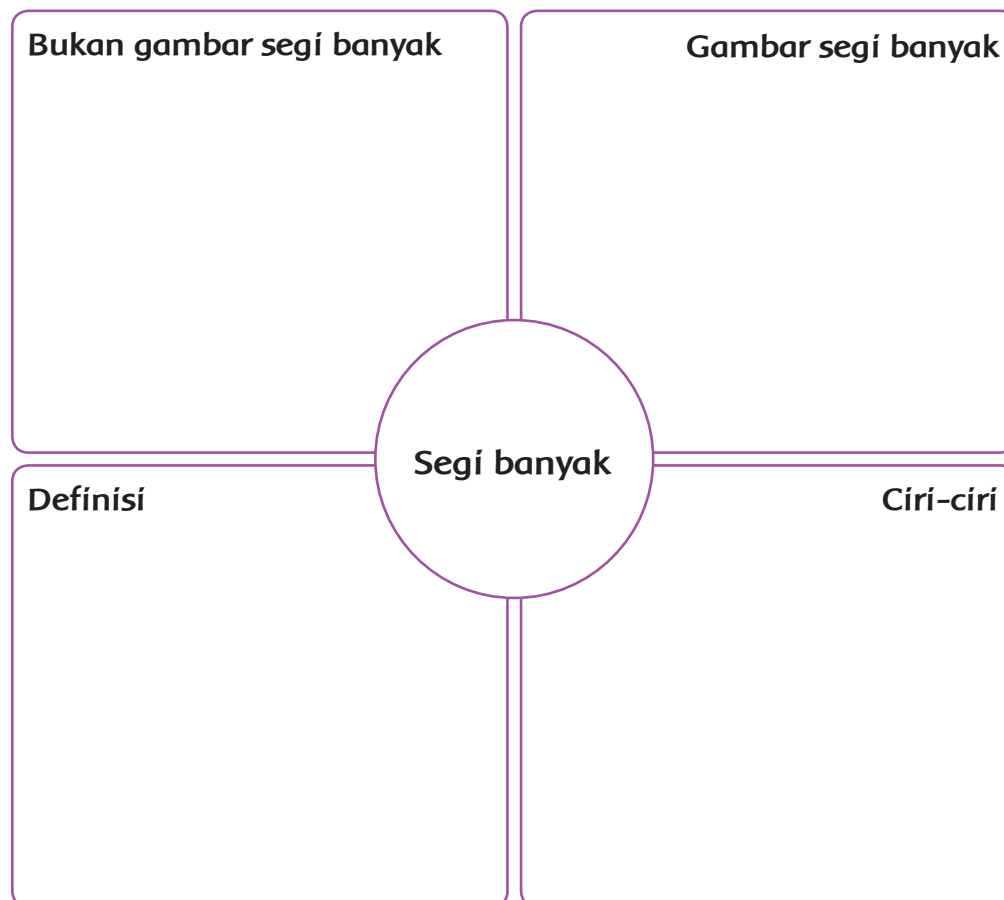
**Diskusikan hasilmu dengan teman dan gurumu!**

Tahukah kamu bahwa sarang lebah juga terdiri atas segi banyak?



Sungguh menakjubkan bahwa Tuhan menciptakan sarang lebah yang tersusun dari sekumpulan bentuk segi enam. Ahli matematika meneliti bahwa bentuk segi enam adalah bentuk geometris yang paling sesuai untuk memanfaatkan setiap bagian secara maksimum. Seandainya sarang lebah dibangun dengan bentuk lain, akan banyak bagian yang tidak terpakai. Madu yang dapat disimpan akan lebih sedikit dan lebih sedikit pula lebah yang mendapat manfaatnya.

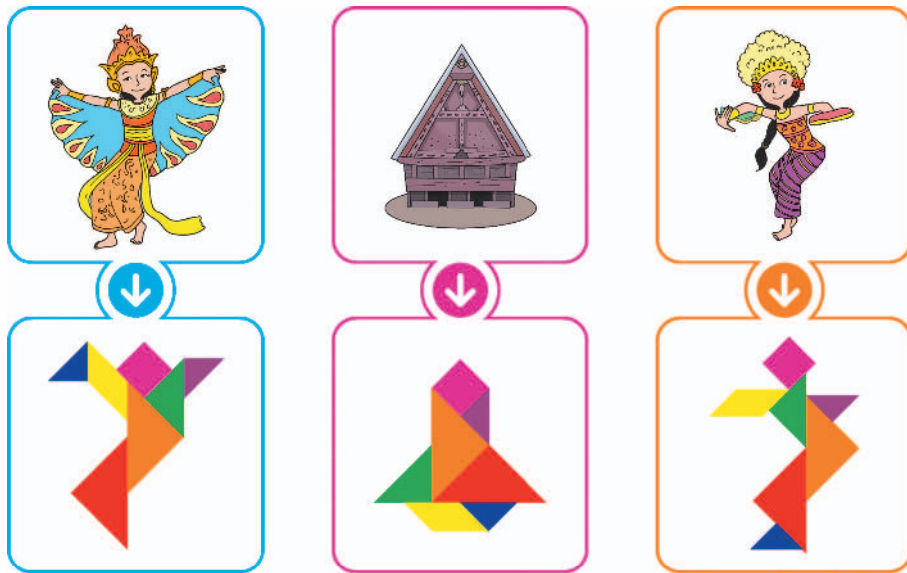
Setelah kamu belajar tentang segi banyak, kini saatnya kamu mengisi diagram berikut.



Keberagaman budaya Indonesia sangat Indah. Di antaranya tarien, rumah adat, makanan, dan lain-lain. Keberagaman tersebut memperkaya budaya Indonesia.


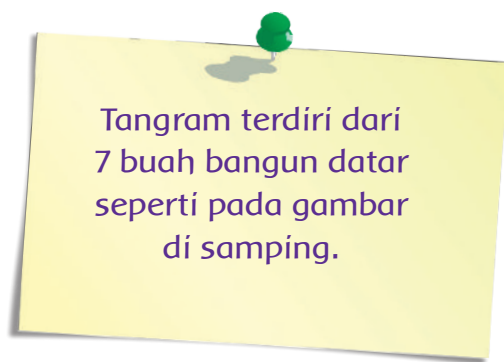
Tahukah kamu, bahwa kita bisa mendesain keberagaman budaya Indonesia dari *tangram*?

**Perhatikan bentuk keberagaman budaya Indonesia!**



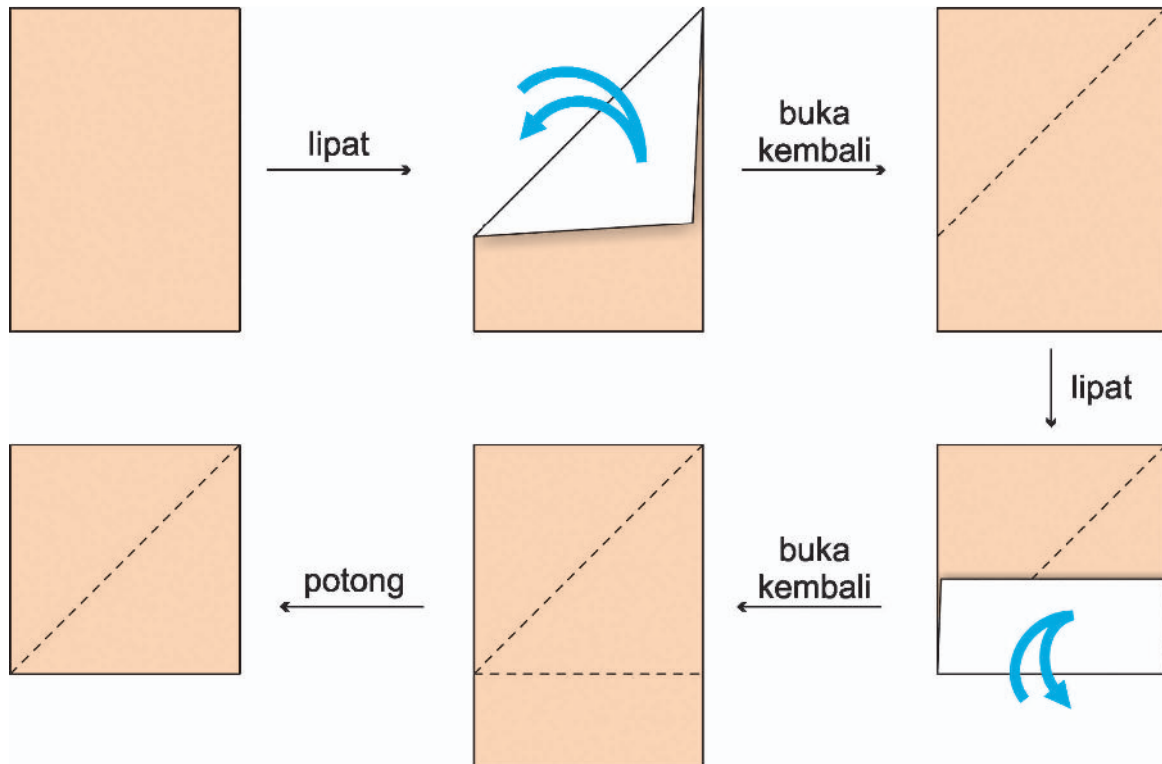
Bentuk di atas disusun dari tangram.

**M** Apakah tangram itu?

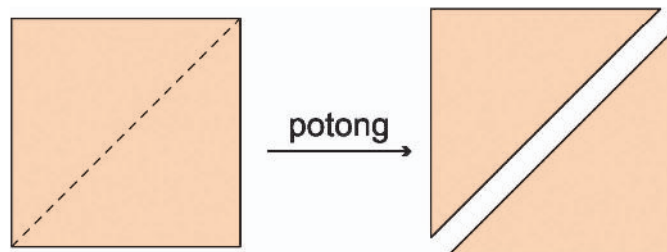


Sekarang saatnya kamu membuat tangram.

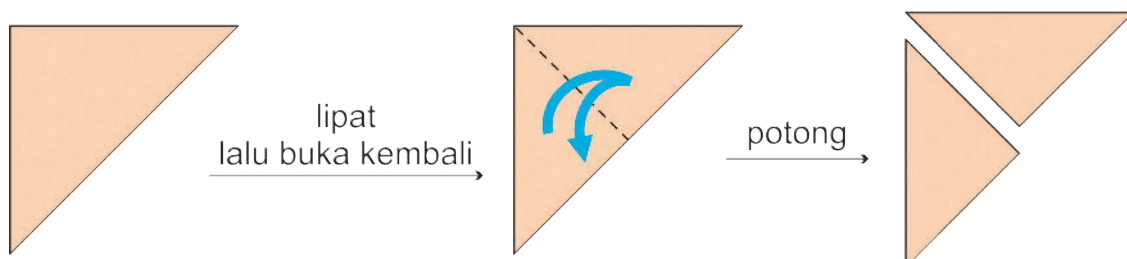
1. Ambil kertas berbentuk persegi panjang! Lipat diagonal, kemudian potong sisanya! Kamu akan memperoleh bentuk persegi. Kamu juga bisa menggunakan kertas berbentuk persegi.



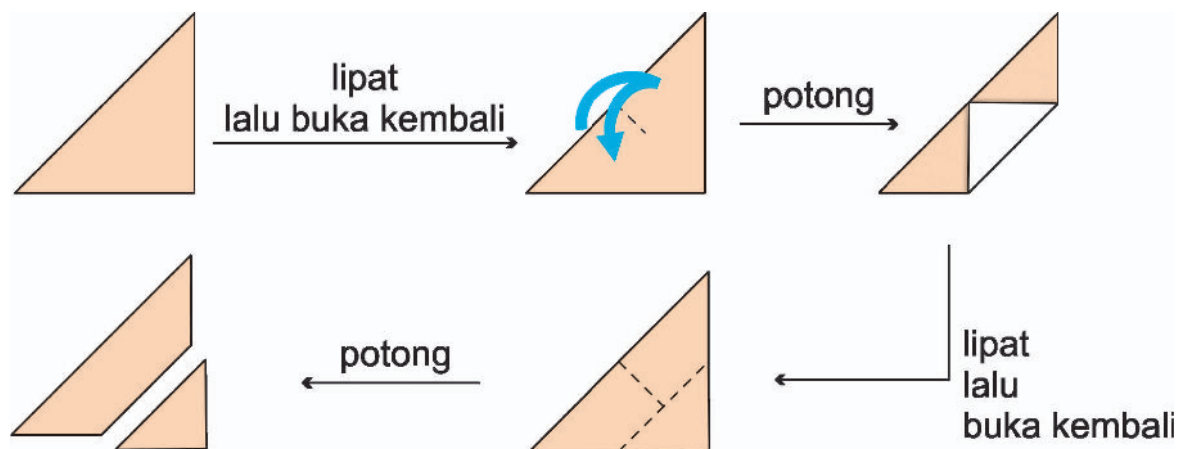
2. Potong persegi menjadi dua buah segitiga



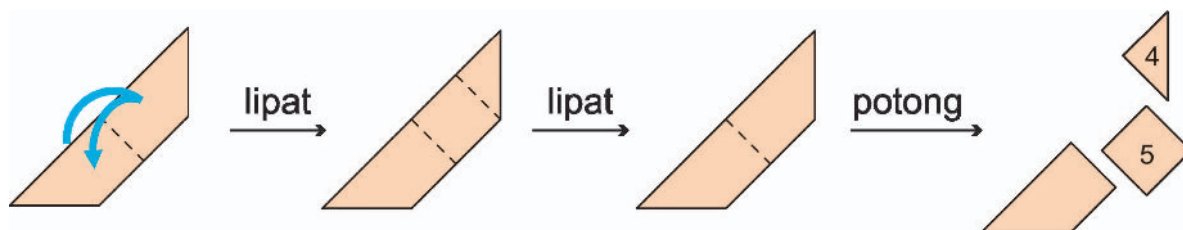
3. Ambil satu segitiga lalu lipat menjadi dua bagian. Potong pada lipatan agar menjadi dua segitiga yang lebih kecil



4. Ambil segitiga lainnya lalu lipat sedikit di bagian tengahnya. Lipat sudut segitiga yang berlawanan, lalu potong. Kamu akan memperoleh satu *trapesium* dan satu segitiga.



5. Lipat trapesium menjadi dua bagian, lalu potong. Lipat kembali satu bagian *trapesium* sehingga kamu memperoleh bentuk persegi dan segitiga.



6. Lipat trapesium kecil yang tersisa lalu potong menjadi dua. Kamu akan memperoleh bentuk jajargenjang dan segitiga.



## Ayo Berkreasi




Buatlah satu bentuk (rumah, tarian, keunikan keberagaman Indonesia lainnya) dari tangram. Mintalah pendapat temanmu.

■ Keberagaman budaya Indonesia juga terlihat dari tarian daerah.



Tari Bungong Jeumpa dari Aceh.





Bungong Jeumpa berarti  
bunga cempaka.

Sekarang saatnya kamu berlatih menarikan tarian Bungong Jeumpa.

Tarian ini dibagi ke dalam dua gerakan, yaitu gerakan saat berdiri dan gerakan saat duduk.

Kali ini kita akan mempelajari gerakan berdiri. Lakukan gerakan ini dengan aba-aba hitungan dari gurumu.




### Gerakan A



- Kedua tangan di atas, kaki jinjit hentakkan dua kali. Ke kanan 2 kali.
- Kedua tangan di atas. Kaki jinjit hentakkan dua kali. Ke kiri 2 kali.

**Hitungan 4x8.**

### Gerakan B




- Menghadap serong ke kanan. Kedua jari rapat ditarik ke atas. Kaki kanan ke depan.
- Tangan ditarik ke bawah, kaki kanan mundur.
- Menghadap serong ke kiri. Kedua jari rapat ditarik ke atas. Kaki kiri ke depan.
- Bergantian kanan kiri sebanyak dua kali dua kali .

**Hitungan 2x8**



### Gerakan C



- Menghadap serong ke kanan. Kedua jari rapat ditarik ke atas. Kaki kanan ke depan.
- Tangan ditarik ke bawah, kaki kanan mundur.
- Menghadap serong ke kiri. Jari kedua tangan dirapatkan, lalu ditarik ke atas. Kaki kiri melangkah ke depan.
- Bergantian kanan kiri masing-masing sebanyak dua kali.

**Hitungan 2x8**

### Gerakan D

- Kedua telapak tangan saling berhadapan.
- Dibalik ke kanan dan kiri bergantian. Kaki berjalan di tempat sambil diayun.


**Hitungan 4x8**



### Gerakan E

- Kedua tangan memegang bahu, tangan didorong ke depan. Tangan lurus jari tangan mengarah ke atas.
- Kaki maju bergantian kanan dan kiri.

**Hitungan 2x8**



Keberagaman Indonesia indah sekali. Bagaimana menjaga keberagaman tersebut? Ayo kita pelajari lebih lanjut!

## Ayo Berdiskusi




Pak Sammy, Pak Encep, Pak Made, Pak Udin, dan Pak Nur tinggal di Kampung Babakan. Mereka berasal dari suku yang berbeda-beda. Mereka juga mempunyai kesukaan makanan yang berbeda-beda. Makanan kesukaan mereka adalah makanan khas daerahnya. Mereka juga sangat ahli dalam memainkan alat musik daerah masing-masing.

Mereka menggunakan bahasa Indonesia sebagai bahasa sehari-hari meskipun masih sangat terpengaruh dengan logat bahasa daerah mereka.



Pak Sammy  
berasal dari Maluku



Pak Encep  
berasal dari Sunda



Pak Made  
berasal dari Bali



Pak Udin  
berasal dari Betawi



Pak Nur  
berasal dari Jawa

Identifikasi keberagaman berikut.

Identifikasi	Pak Sammy	Pak Encep	Pak Made	Pak Udin	Pak Nur
Asal					
Bahasa					
Makanan					
Alat Musik					
Pakaian daerah					
Tarian					
Kebiasaan					

Mereka adalah contoh keberagaman masyarakat Indonesia. Meskipun mereka dari suku yang berbeda-beda, mereka hidup berdampingan dengan baik. Ingin tahu cerita tentang mereka?

**Bacalah teks berikut ini!**

### Siap Menghadapi Musim Hujan

Musim hujan hampir tiba. Warga desa Kampung Babakan berdiskusi untuk melakukan kerja bakti. Mereka berencana membersihkan selokan. Mereka sepakat ketika selokan bersih, warga tidak akan banjir.

Pagi itu, semua warga terlihat sangat bersemangat membersihkan selokan. Pak Sammy dan Pak Udin sibuk mengambil sampah yang ada di dalam selokan. Pak Made dan Pak Udin memastikan saluran selokan lancar. Pak Nur mengambil sampah-sampah dan meletakkannya di gerobak sampah.

Setelah acara kerja bakti selesai, warga berkumpul untuk menikmati teh hangat dan pisang goreng. Makanan tersebut dimasak oleh warga ibu-ibu. Mereka senang karena selokan desa sudah bersih. Kini, mereka siap menghadapi musim hujan.



**Diskusikan pertanyaan berikut!**

1. Apa yang dilakukan warga desa Kampung Babakan?

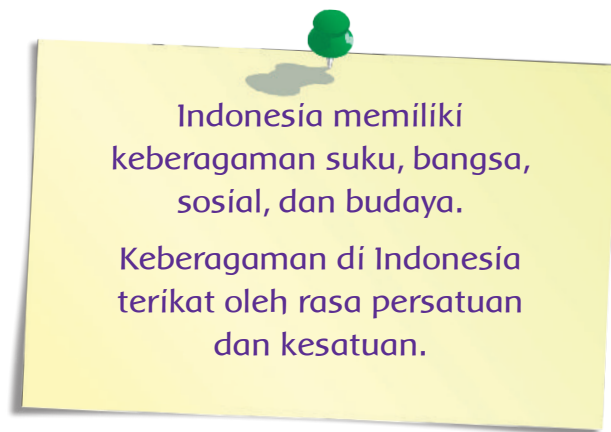
2. Mengapa mereka melakukan kerja bakti?

3. Apakah warga desa mempunyai sikap mengutamakan persatuan dan kesatuan? Jelaskan!

4. Apa manfaat sikap mengutamakan persatuan dan kesatuan bagi warga Kampung Babakan?

5. Apa yang akan terjadi jika warga tidak mempunyai sikap mengutamakan persatuan dan kesatuan?

Tuliskan hasil diskusimu pada kalender bekas. Tunjukkan hasilnya di depan kelas!



Sekarang amatilah dirimu dan temanmu. Pada saat kamu melakukan diskusi tadi, apakah ada keberagaman yang terlihat antara kamu dan temanmu?


1. Apakah keberagaman yang kelompok kamu miliki? Jelaskan!

2. Apakah ciri-ciri fisik (warna kulit, rambut, tinggi, dan lain-lain) anggota kelompokmu sama atau berbeda? Jelaskan!


3. Mengapa meskipun kalian memiliki ciri-ciri fisik yang berbeda, tetapi tetap harus bekerja sama?




4. Apakah kalian memiliki pendapat yang sama? Jelaskan!




5. Samakah cara kalian menyampaikan pendapat? Jelaskan!



6. Apakah keberagaman tersebut membawa manfaat bagi kelompok? Jelaskan!





Setiap orang pasti berbeda dengan orang lain. Baik itu warna kulit, cara pandang, dan ide. Keberagaman yang ada adalah ciptaan Tuhan. Kita semua harus menghargai keberagaman yang ada. Keberagaman tersebut akan memperkaya kita. Bayangkan jika pendapat kita sama, apa yang akan terjadi?

### Ayo Renungkan



- Nilai-nilai apa yang kamu pelajari hari ini?
- Bagaimana warga di lingkunganmu mengutamakan persatuan dan kesatuan?

### Kerja Sama dengan Orang Tua



Bersama orang tuamu, diskusikanlah nilai persatuan dan kesatuan dalam keberagaman. Apakah di keluargamu sudah ada nilai-nilai tersebut? Ceritakanlah hasilnya kepada gurumu!

Pembelajaran  
**3**

Permainan tradisional apa yang ada di daerahmu? Bagaimana cara memainkannya? Hari ini kamu akan mengenal dan mencoba beberapa permainan tradisional.



**Ayo Mencoba**



Tahukah kamu, bahwa Indonesia juga kaya dengan permainan tradisional?  
**Bacalah teks berikut sebelum kamu mempraktikkannya!**

### Benteng-Bentengan

Benteng-bentengan atau Rerebonan adalah permainan yang dimainkan oleh dua kelompok penawan dan tertawan.

Masing-masing kelompok terdiri atas empat sampai dengan delapan orang dan memiliki satu tempat sebagai markas.

Markas atau 'benteng' bisa berupa sebuah tiang, pohon, atau pilar.



### Gobak Sodor

Permainan Gobak Sodor atau Galah Asin atau Galasin dilakukan di lapangan. Arena bermainnya merupakan kotak persegi panjang dan dibagi menjadi beberapa bagian secara horizontal dan vertikal.





Tahukah kamu bahwa untuk bermain Benteng-bentengan dan Gobak Sodor dengan baik diperlukan beberapa keterampilan, di antaranya jalan, lari, dan lompat?

Perhatikan penjelasan dan cara gurumu memperagakan teknik berjalan, berlari, dan melompat yang baik agar kamu dapat bermain dengan baik.

Sekarang saatnya kamu bermain. Lakukan pemanasan terlebih dahulu dengan arahan dari guru.

### Ayo Berdiskusi



**Tuliskan pengalamanmu saat mencoba salah satu permainan tradisional. Diskusikan jawabanmu dengan jawaban teman sekelompokmu!**

1. Apa yang membuat kamu tertarik dengan kedua permainan tradisional tersebut? Jelaskan!

2. Bagaimana aturan permainan tradisional tersebut?

3. Bagaimana strategi kelompokmu untuk dapat memenangkan permainan itu?

4. Sikap apa yang sebaiknya kamu tunjukkan saat kelompokmu menang atau kalah dalam permainan?

5. Hal baik apa saja yang dapat kamu pelajari dari permainan itu?

Indonesia memiliki banyak permainan tradisional yang sangat menarik. Banyaknya jenis permainan tradisional ini menunjukkan keragaman budaya yang harus kita jaga.



Selain memiliki permainan tradisional yang beragam, Indonesia memiliki musik tradisional yang beragam pula. Bunyi yang dihasilkan suatu benda berbeda-beda. Demikian pula dengan bunyi yang dihasilkan oleh alat musik tradisional.

Bagaimana bunyi tersebut bisa sampai ke telinga kita?

**Buatlah pertanyaan tentang perambatan bunyi. Diskusikan pertanyaan yang kamu buat dengan kelompokmu, kemudian sampaikan hasilnya di depan kelas!**

**Lakukan percobaan berikut dalam kelompokmu!**

## Percobaan 1

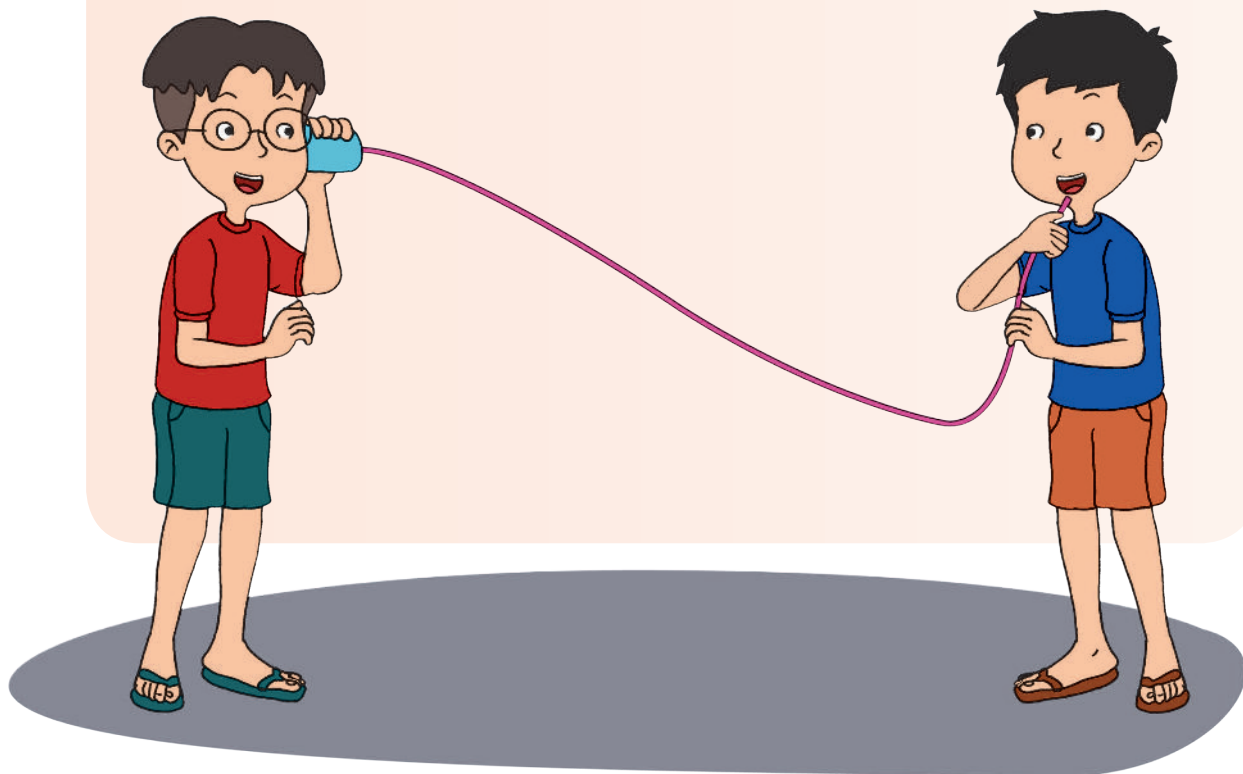
**Tujuan:** Mengidentifikasi sifat bunyi (merambat) melalui udara.

**Alat dan bahan:**

Slang plastik (Panjang 2 meter atau lebih)

**Langkah kerja:**

1. Pegang salah satu ujung slang dan minta temanmu memegang ujung lainnya.
2. Dekatkan ujung slang ke telinga.
3. Minta temanmu berbicara melalui ujung slang yang ia pegang.
4. Dengarkan dan catat apa yang ia sampaikan. Berikan hasilnya kepada temanmu untuk diperiksa.



## Percobaan 2

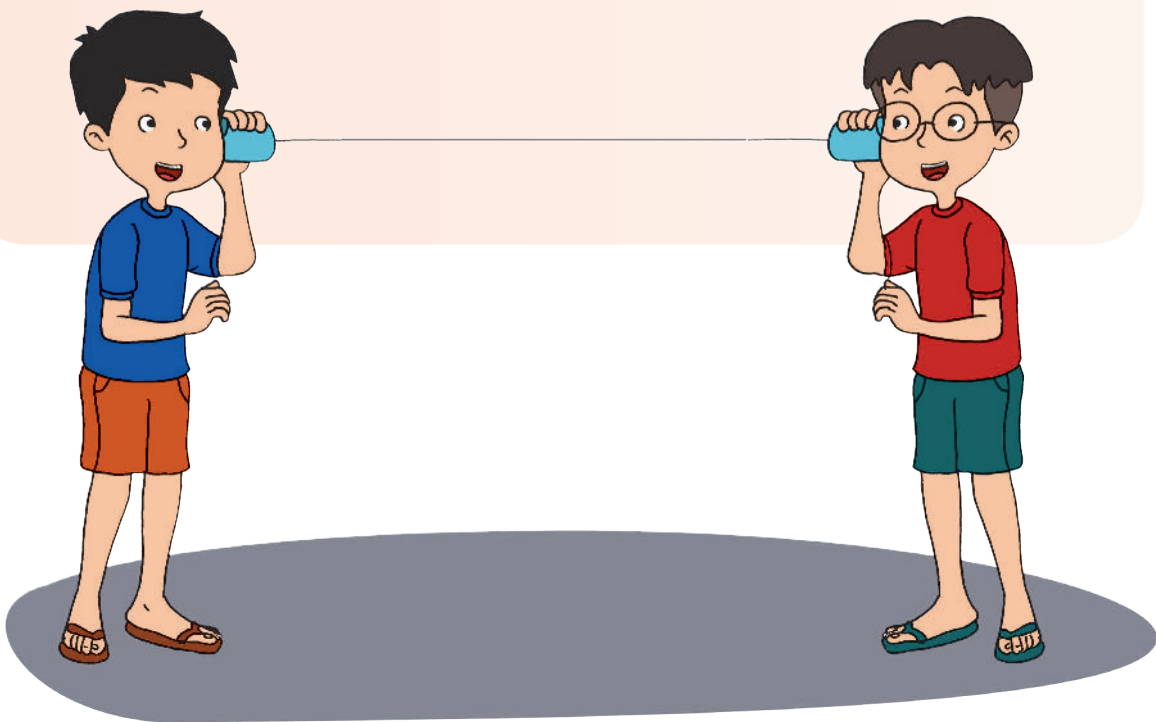
**Tujuan:** Mengidentifikasi sifat bunyi (merambat) melalui benda padat.

**Alat dan bahan:**

1. Gelas plastik 4 buah
2. Benang kasur
3. Paku (gurumu yang akan menggunakannya)

**Langkah kerja:**

1. Buatlah satu lubang kecil dengan ujung paku di tengah dasar gelas plastik.
2. Potong tali kasur sepanjang 2 sampai 3 meter.
3. Masukkan benang ke dalam gelas plastik melalui lubang kecil.
4. Buatlah simpul agar tidak lepas.
5. Berbicaralah dengan temanmu melalui telepon gelas plastik.
6. Lepaskan benang dari gelas plastik.
7. Berbicaralah dengan temanmu melalui telepon gelas plastik tanpa benang.
8. Dengarkan dan catat apa yang ia sampaikan. Berikan hasilnya kepada temanmu untuk diperiksa.



### Percobaan 3

**Tujuan:** Mengidentifikasi sifat bunyi (merambat) melalui benda cair.

**Alat dan bahan:**

1. Ember besar
2. Air
3. Batu koral
4. Corong kecil

**Langkah kerja:**

1. Isi ember dengan air hingga penuh.
2. Masukkan corong ke dalam ember hingga bagian bawahnya terendam. Usahakan corong tidak menempel pada ember.
3. Ketuklah salah satu sisi ember dengan menggunakan batu secara perlahan. Sementara itu dekatkan telingamu pada bagian atas corong.
4. Dengarkan dan catat hasilnya.



Isilah tabel berikut berdasarkan hasil percobaan!

Percobaan ke	Media atau perantara perambatan bunyi	Bunyi yang dihasilkan (✓)	
		Terdengar	Tidak terdengar
1.			
2.			
3.			


Melalui media apa saja bunyi dapat merambat dan sampai ke telinga kita?

Media atau benda apakah yang digunakan untuk merambatkan bunyi?

Apakah bunyi yang dihasilkan dari setiap media sama? Mengapa?

Apa yang dapat kamu simpulkan tentang perambatan bunyi?

## Ayo Menulis



Buatlah laporan dari salah satu percobaan yang kamu lakukan!

Laporan Kegiatan Percobaan
Nama Percobaan:
Tujuan Percobaan:
Alat dan Bahan:
Langkah Kerja:
Hasil Percobaan:
Kesimpulan:

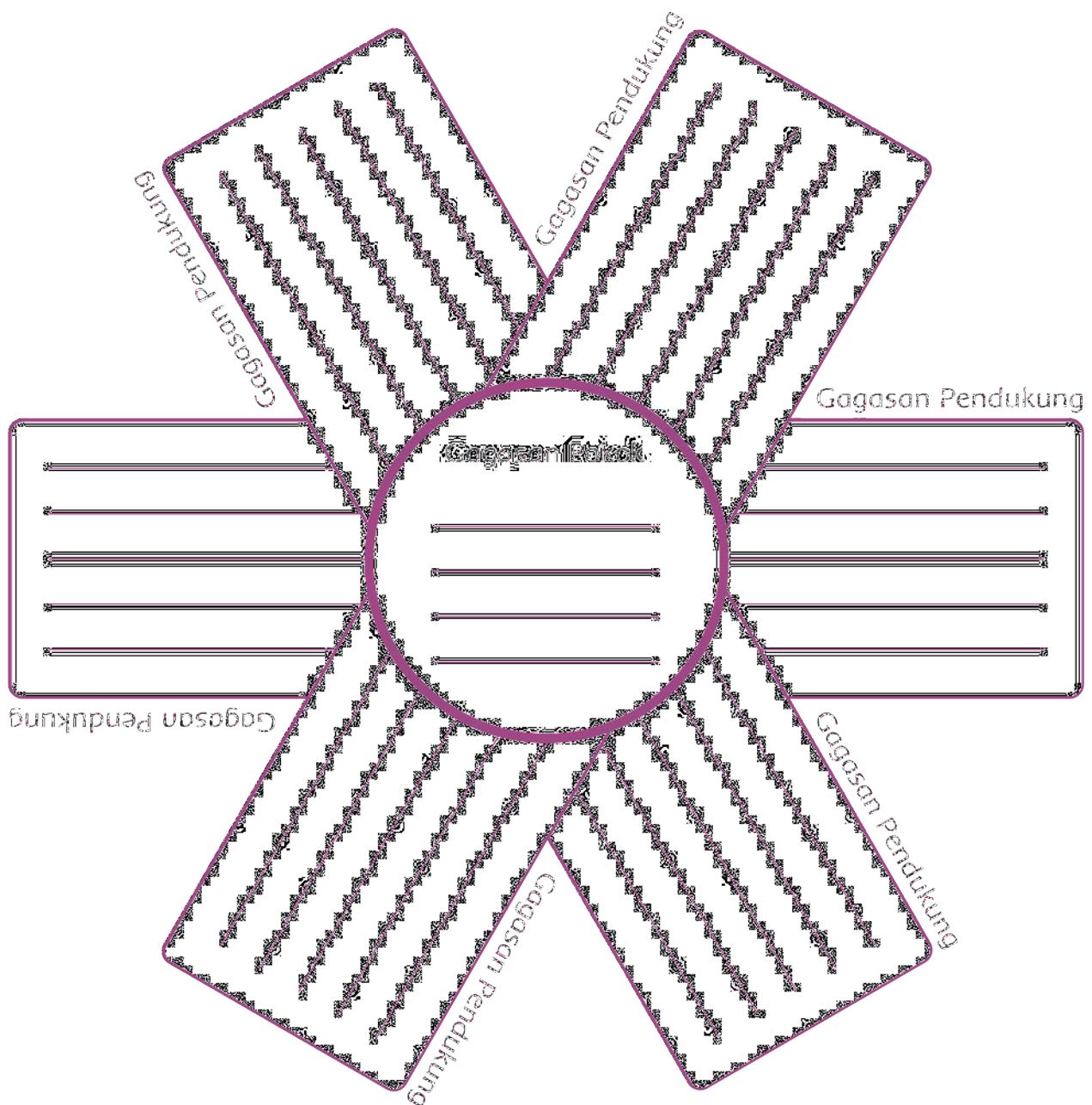
## Ayo Membaca



Pada pembelajaran sebelumnya, kamu sudah membaca cerita tentang Siap Menghadapi Musim Hujan.

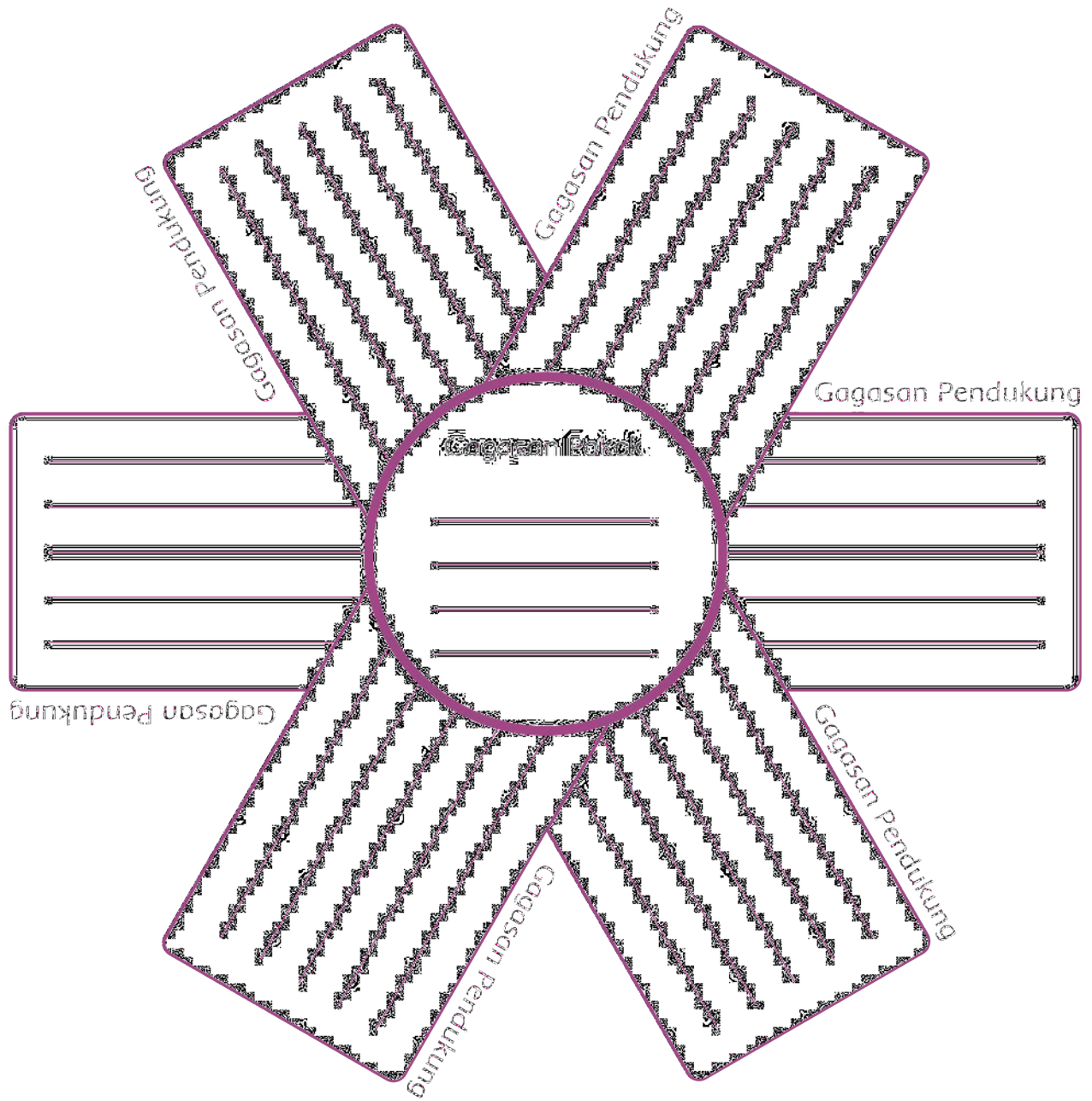
Bacalah sekali lagi cerita tersebut dan tuliskan gagasan pokok dan gagasan pendukungnya. Gunakan diagram-diagram berikut.

### Paragraf 1

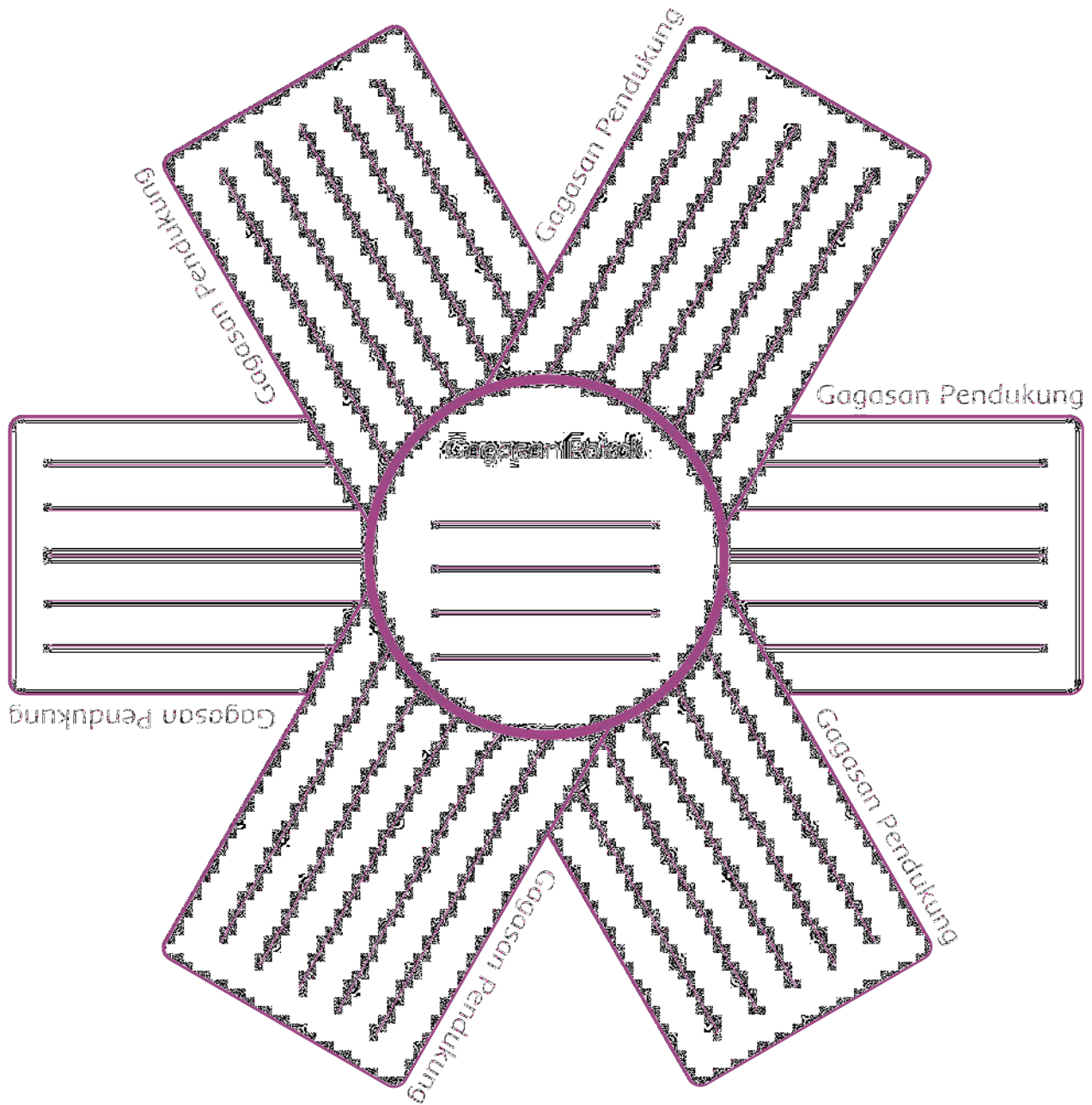




## Paragraf 2



### Paragraf 3



## Ayo Berdiskusi



Diskusikanlah hasilnya dengan teman dan gurumu!

Blank area for discussion notes.

## Ayo Renungkan



- Apa yang kamu pelajari dari kegiatan hari ini?
- Keragaman apa yang kamu pelajari?
- Apa yang akan kamu lakukan agar alat musik tradisional Indonesia tidak punah?

## Kerja Sama dengan Orang Tua



Cobalah lakukan salah satu percobaan tentang perambatan bunyi di rumah.

Ceritakan hasilnya kepada teman dan gurumu di sekolah.


Pembelajaran  
**4**

Indonesia juga kaya akan keberagaman kain tradisional. Misalnya batik, songket, dan ulos. Jenis-jenis kain tersebut merupakan kekayaan budaya bangsa. Ayo kita cari tahu lebih lanjut.


**Ayo Mengamati**



Amatilah kain tradisional nusantara berikut ini.



Temukan segi banyak pada pola kain-kain di atas.

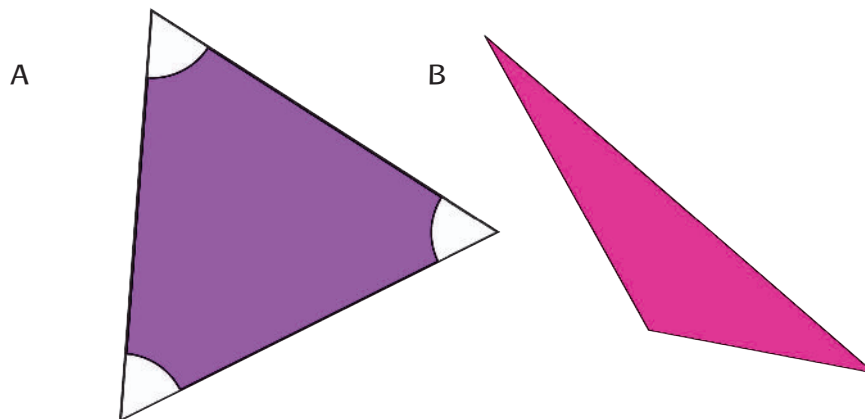


M

Segi banyak dibedakan menjadi segi banyak beraturan dan segi banyak tidak beraturan.

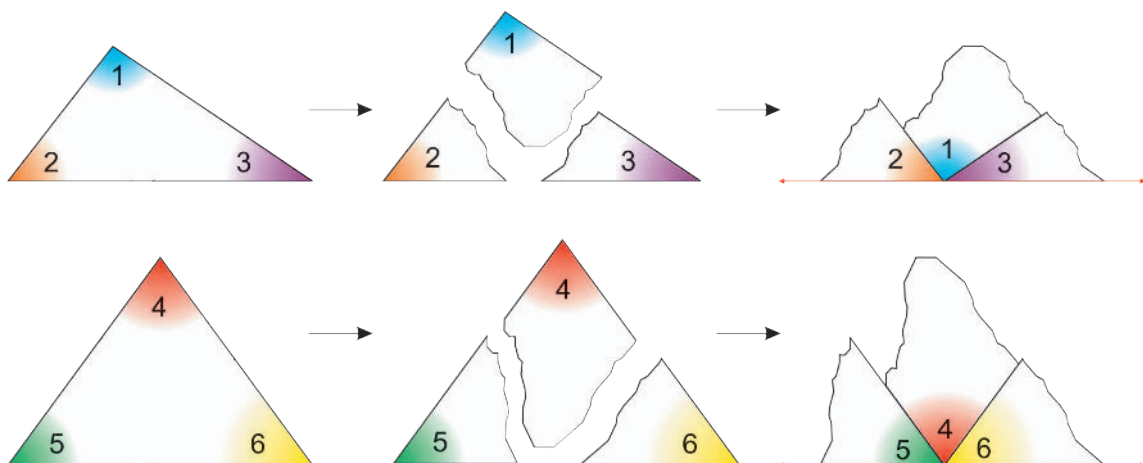
Kita akan bereksplorasi untuk menemukan perbedaannya.

1. Amati dua bangun berikut. (jiplak ke kertas lain)



2. Ukurlah dengan penggaris, panjang setiap sisi bangun A dan B. Apakah panjangnya sama?

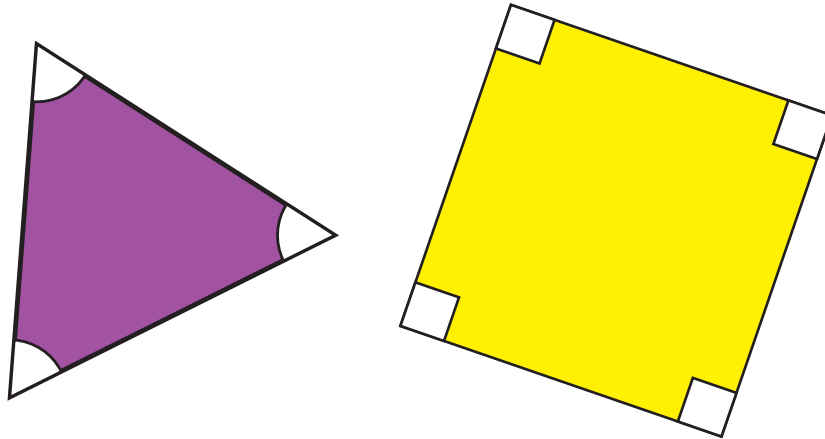
3. Bagaimana dengan ukuran sudutnya? Ukurlah dengan menggunting bagian ujung dan menempelkan satu sudut ke sudut lainnya.



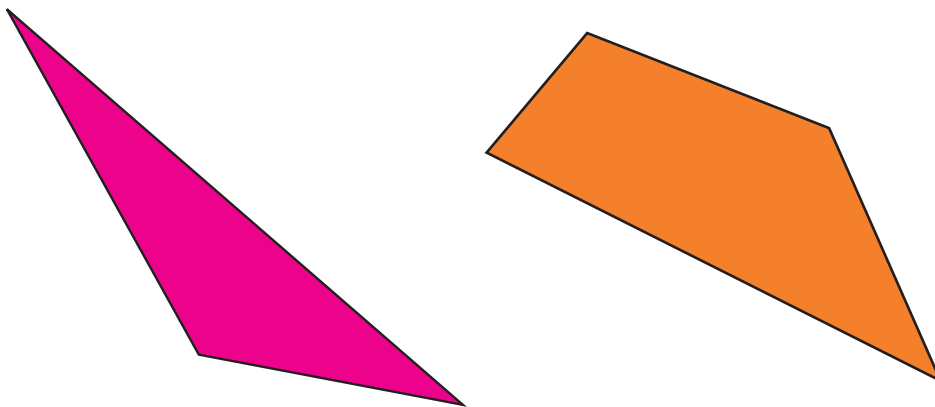
4. Tuliskan hasil percobaanmu pada tabel berikut.

	Bangun A	Bangun B
Apakah nama bangun?		
Ada berapa banyak sisi?		
Apakah panjang semua sisi sama?		
Ada berapa sudut?		
Apakah besar semua sudut sama?		

Segi banyak beraturan mempunyai seluruh sisi dan sudut yang sama besar.



Segi banyak tidak beraturan mempunyai panjang sisi dan besar sudut yang tidak sama.



Berdasarkan segi banyak yang kamu temukan pada pola kain di atas. Kelompokkan ke dalam tabel berikut.

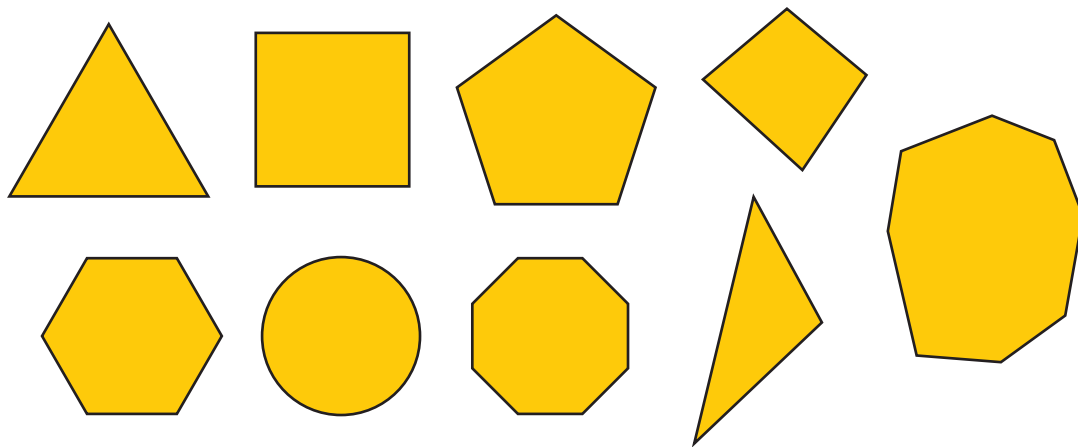
Segi banyak beraturan	Segi banyak tidak beraturan

Sekarang, carilah 3 bentuk segi banyak beraturan dan 3 bentuk segi banyak tidak beraturan di sekitarmu. Buktikan dengan mengukur sisi dan sudutnya.


Segi banyak beraturan	Segi banyak tidak beraturan

**Kerjakan latihan berikut.**

1. Manakah yang merupakan segi banyak beraturan? Jelaskan!



**M** 2. Buatlah desain batik dari bangun segi banyak. Berikut adalah contohnya.



Berbagai bentuk segi banyak terdapat pada kain tradisional. Hal ini semakin memperkaya keberagaman budaya Indonesia.



## Ayo Membaca



Bacalah teks tersebut kemudian carilah gagasan pokok dan gagasan pendukungnya. Tuliskan pada diagram-diagram yang tersedia!

### Tari Kipas Pakarena

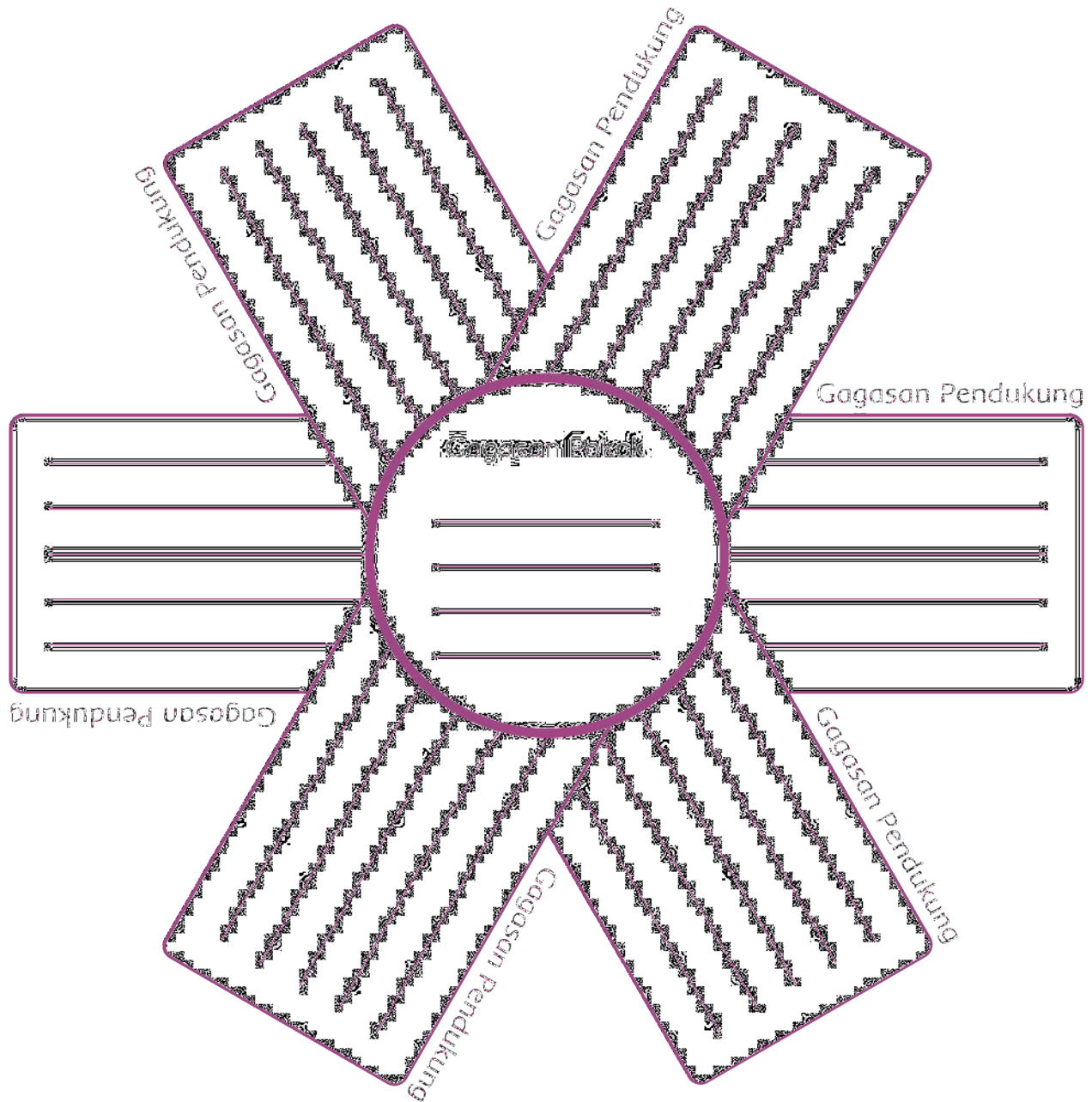


Tari Kipas Pakarena merupakan kesenian tari yang berasal dari Gowa, Sulawesi Selatan. Tarian ini sudah menjadi tradisi di kalangan masyarakat Gowa yang merupakan bekas Kerajaan Gowa.

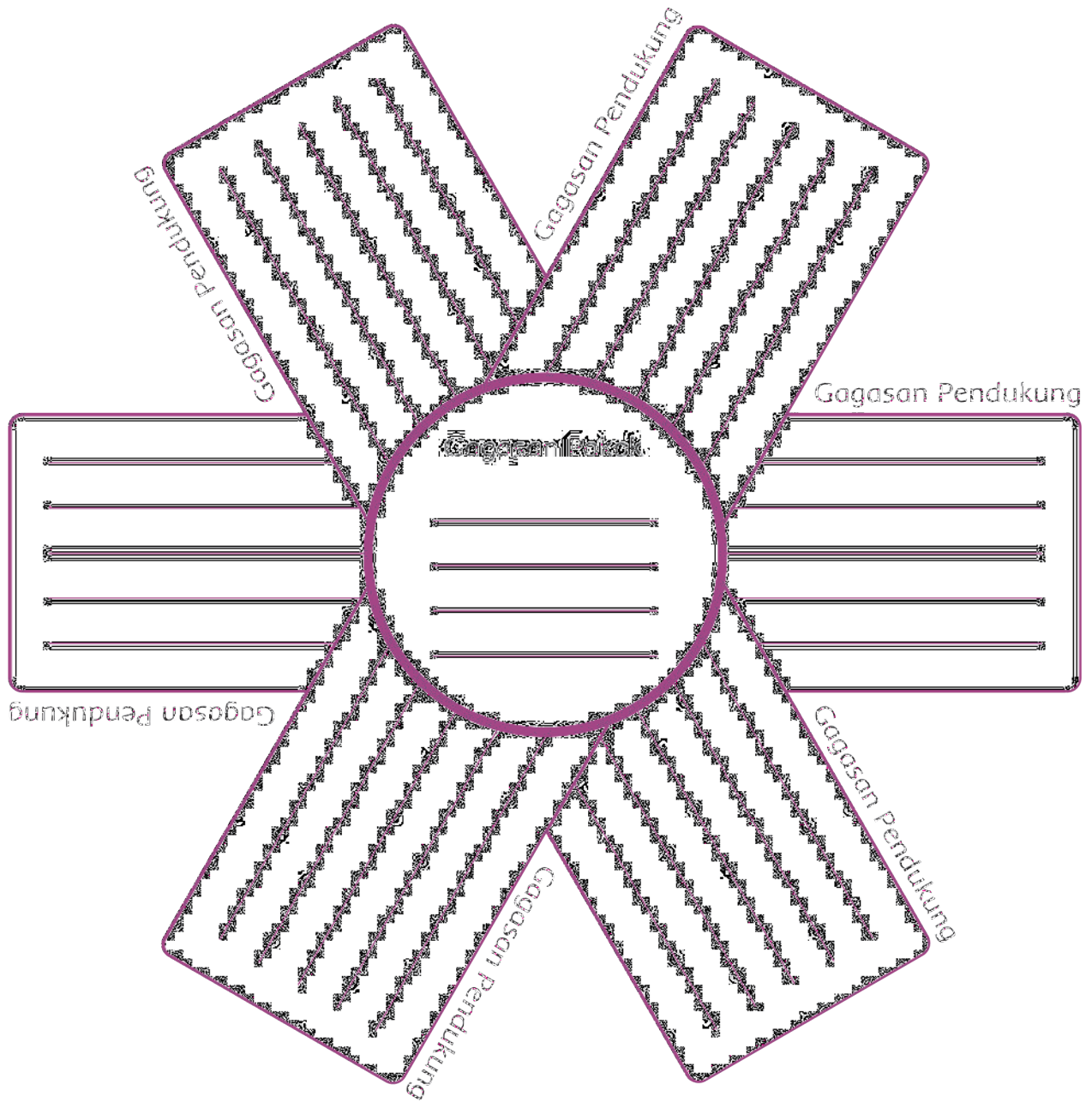
Kisahanya berawal dari perpisahan antara penghuni Boting Langi (negeri khayangan) dan penghuni Lino (bumi) pada zaman dahulu. Konon, sebelum berpisah, penghuni Boting Langi sempat mengajarkan kepada penghuni Lino cara menjalani hidup, seperti bercocok tanam, beternak, dan berburu.

Cerita itu diabadikan dalam gerakan tarian. Makna gerakan tari Kipas Pakarena, seperti gerakan berputar searah jarum jam, melambangkan siklus hidup manusia. Gerakan naik turun mencerminkan roda kehidupan yang kadang berada di bawah dan kadang di atas. Cara menari yang lembut mencerminkan karakter perempuan Gowa yang sopan, setia, patuh, dan hormat. Secara keseluruhan gerakan tari ini mengungkapkan rasa syukur.

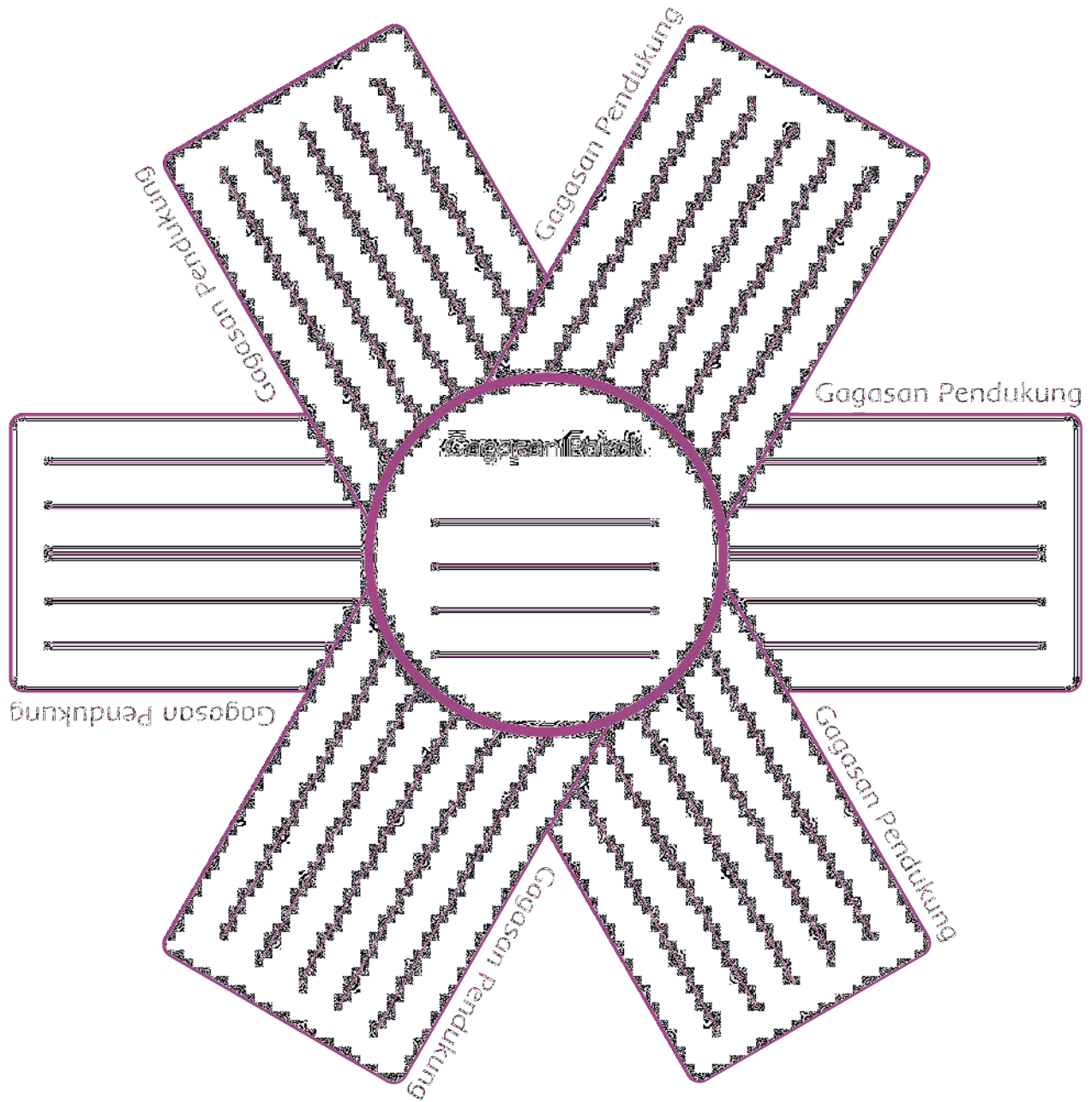
## Paragraf 1



## Paragraf 2



### Paragraf 3



## Ayo Mengamati



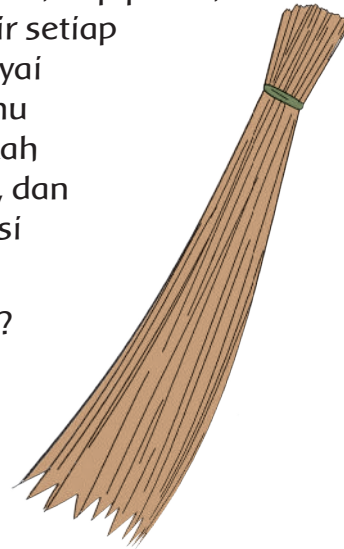
**Diskusikan hasilmu dengan hasil temanmu.**

Seperti yang telah kamu ketahui sebelumnya, kita hidup penuh dengan keberagaman. Di dalam keluarga, hampir setiap anggotanya berbeda. Di sekolah, kamu mempunyai teman-teman yang berbeda. Di masyarakat, kamu mempunyai tetangga yang berbeda-beda. Tahukah kamu? Perbedaan yang ada di keluarga, sekolah, dan masyarakat akan menjadi indah apabila dilandasi oleh persatuan dan kesatuan.

Apa sebenarnya makna persatuan dan kesatuan?

Untuk menjawabnya, mari kita lakukan kegiatan berikut.

- Ambil sebuah sapu lidi, cabut sebatang lidi dari sapu tersebut.
- Gunakan sapu dan sebatang lidi tersebut untuk menyapu.
- Bandingkan hasilnya.



**Tuliskan kesimpulanmu pada kolom di bawah ini dan diskusikan jawabanmu secara berpasangan!**

Kaitkan jawabanmu dengan keadaan masyarakat Indonesia yang berbeda-beda

Pada umumnya, sapu lidi digunakan untuk menyapu. Bisakah sebatang lidi digunakan untuk menyapu? Tentu saja tidak! Lidi dapat digunakan untuk menyapu jika terdiri atas beberapa puluh atau ratus lidi yang diikat cukup erat menjadi satu.

Dengan menyatukan lidi-lidi dalam satu ikatan akan tercipta kekuatan yang besar. Jadi, persatuan dan kesatuan dapat diartikan kumpulan bagian-bagian yang dipersatukan. Hal itu merupakan bukti pentingnya kekompakan dalam mewujudkan persatuan. Dengan demikian, persatuan tidak mementingkan kepentingan diri sendiri atau kelompok, tetapi lebih mengutamakan kepentingan umum.

**Ayo kita temukan contoh-contoh lain sikap persatuan dan kesatuan dalam keberagaman.**

Sikap menunjukkan persatuan dan kesatuan	Sikap <i>tidak</i> menunjukkan persatuan dan kesatuan

Menurutmu, apa yang akan terjadi jika kita memiliki sikap persatuan dan kesatuan?

Blank area for writing an answer to the question above.

Apa yang akan terjadi jika kita tidak memiliki sikap persatuan dan kesatuan?

Blank area for writing an answer to the question above.

### Ayo Renungkan



- Nilai-nilai apa yang kamu pelajari hari ini?
- Apa yang perlu kita lakukan untuk mempererat persatuan dan kesatuan?

### Kerja Sama dengan Orang Tua



Sampaikan kepada orang tuamu pentingnya persatuan dan kesatuan.  
Refleksikan bagaimana persatuan dan kesatuan di lingkunganmu.

Pembelajaran  
**5**

Apakah kamu masih ingat tentang cerita pawai budaya? Suku apa saja yang kamu ingat dalam pawai tersebut? Sekarang, kita akan mengenal salah satu suku yang ada di Indonesia, yaitu Suku Minang.



**Ayo Membaca**



Warga yang baik adalah warga yang mampu memahami dan menghargai keragaman serta perbedaan yang ada di sekitar mereka, baik keragaman sosial, ekonomi, budaya, etnis, maupun agama.

**Bacalah teks berikut dalam hati!**

## Suku Minang


Suku Minang adalah kelompok etnis yang terdapat di Provinsi Sumatra Barat. Suku Minang sering disebut sebagai orang Padang atau Urang Awak. Bahasa daerah suku Minang adalah bahasa Minang. Orang Minang gemar berdagang dan merantau ke daerah lain. Legenda Suku Minang yang sangat terkenal adalah "Malin Kundang".

Suku Minang mempunyai rumah adat yang sangat khas yang disebut Rumah Gadang. Rumah Gadang ini terbuat dari kayu dan mempunyai bentuk dasar seperti balok. Lengkung atap rumahnya sangat tajam seperti tanduk kerbau, sedangkan lengkung badan rumah landai seperti badan kapal. Atap rumah terbuat dari ijuk. Bentuk atap rumah yang melengkung dan runcing ke atas itu disebut gonjong. Karena atapnya berbentuk gonjong, maka disebut rumah Bagonjong.

Suku Minang mempunyai alat musik tradisional Minang yang disebut talempong. Talempong dimainkan dengan cara dipukul. Alat musik khas Minang lainnya adalah saluang. Saluang ini dimainkan dengan cara ditiup.



Suku Minang juga memiliki banyak jenis tarian, di antaranya tari Pasambahan dan tari Piring. Tari Pasambahan biasanya ditampilkan dalam pesta adat.



Suku Minang sangat terkenal dengan berbagai makanan khasnya. Rendang merupakan salah satu makanan tradisional suku Minang yang sangat terkenal, bahkan sampai ke mancanegara. Makanan khas suku Minang lainnya yang juga digemari adalah sate padang dan dendeng balado.

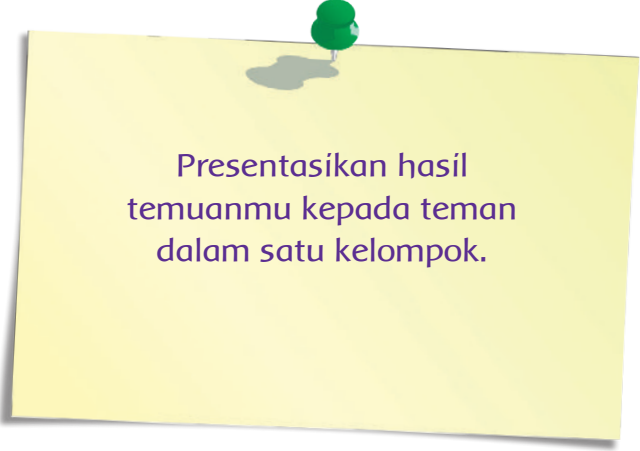

Apa yang ingin kamu ketahui lagi tentang Suku Minang?

**Tuliskan pertanyaan sebanyak-banyaknya tentang suku tersebut dan diskusikan jawabannya dengan teman satu kelompokmu!**

A large, empty, light-colored rectangular area with rounded corners and a slight shadow, intended for students to write their questions and discuss them with their group.

Keragaman yang terdapat di sekitar kita tidak hanya terbatas kepada suku, namun juga mencakup keragaman sosial, ekonomi, budaya, etnis, dan agama.

**Cari informasi lebih lanjut tentang keragaman sosial dan budaya yang terdapat di lingkungan provinsimu. Tuliskan hasil temuanmu pada kolom berikut.**



Presentasikan hasil temuanmu kepada teman dalam satu kelompok.

Apakah kamu masih ingat gerakan dasar tari Bungong Jeumpa?  
Ayo, kita pelajari gerak dasar berikutnya!



**Ayo Mengamati**


Pada pertemuan sebelumnya kamu telah belajar gerakan dasar tari Bungong Jeumpa dalam posisi berdiri. Apakah kamu masih ingat gerakan dasar tersebut?

**Diskusikan dan peragakan secara berpasangan gerakan dasar tersebut.**

Sekarang kamu akan mempelajari gerakan dasar berikutnya, yaitu gerakan pada saat posisi duduk.

**Amati dan baca keterangan pada gambar berikut.**

**Gerakan F**



- Tangan kanan di bahu dan tangan kiri di paha. Ditepuk dua kali secara bersamaan. Lakukan secara bergantian kanan dan kiri.

**Hitungan 4x8**


### Gerakan G



- Tangan kanan berdiri dan tangan kiri memegang siku. Tangan kiri berdiri dan tangan kanan memegang siku. Kemudian tepuk 2X. Lakukan secara bergantian

**Hitungan 2x8**


### Gerakan H



- Kedua tangan tepuk lurus ke depan. Tepuk ke tengah. Tepuk ke atas. Tepuk ke tengah. Ketika tepuk atas badan diangkat.

**Hitungan 4x8**

### Gerakan I



- Kedua tangan memegang lantai, serong ke kanan dan ke kiri. Ditarik ke atas tangan lurus serong ke kanan dan ke kiri. Bergantian.

**Hitungan 2x8**

**Praktikkan gerakan dasar duduk tari Bungong Jeumpa di atas. Perhatikan instruksi dan peragaan dari gurumu.**

Setelah selesai belajar menari, sekarang kamu akan mendiskusikan tangram yang telah kamu buat sebelumnya.



### Ayo Berdiskusi



**Amati kembali tangram yang telah kamu buat. Diskusikan secara berpasangan bangun yang digunakan untuk membentuk tangram tersebut.**

Apakah dalam tangram tersebut terdapat segi banyak tidak beraturan? Jelaskan.

Empty space for writing the answer to the first question.

Apakah dalam tangram tersebut terdapat segi banyak beraturan?

Empty space for writing the answer to the second question.

**M** Bagaimana caramu membedakan antara segi banyak beraturan dengan segi banyak tidak beraturan? Tuliskan pada diagram frayer berikut.



**|** Presentasikan diagram yang telah kamu buat kepada teman di sebelahmu!

## Ayo Renungkan



**Setelah belajar hari ini, renungkanlah!**

- Seberapa sering kamu bekerja sama dengan orang yang berbeda? Jelaskan!
- Apa yang akan kamu lakukan setelah mengetahui bahwa terdapat keberagaman di sekitarmu?

## Kerja Sama dengan Orang Tua



Sampaikanlah kepada orang tua mengenai pentingnya memahami dan menghargai keragaman dan perbedaan yang ada di sekitarmu, baik keragaman sosial, budaya, maupun agama. Minta orang tuamu menulis kesimpulan diskusi pada kolom berikut.

Pembelajaran  
**6**


Setelah membaca teks tentang Suku Minang, apa yang dapat kamu simpulkan dari teks tersebut?



**Ayo Membaca**



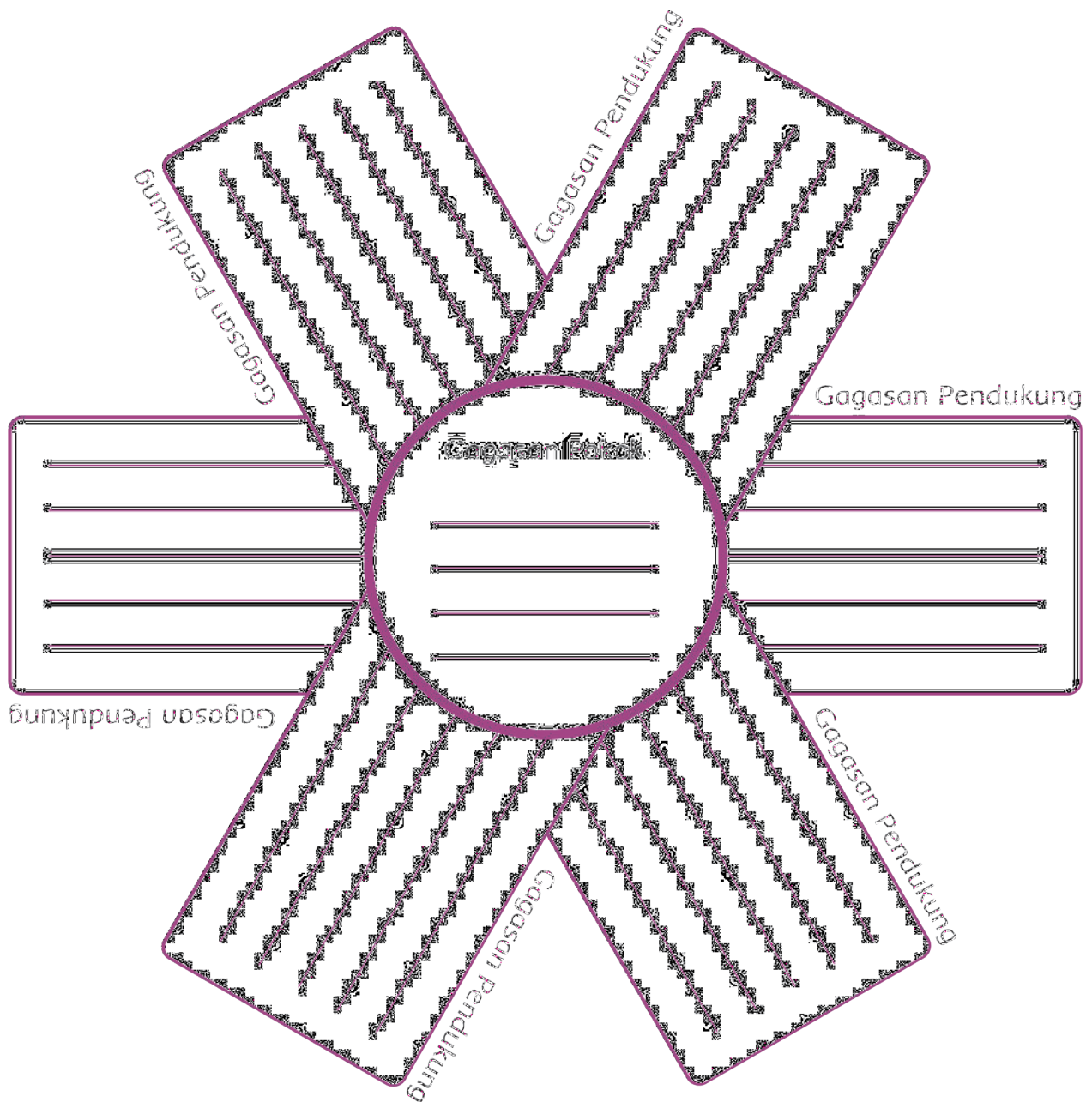
Setiap suku memiliki ciri khas masing-masing. Apakah kamu masih ingat tentang ciri khas Suku Minang? Apa saja yang kamu ingat tentang suku tersebut?



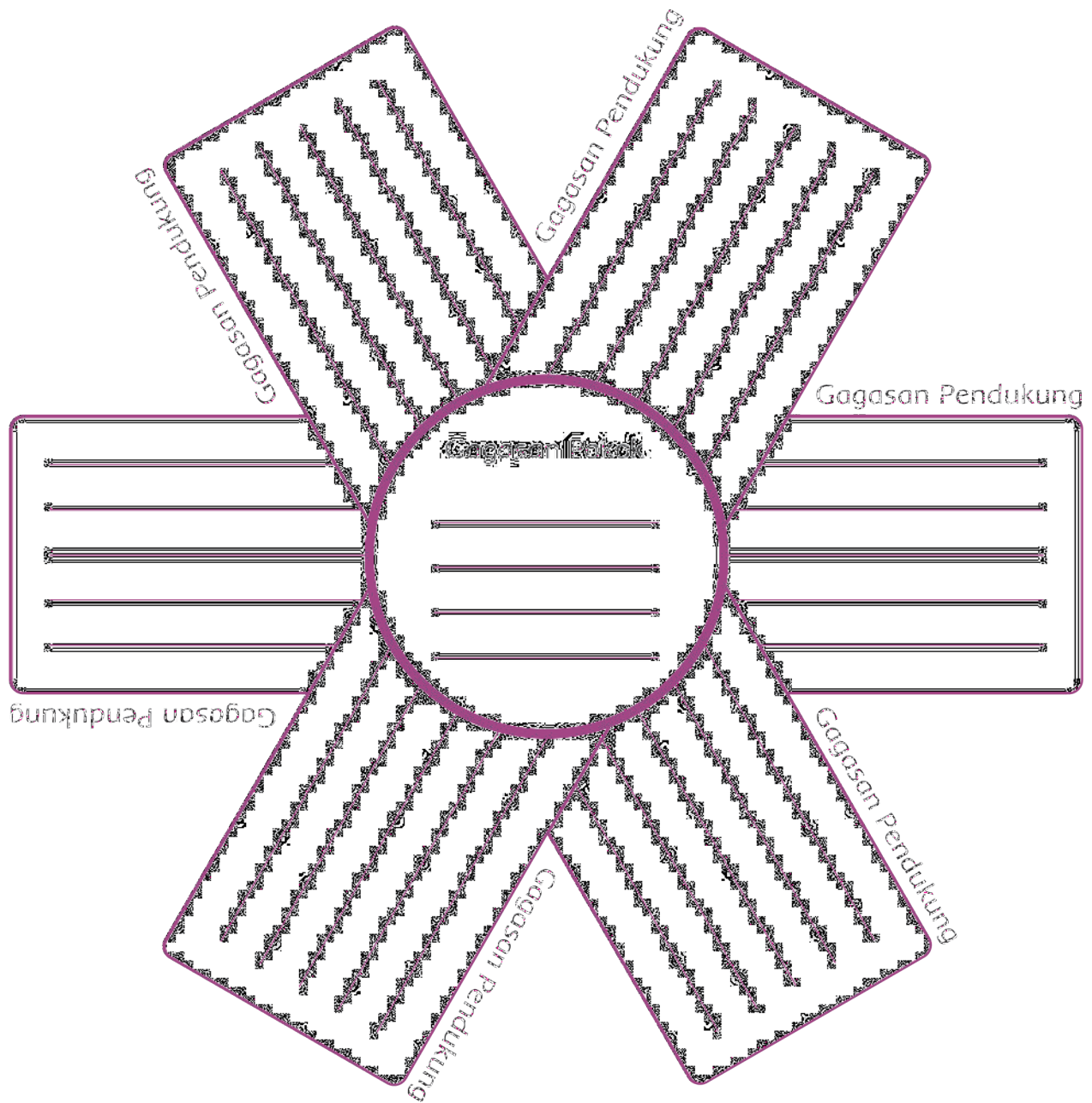
**Baca kembali teks tentang Suku Minang, kemudian temukan dan tuliskan gagasan pokok dan gagasan pendukung untuk paragraf berikut.**



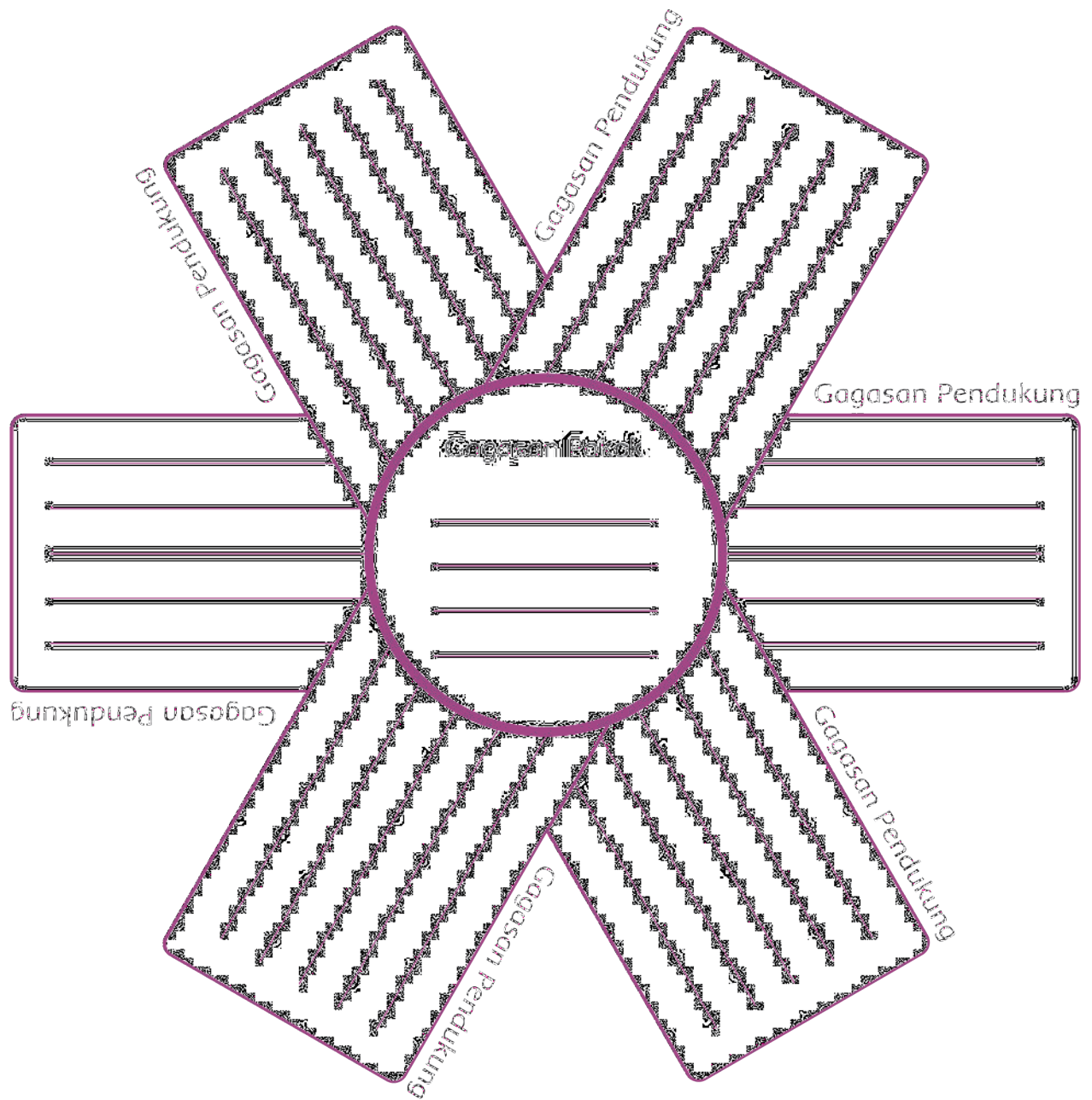
## Paragraf 1



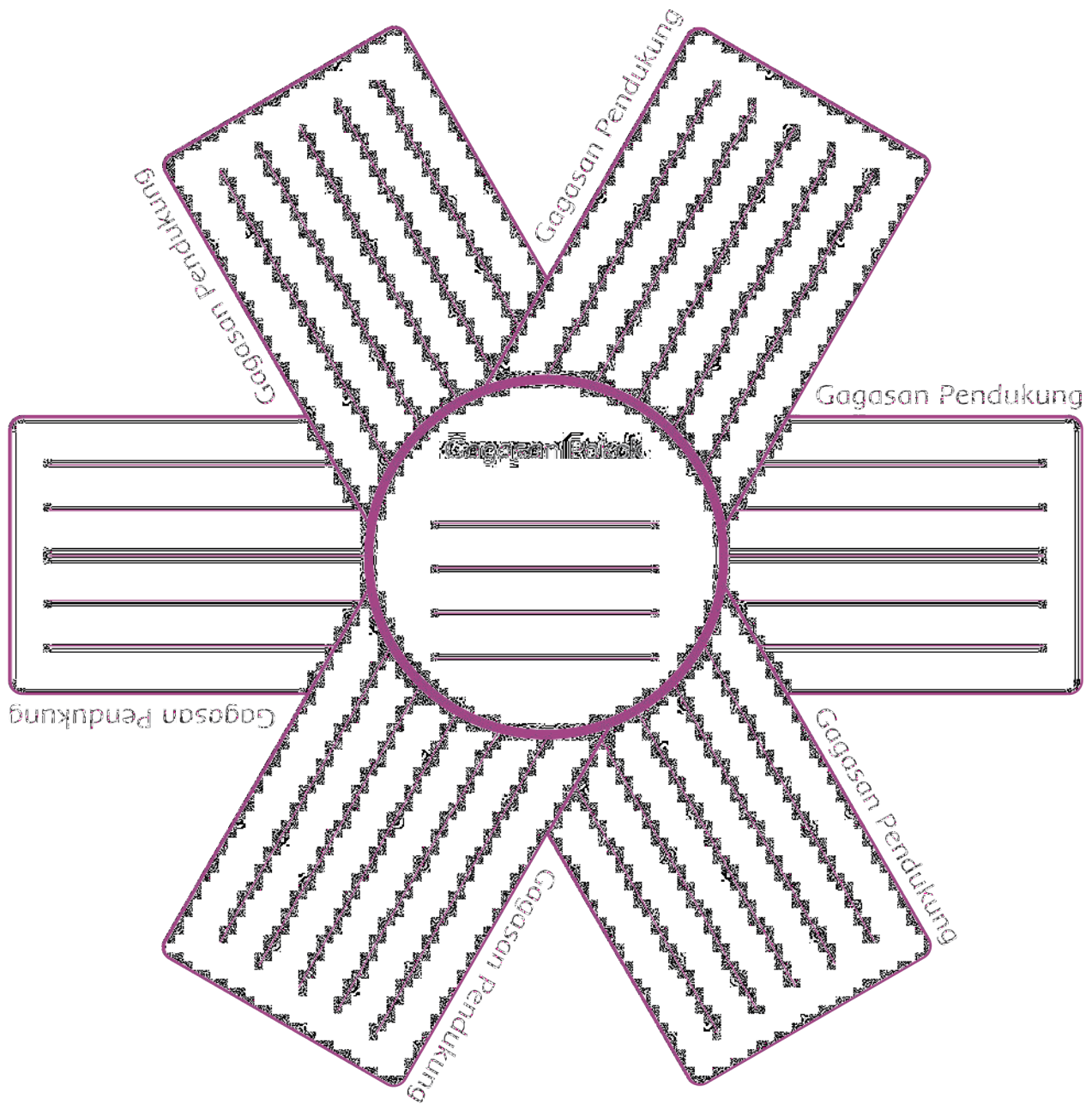
## Paragraf 2



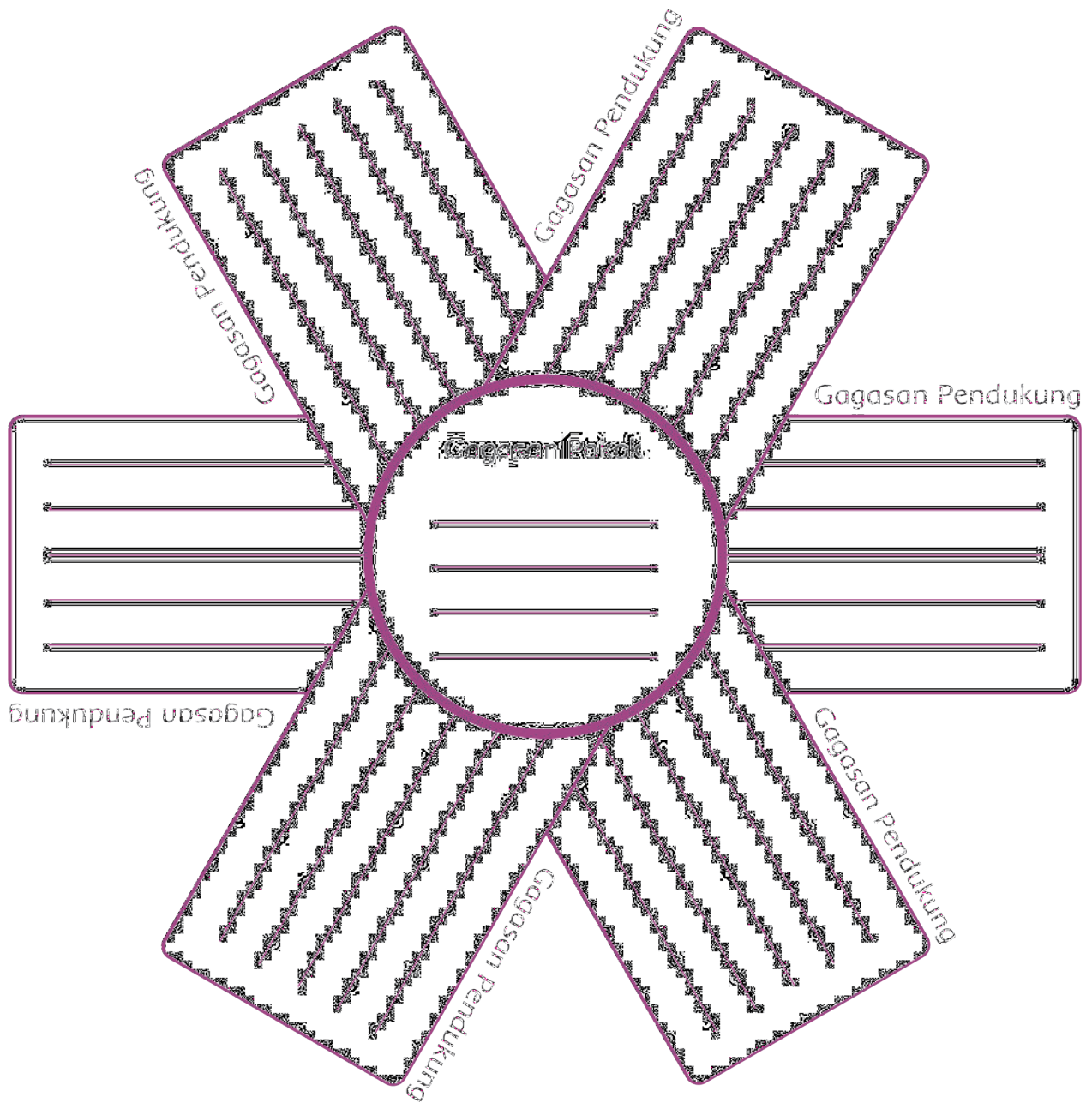
### Paragraf 3



## Paragraf 4



## Paragraf 5



**Tulis kesimpulanmu tentang perbedaan gagasan pokok dan gagasan pendukung!**

**Ceritakan kembali kepada temanmu tentang Suku Minang!**

---

Indonesia terdiri atas keragaman suku, budaya, agama, dan sosial. Keragaman tersebut merupakan identitas bangsa Indonesia. Sebagai warga negara yang baik kita harus menjaga persatuan dan kesatuan dalam perbedaan dan keberagaman tersebut.

---

**Buatlah rencana kegiatan yang mencerminkan sikap persatuan dan kesatuan dalam perbedaan di lingkungan sekolahmu!**

## Ayo Mencoba



Permainan tradisional merupakan salah satu bentuk keragaman budaya yang ada di Indonesia, seperti permainan Benteng-bentengan dan Gobak Sodor.

Apakah kamu masih ingat cara memainkan permainan tersebut?

Keterampilan apa saja yang kamu perlukan agar dapat bermain dengan baik? Bagaimana strategi memenangkan permainan tersebut?

**Diskusikan secara berkelompok dan tuliskan hasilnya pada kolom berikut!**

Sekarang saatnya kamu mencoba kembali permainan Benteng-bentengan dan Gobak Sodor.

**Perhatikan langkah-langkah berikut.**

1. Lakukan pemanasan terlebih dahulu sebelum bermain. Ikuti arahan guru!
2. Perhatikan guru mempraktikkan keterampilan jalan, lari, dan lompat dengan benar untuk permainan tersebut!
3. Bermainlah dengan sportif dan terapkan keterampilan jalan, lari, dan lompat secara benar!

## Ayo Renungkan



**Setelah belajar hari ini, renungkanlah!**

- Apa yang kamu pelajari dalam hal menyikapi keberagaman dan perbedaan yang ada di sekitarmu?
- Bagaimana caranya agar kamu dapat hidup berdampingan dengan teman-teman yang mempunyai latar belakang budaya, sosial, dan agama yang berbeda denganmu?

## Kerja Sama dengan Orang Tua



Sampaikan hasil refleksimu selama belajar satu minggu ini kepada orang tuamu di rumah. Sampaikan bagaimana perasaanmu saat belajar, apa yang sudah kamu pelajari, dan kegiatan apa saja yang sangat bermanfaat serta sangat menarik bagimu. Sampaikan hasilnya kepada gurumu.



## Subtema 2: Kebersamaan dalam Keberagaman



Sebelumnya kamu sudah banyak belajar tentang keindahan keberagaman budaya Indonesia. Sekarang kamu akan belajar tentang menjalin kebersamaan dalam keberagaman agama.



### Ayo Membaca



Suku, budaya, dan agama yang berbeda tidak menghalangi Udin, Siti, Dayu, Beni, Lani, dan Edo menjalani kebersamaan. Mereka berbagi cerita tentang budaya masing-masing dan saling belajar. Hari-hari mereka penuh keceriaan dalam kebersamaan. Hari ini mereka berkumpul bersama untuk bekerja sama.

**Bacalah teks berikut dalam hati!**

### Bekerja Sama dalam Keberagaman

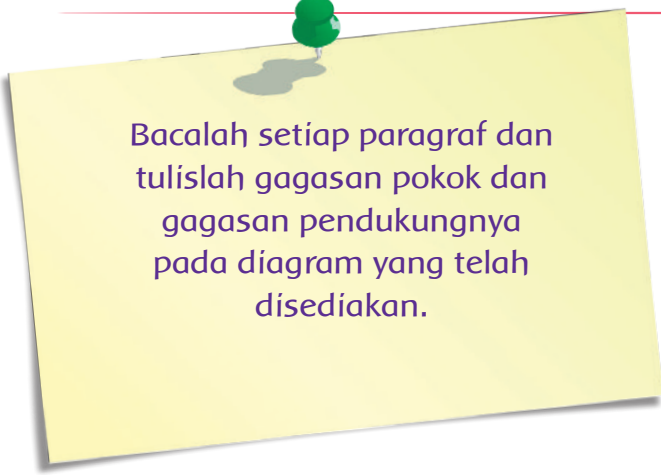


Edo dan kelima temannya mendapat tugas untuk melakukan percobaan tentang bunyi. Sepulang sekolah, mereka berkumpul di rumahnya. Setiap orang sudah menyiapkan peralatan yang dibutuhkan. Lani dan Siti membawa beberapa kaleng yang sudah dilubangi. Udin dan Beni membawa benang kasur.

Mereka berkumpul di halaman depan rumah. Keenam sekawan siap bekerja sama melakukan percobaan.

Saat percobaan akan dimulai, tiba-tiba terdengar adzan. Siti dan Udin meminta izin teman-temannya untuk shalat. Teman-temannya mengizinkan mereka untuk melakukan ibadah. Edo meminjamkan ruang makannya untuk digunakan Siti dan Udin Shalat. Meskipun Edo beragama Katolik, ia tidak keberatan rumahnya dipakai untuk shalat. Beni yang beragama Kristen, Dayu yang beragama Hindu, dan Lani yang beragama Buddha menunggu dengan sabar temannya beribadah. Keenam sahabat selalu menghargai satu dengan yang lain.

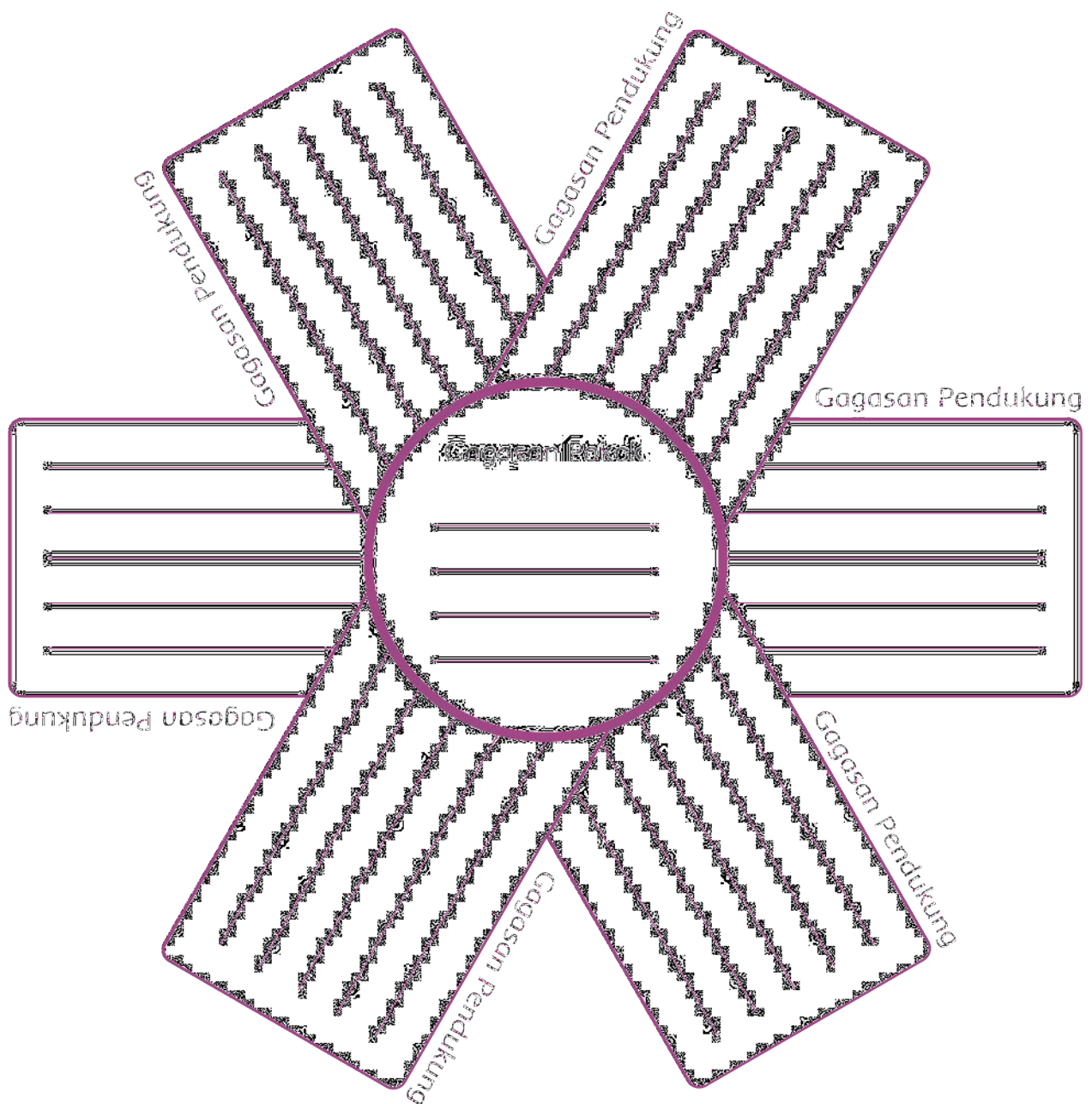
Tiba saatnya keenam sekawan melakukan percobaan. Setiap orang menunjukkan tanggung jawabnya dalam bekerja. Tidak ada satu pun di antara mereka yang duduk diam atau memberi perintah saja. Semuanya ikut bagian dalam percobaan. Saat Dayu membutuhkan pertolongan memotong benang, Udin datang membawakan gunting. Saat Edo kesulitan menalikan benang di kaleng, Siti ikut membantu. Keenam sahabat bekerja sama dengan semangat. Mereka hidup rukun, saling membantu meskipun berbeda agama.



Bacalah setiap paragraf dan tulislah gagasan pokok dan gagasan pendukungnya pada diagram yang telah disediakan.

Bacalah paragraf pertama dan isi diagram berikutnya!

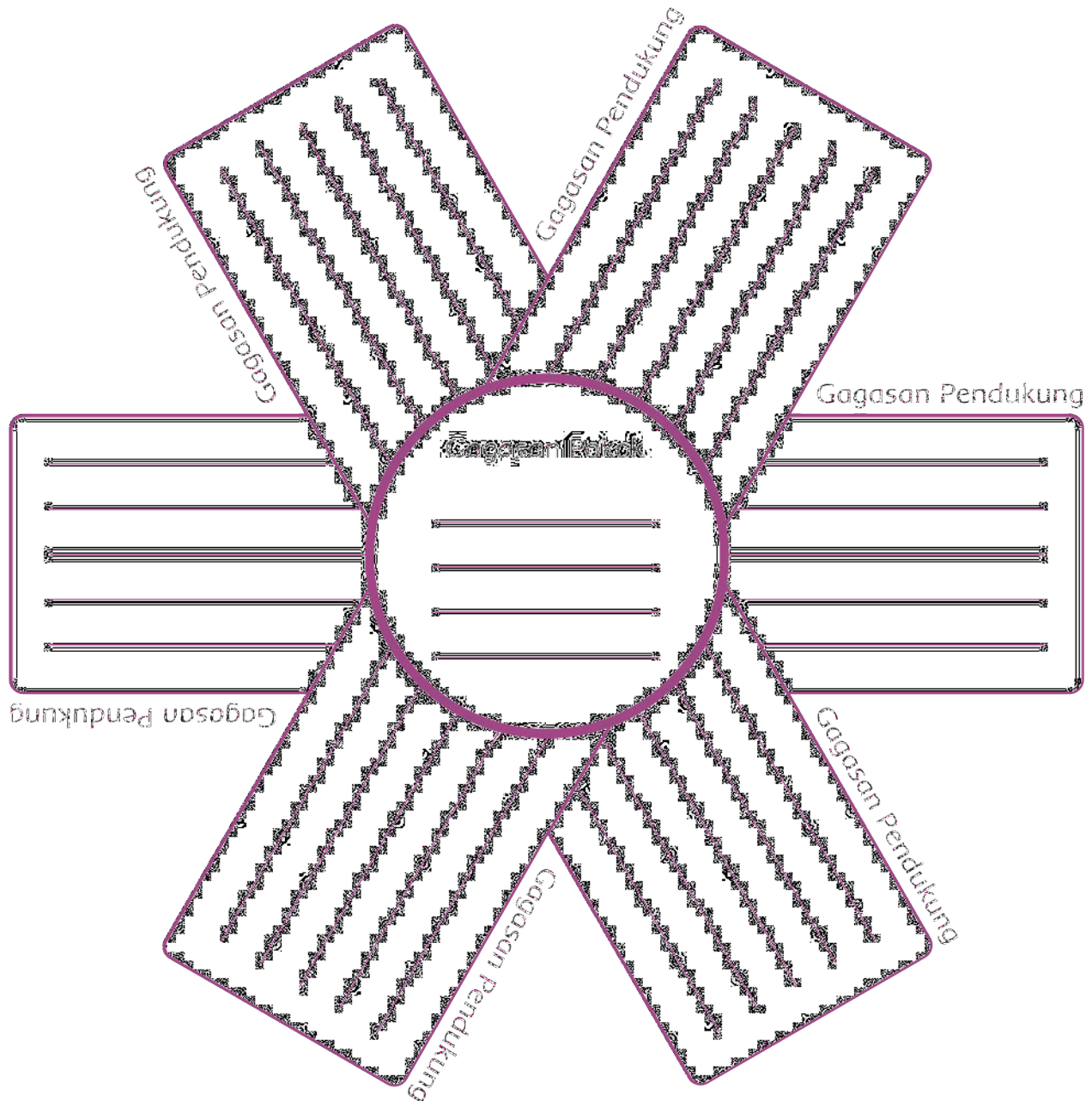
## Paragraf 1



Diskusikan dengan temanmu diagram yang kamu hasilkan. Perhatikan perbaikan yang diberikan oleh guru agar kamu bisa lebih baik lagi dalam memahami bacaan.

Bacalah paragraf ke dua dan isi diagram berikutnya!

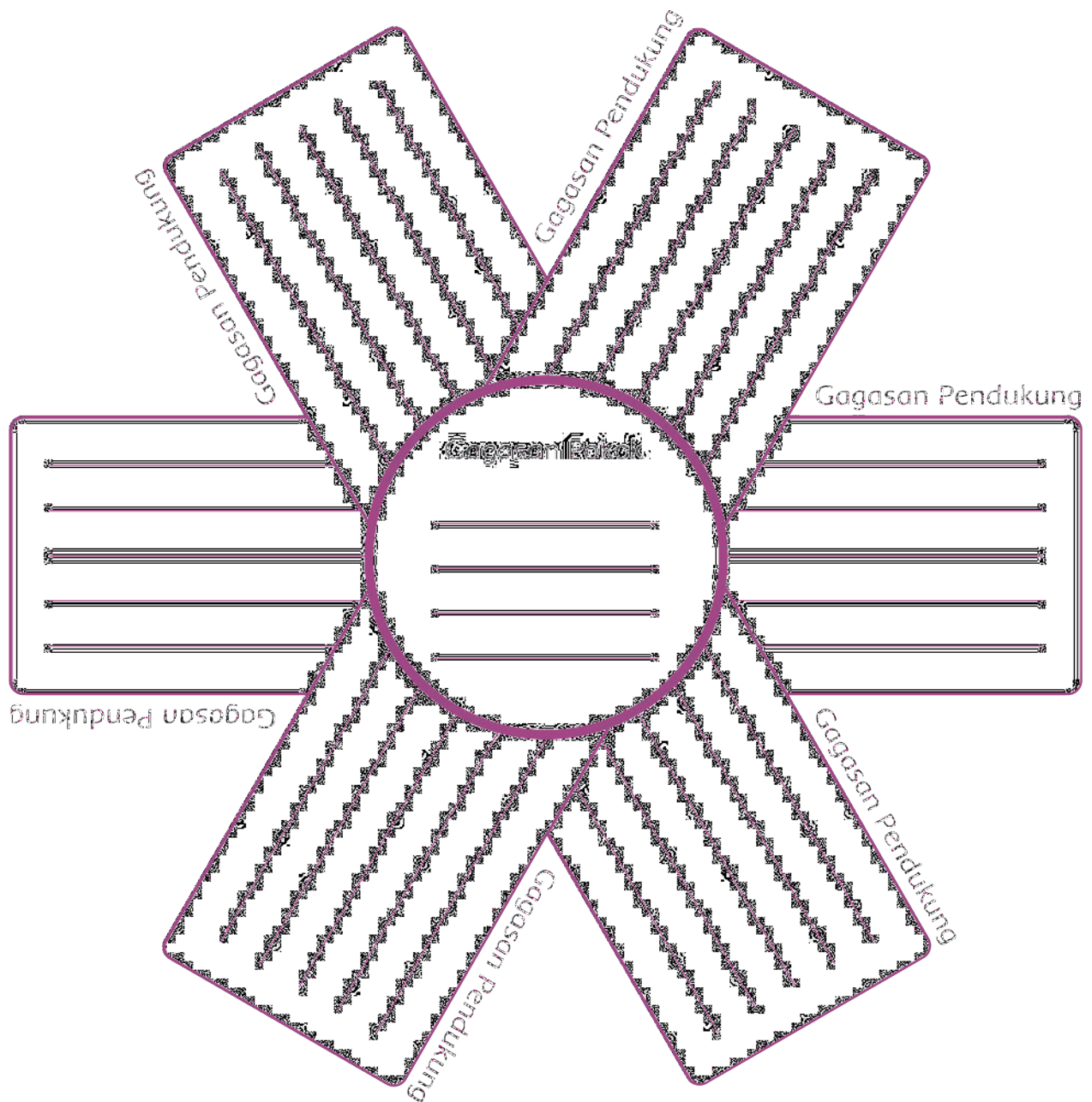
## Paragraf 2



Tukarkan hasil pekerjaanmu dengan teman di sebelahmu. Apakah ada yang berbeda? Diskusikanlah!

Sekarang kamu harus membaca paragraf ketiga. Isilah diagram berikut dan sampaikan hasilnya kepada gurumu!

### Paragraf 3



Setelah melakukan percobaan tentang perambatan bunyi, Edo dan sahabatnya juga belajar bersama tentang sumber bunyi. Mereka membaca buku yang menyatakan bahwa telinga bisa mengetahui sumber bunyi.

## Ayo Mencoba



Ayo, kita buktikannya dengan melakukan percobaan.

### Di Manakah Bunyi?

**Tujuan:** Mengidentifikasi sumber dan tempat bunyi berasal.

**Alat dan Bahan:**

Alat musik tradisional setempat (misalnya angklung)

**Langkah Kerja:**

1. Duduklah di kursi dan tutup matamu dengan kain. Mintalah temanmu untuk memainkan alat musik tradisional (misalnya angklung) di sekitarmu.
2. Tunjukkan tempat yang kamu anggap sebagai asal bunyi. Berapa kalikah kamu menebak dengan tepat?



Buatlah laporan dari salah satu percobaan yang kamu lakukan!

## Laporan Kegiatan Percobaan

**Nama Percobaan:**

**Tujuan Percobaan:**

**Alat dan Bahan:**

**Langkah Kerja:**

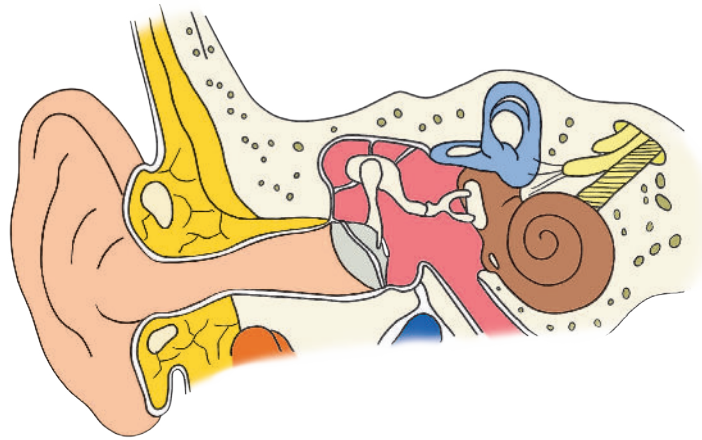
**Hasil Percobaan:**

**Kesimpulan:**

## Indra Pendengar (Telinga)

Kita wajib bersyukur kepada Tuhan Yang Maha Esa karena telah menciptakan bentuk tubuh yang paling sempurna. Salah satunya adalah kita diberi indra pendengar (telinga). Dengan menggunakan indra ini, kita bisa mendengar berbagai suara, seperti kicauan burung, suara air mengalir, dan musik. Apa saja bagian dan fungsi indera pendengar?

**Hal apa yang perlu kita lakukan untuk merawatnya? Mari kita pelajari lebih jauh.**




### Bagaimana telinga merasakan getaran?

Semua bunyi membuat udara bergetar. Getaran bunyi mengenai gendang telinga yang berupa selambar kulit tipis. Saat itulah gendang telingamu juga mulai bergetar. Getaran dari gendang telingamu menjadi lebih besar di telinga tengahmu dan diubah menjadi pesan-pesan listrik di telinga dalammu.

**Apakah kamu pernah mengalami gangguan indra pendengar? Ceritakan!**





Dengan indera pendengar, kita dapat mendengar bunyi-bunyi yang berbeda. Keanekaragaman bunyi yang berasal dari tempat ibadah dapat pula kita dengarkan.

### Ayo Berdiskusi



Indonesia terdiri atas beragam agama. Perbedaan yang ada membutuhkan toleransi di antara pemeluknya.

**Pahamilah teks berikut dan diskusikan isinya dengan temanmu.**

### Belajar dari Cerita

Pak Burhan selalu memulai kegiatan di kelas dengan berbagi cerita. Bukan Pak Burhan yang bercerita, tetapi anak-anak di kelas yang bergantian bercerita. Berbagi cerita selalu dinantikan oleh anak-anak. Semua ingin memperoleh kesempatan bercerita.

Pagi ini, Pak Burhan mengajak anak-anak berbagi cerita seputar hari raya. "Sehari sebelum hari Natal, yaitu di tanggal 24 Desember, aku dan keluarga berkumpul di rumah Opa." ujar Edo. "Di hari itu, Oma pasti memasak makanan spesial yang jarang dimasaknya di hari lain. Papeda juga menjadi makanan spesial yang terhidang di malam Natal. Kami sekeluarga berkumpul hingga larut malam, dan mengakhiri malam dengan berdoa. "Nah, kalau di hari Natal, pada tanggal 25 Desember, kami sekeluarga pergi beribadah Natal di gereja.

"Wah, ternyata hampir sama seperti hari raya Idul Fitri ya" ujar Siti. "Kami pun di hari Idul Fitri selalu berkumpul dan saling memohon maaf dengan kerabat dan saudara setelah ibadah di Masjid," tambahnya.

"Iya ya, sama seperti Edo pada hari Natal, saat Idul Fitri juga selalu ada makanan spesial, yaitu ketupat dan opor ayam." Udin menambahkan komentar Siti.

"Di Bali, menjelang hari raya Galungan seluruh kampung selalu ramai dihiasi oleh penjor atau janur yang tinggi. Kami sekeluarga lebih sering

pulang ke Bali menjelang hari raya Galungan agar bisa berkumpul dengan sanak saudara di sana. Sebelum merayakan bersama, keluarga melakukan kegiatan ibadah di Pura pada pagi hari,” kata Dayu.

“Ah, semua sudah bercerita. Aku juga mau bercerita, Pak. Boleh ya, hari ini banyak yang berbagi cerita.” pinta Lani.

Pak Burhan dan teman-teman sekelas tertawa.

“Tentu saja boleh, Lani. Ayo, sekarang giliranmu bercerita.” ujar Pak Burhan.

“Nah, kamu pasti belum pernah mendengar cerita tentang kebiasaan keluargaku di hari raya Waisak. Sebenarnya sih tidak banyak berbeda. Ibu dan nenekku biasanya juga membuat masakan spesial menjelang hari raya Waisak. Saat ini nenekku yang paling tua, jadi semua keluarga akan datang ke rumahku untuk berkumpul pada hari Waisak. Selain menyediakan makan untuk keluarga, pada hari tersebut biasanya kami pun berbuat kebaikan bagi orang lain yang membutuhkan. Vihara, rumah ibadah kami pun dipenuhi cahaya lilin dari umat yang hadir untuk menjalankan ritual ibadah di sana,” Lani mengakhiri ceritanya.

“Berbagi cerita memang selalu menyenangkan. Kita bisa belajar dari banyak cerita, juga belajar dari teman yang berbeda,” ujar Pak Burhan menutup kegiatan pagi ini.

---

**Berdasarkan cerita di atas, jawablah pertanyaan berikut!**

1. Apakah perbedaan yang dimiliki oleh enam sekawan menghalangi mereka untuk berteman dan bekerja sama? Jelaskan!

2. Bagaimana sikapmu jika kamu bermain dengan teman yang berbeda agama?

3. Ceritakan pengalamanmu memiliki teman yang berbeda agama. Perbedaan apa yang kamu ketahui? Bagaimana sikapmu terhadap perbedaan tersebut?

### Ayo Renungkan



- Apa yang kamu pelajari dari kegiatan hari ini?
- Apa manfaatnya bagi kehidupanmu sehari-hari?
- Bagaimana cara kamu mensyukuri nikmat yang telah diberikan Tuhan Yang Maha Esa?

### Kerja Sama dengan Orang Tua



Diskusikan dengan orang tua mengenai contoh-contoh kerukunan dalam keragaman agama di sekitar rumahmu.



Sebelumnya kita sudah banyak belajar tentang indahny keberagaman budaya Indonesia. Bagaimana cara menjalin kebersamaan dalam keberagaman tersebut? Mari kita gali lebih jauh!

### Ayo Membaca



Bacalah teks berikut.

## Tong Sampah Gotong Royong



Ada yang berbeda setelah senam pagi pada hari Minggu ini. Warga berkumpul dengan berbagai peralatan dan perlengkapan di lapangan kampung. Beberapa drum kosong, bilah-bilah bambu, karung plastik bekas, dan ember bekas, tersusun di pojok kiri lapangan. Di pojok lain terlihat tumpukan kaleng cat, kuas, wadah cat, dan beberapa peralatan lain. Apa yang akan dikerjakan oleh warga hari ini?



Pagi hari Pak Made dan keluarganya harus melakukan ibadah pagi terlebih dahulu di Pura. Sementara itu, warga bekerja sejak pagi bergotong royong menyiapkan tempat sampah baru. Udin, Siti, dan Edo membantu Pak Ismail dan beberapa warga lain menganyam bilah-bilah bambu menjadi keranjang sampah. Keranjang ini akan menjadi tempat sampah kebun, seperti daun-daun kering, batang, dan buah yang berjatuhan di bawah pohon. Lani memilih untuk membantu warga yang memoleskan cat dasar putih pada ember dan drum bekas.

Ada juga warga yang menambal lubang-lubang di karung-karung plastik bekas, agar nantinya bisa dipakai kembali menjadi tempat sampah kering.

Kira-kira pukul 10.00, Pak Made, Dayu dan keluarganya sudah kembali dari kegiatan ibadah. Tong-tong sampah baru siap dihias! Pak Made, Ibu Made, dan Dayu berkeliling membuat pola hiasan di tempat-tempat sampah baru. Lani turut membantu Dayu. Setelahnya, warga bergotong royong mengecat dan memperindah hiasan tempat sampah. Sebelum matahari meninggi, sudah ada 12 tempat sampah baru yang dihasilkan warga secara bergotong royong. Drum bekas, ember bekas, karung plastik, keranjang anyam, sudah berubah menjadi tempat sampah yang cantik.



## Ayo Berdiskusi



Berdasarkan teks yang kamu baca, isilah grafik berikut!

Keberagaman

--	--	--

Kerja sama

--	--	--

Manfaat  
Kerja sama

--	--	--

**Setelah kamu mengisi grafik di atas, Diskusikan pertanyaan berikut dengan temanmu.**

1. Apa itu kerja sama?
2. Apa manfaat kerja sama?
3. Bagaimana cara kita supaya bisa bekerja sama dalam keberagaman?



Kerja sama merupakan usaha yang dilakukan oleh beberapa orang untuk mencapai tujuan bersama. Bagaimana dengan warga di daerahmu? Apakah mereka juga bekerja sama dalam keberagaman. Ceritakan satu bentuk kerja sama yang dilakukan di tempat tinggalmu.

1. Keberagaman di lingkunganmu
2. Memberikan satu contoh kerja sama dan menjelaskan sikap yang menunjukkan persatuan dan kesatuan saat kerja sama
3. Manfaat kerja sama
4. Kesimpulan (apa pentingnya persatuan dan kesatuan dalam keberagaman)

Kerja sama dalam keberagaman merupakan sikap yang harus dikembangkan.


Sikap tersebut akan semakin memupuk persatuan dan kesatuan. Jika setiap dari kita bekerja sama dengan baik, maka kebersamaan dalam keberagaman akan terus terjaga.

### Ayo Mengamati






Keragaman budaya Indonesia juga terlihat dalam rumah adat. Rumah adat mencerminkan ciri khas suatu tempat. Mari amati rumah adat berikut.



Sudut lancip



Sudut tumpul

**Diskusikan hasil jawabanmu dengan teman!**

Temukan sudut lancip, tumpul, dan siku-siku pada kedua rumah adat tadi dengan cara melingkari dan memberi nama tiap sudutnya!



Ingatlah kamu tentang sudut?

Dua sinar garis yang memiliki titik pangkal yang sama akan membentuk suatu sudut. Titik pangkal yang sama itu disebut titik sudut, sedangkan dua sinar garis disebut kaki sudut.

## M Jenis-Jenis Sudut

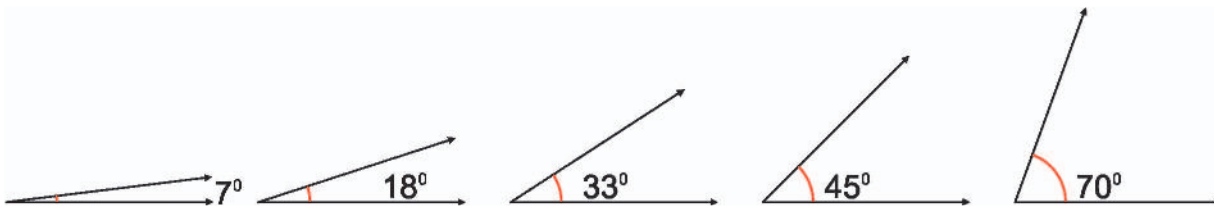
### 1. Sudut Siku-Siku

Suatu sudut disebut sudut siku-siku jika kaki-kaki sudutnya tegak lurus, yaitu ukurannya adalah 90 derajat.



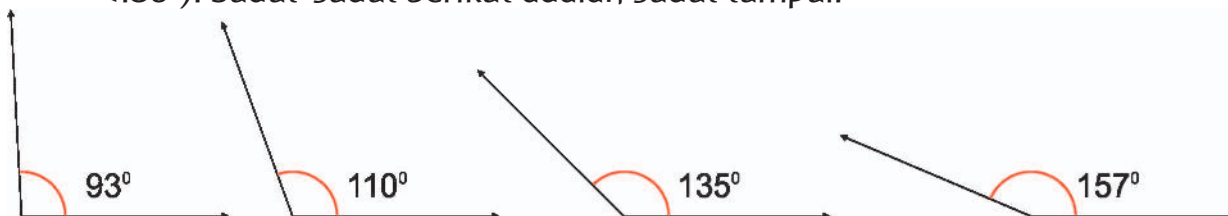
### 2. Sudut Lancip

Suatu sudut disebut sudut lancip jika ukuran sudutnya lebih kecil dari sudut siku-siku, yaitu antara 0 dan 90 derajat ( $0^\circ < \text{sudut lancip} < 90^\circ$ ). Sudut-sudut berikut adalah sudut lancip.



### 3. Sudut Tumpul

Suatu sudut disebut sudut tumpul jika ukuran sudutnya lebih besar dari sudut siku-siku, yaitu antara 90 dan 180 derajat ( $90^\circ < \text{sudut tumpul} < 180^\circ$ ). Sudut-sudut berikut adalah sudut tumpul.

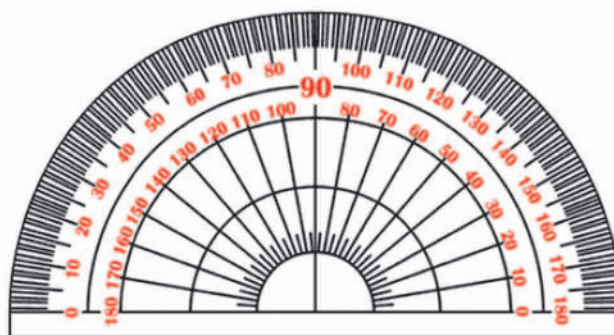


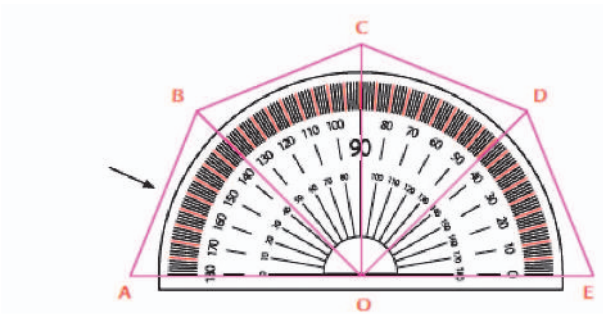
Bagaimana kita mengetahui besar sudut? Ayo kita mempelajarinya!

## Menggunakan Busur

Alat yang digunakan untuk mengukur sudut secara baku adalah busur. Sudut dilambangkan dengan " $\angle$ ". Satuan sudut adalah derajat.

Untuk mengukur sudut secara lebih akurat, mulai sekarang kamu dapat menggunakan busur derajat seperti gambar berikut.





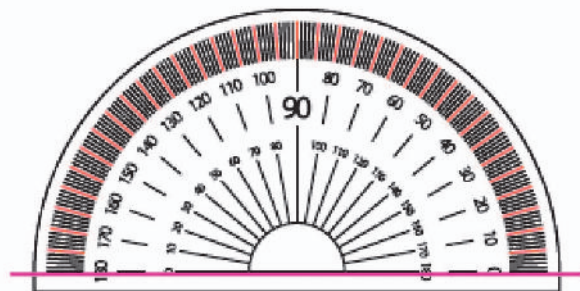

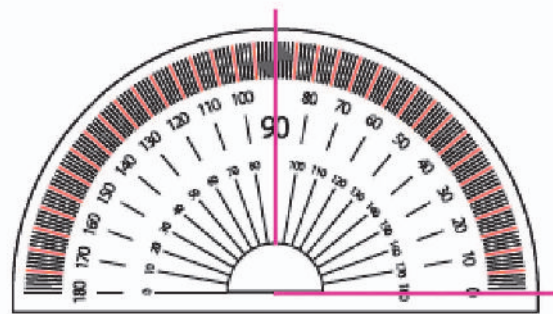
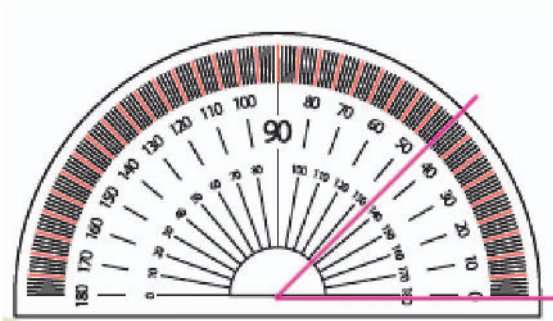
$\angle AOB$  besarnya  $45^\circ$

Besar sudut BOC adalah . . . .

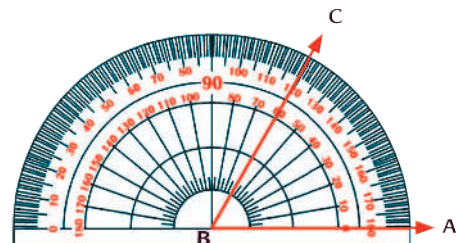
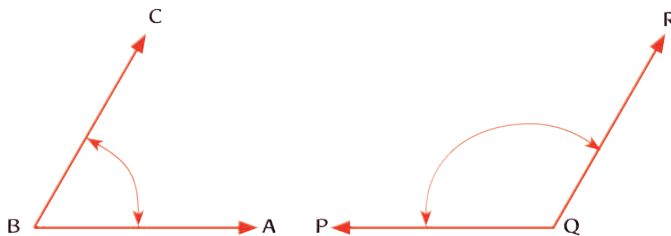
Besar sudut COD adalah . . . .

Besar sudut DOE adalah . . . .

Berapakah besar setiap sudut berikut?



Untuk mengukur sudut ABC, tempatkan busur di atas gambar sudut sehingga titik pusat busur terletak di titik sudut B; dan alas busur berimpit dengan sisi BA. Perhatikan gambar berikut.

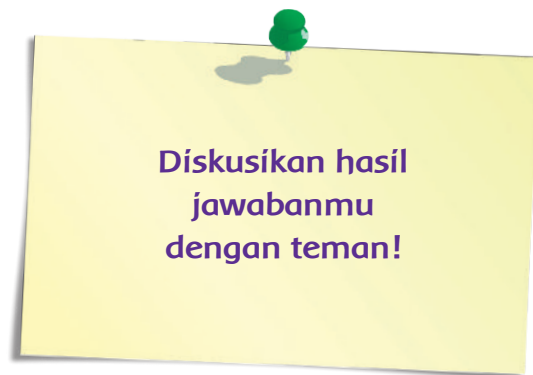


Kita menggunakan skala bagian dalam untuk menentukan ukuran sudut ABC. Kita lihat bahwa sudut tersebut berukuran  $60^\circ$ . Kita tuliskan besar sudut ini sebagai berikut:  $\angle ABC = 60^\circ$

**Lihatlah benda-benda di sekitarmu!**

Temukan lima benda yang mempunyai sudut. Ukurlah besar sudutnya dengan menggunakan busur. Perkirakan dahulu sebelum kamu mengukurnya!

No.	Benda	Perkiraan Besar Sudut	Besar Sudut Hasil Pengukuran	Jenis Sudut
	Ujung buku	$90^\circ$	$90^\circ$	Siku-siku
1.				
2.				
3.				
4.				
5.				



### Mencetak Sudut.


Temukan tiga benda yang memiliki sudut yang sama. Gambarlah sudutnya!

Nama Benda	Besar sudut	Gambar Sudut

Apakah kamu menemukan benda yang besar sudutnya sama?

Apakah gambar sudutnya sama?


Apa yang dapat kamu simpulkan?




Ya, meskipun benda ukurannya berbeda tapi besar sudutnya bisa sama.

Apakah besar sudut gambar berikut sama besar? Jelaskan!

A




B




Mana yang sudutnya lebih besar? Jelaskan!


A



B

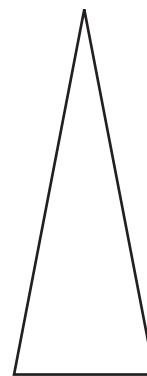
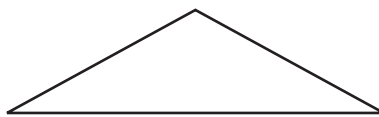
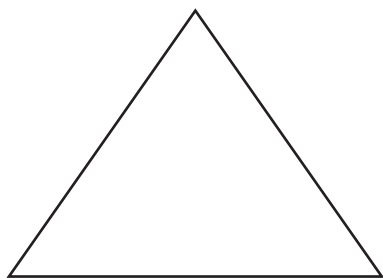


Apa yang memengaruhi besar sudut?



Besar sudut dipengaruhi oleh bukaan kaki-kakinya. Besar Sudut tidak dipengaruhi oleh panjang sinar garis.

Contoh: *Besarnya sama*



Selain rumah adat, kita dapat menemukan sudut di sekitar kita. Bangunan di sekitar kita, termasuk tempat ibadah juga terdapat sudut.

Sudut-sudut yang ada menjadikan ciri khas tersendiri. Keberagamannya semakin menjadikannya unik.

## Ayo Berkreasi



Kamu sudah berlatih gerakan dasar tarian Bungong Jeumpa. Sekarang kamu akan berlatih menarikan dengan menggunakan formasi.

Kamu akan dibagi dalam kelompok, satu kelompok 8 siswa.

**Lakukan gerakan dengan hitungan dan iringan musik.**


### Formasi Gerakan A



### Formasi Gerakan B



## Formasi Gerakan C



## Formasi Gerakan D





## Ayo Renungkan



- Nilai-nilai apa yang kamu pelajari hari ini?
- Apakah kamu sudah bisa bekerja sama dengan teman-temanmu yang berbeda?


## Kerja Sama dengan Orang Tua



Berlatihlah tarian Bungong Jeumpa dengan orang tuamu. Mintalah pendapat mereka mengenai gerakanmu.

Pembelajaran  
**3**


Bekerja sama bisa dilakukan kapan saja. Saat kita bermain pun kita bisa bekerja sama. Tahukah kamu, bahwa kita dapat belajar bekerja sama dari permainan tradisional? Ayo, kita pelajari bersama!



**Ayo Mencoba**




Salah satu permainan tradisional Indonesia yang sangat menarik adalah permainan bakiak. Permainan ini berasal dari Sumatra Barat. Bakiak, atau biasa disebut Terompa Bakuak di Sumatra Barat merupakan permainan yang membutuhkan kekompakkan.



Hari ini kamu akan mencoba permainan tradisional bakiak dengan teman-temanmu.

Sebelum melakukan permainan Bakiak, kamu harus memperhatikan hal berikut.

1. Buatlah kelompok yang terdiri atas 3 orang.
2. Masukkan masing-masing kaki ke dalam tali Bakiak.
3. Anggota kedua memegang bahu anggota di depannya. Anggota ketiga memegang bahu anggota di depannya.
4. Anggota paling depan memberi tanda kapan berjalan dan kapan berhenti.
5. Diskusikan kaki mana yang akan diangkat terlebih dahulu, kaki kanan atau kaki kiri.
6. Untuk menjaga kekompakan, semua anggota bisa berteriak saat berjalan: kiri, kanan, kiri,...
7. Cobalah berkali-kali permainan ini dengan kelompokmu sampai terasa gerakan yang semakin baik dan kompak.
8. Kelompok yang pertama mencapai garis akhir adalah pemenangnya.



**Setelah bermain Bakiak, diskusikanlah hal berikut dengan teman kelompokmu!**

1. Apakah kelompokmu berhasil mencapai tujuan tepat waktu? Mengapa?

2. Bagaimana pengaruh gerak yang dilakukan setiap anggota kelompok terhadap pencapaian tujuan dalam permainan?

3. Apa kesulitan yang kamu hadapi saat bermain Bakiak?

4. Bagaimana sikapmu terhadap teman satu kelompok saat bermain Bakiak?

Dalam kelompok terdiri dari beberapa anggota yang memiliki kemampuan beragam. Namun hal tersebut tidak menghalangi kita untuk tetap bekerja sama. Saling menghargai perbedaan dalam bekerja sama akan membantu tim mencapai tujuan.



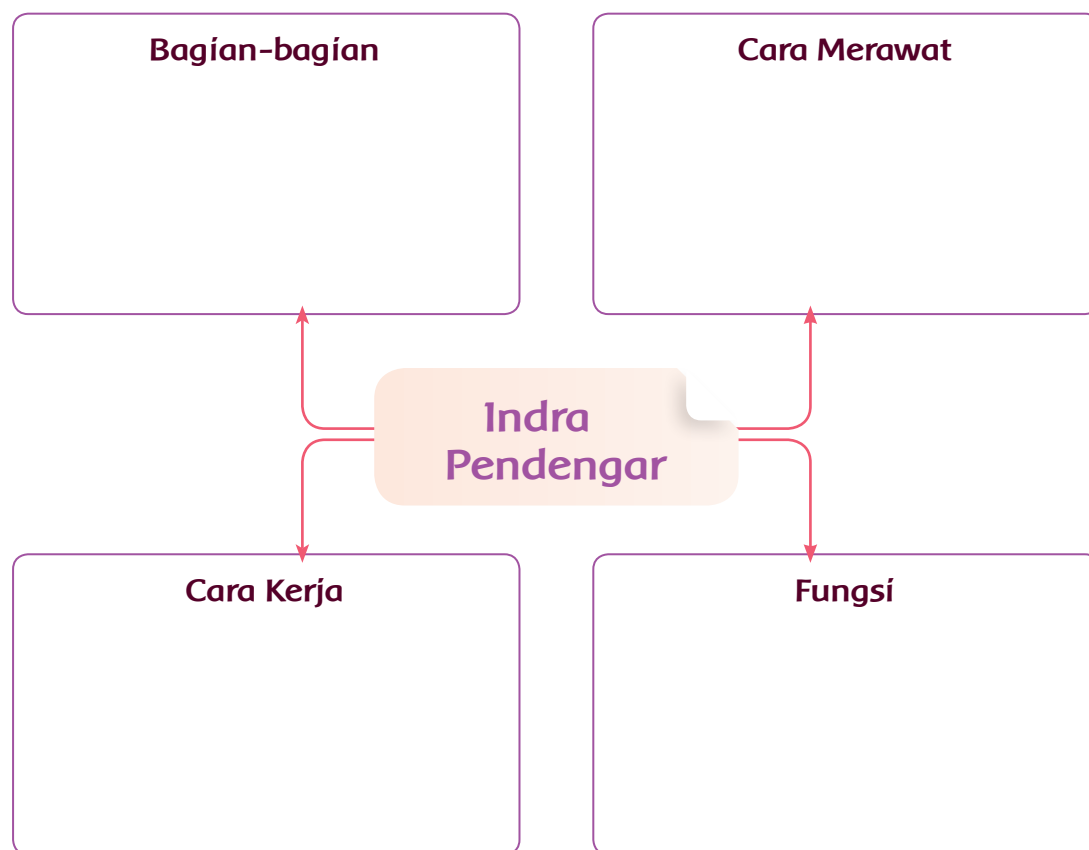
## Ayo Berlatih



Saat bermain Bakiak, kamu tentunya harus mendengarkan peluit yang ditiupkan guru dan aba-aba temanmu. Kegiatan tersebut tentunya membutuhkan pendengaran yang baik.

Masih ingatkah kamu tentang pentingnya indra pendengar? Ayo, kita mengingatnya kembali.

Bekerjalah dalam kelompok. Buat peta pikiran tentang indra pendengar dan sajikan di depan kelas.



Telinga sangat penting bagi kita. Dengan telinga kita dapat mendengar bunyi-bunyian. Kamu sudah melakukan percobaan tentang sumber bunyi. Kamu bisa mendengar alat musik tradisional karena telingamu berfungsi dengan baik. Oleh sebab itu, rawatlah telingamu dengan baik.

Nah, sekarang kamu akan melakukan percobaan tentang sumber bunyi seperti pembelajaran sebelumnya. Namun, kali ini kamu harus mencari alat sendiri dan mencoba membunyikannya. Kamu bisa mencari berbagai peralatan seperti kertas, kayu, dan sebagainya.

Lakukanlah permainan bunyi bersama dengan teman kelompokmu. Secara bergantian kamu bisa menebak sumber bunyi yang dibunyikan temanmu.

- Ambillah berbagai macam benda.
- Kamu dan beberapa temanmu bersembunyi di tempat berbeda sambil memegang benda.
- Bunyikan benda secara bergantian. Minta temanmu menebak siapa pemegang benda.
- Tebak sumber bunyi benda dengan temanmu secara bergantian.

Berapa kali kamu bisa menebak sumber bunyi?

Sumber bunyi mana yang mudah kamu tebak?

Sumber bunyi mana yang sulit kamu tebak?

**Tulislah laporanmu pada tempat yang tersedia.**

## Laporan Kegiatan Percobaan

**Nama Percobaan:**

**Tujuan Percobaan:**

**Alat dan Bahan:**

**Langkah Kerja:**

**Hasil Percobaan:**

**Kesimpulan:**

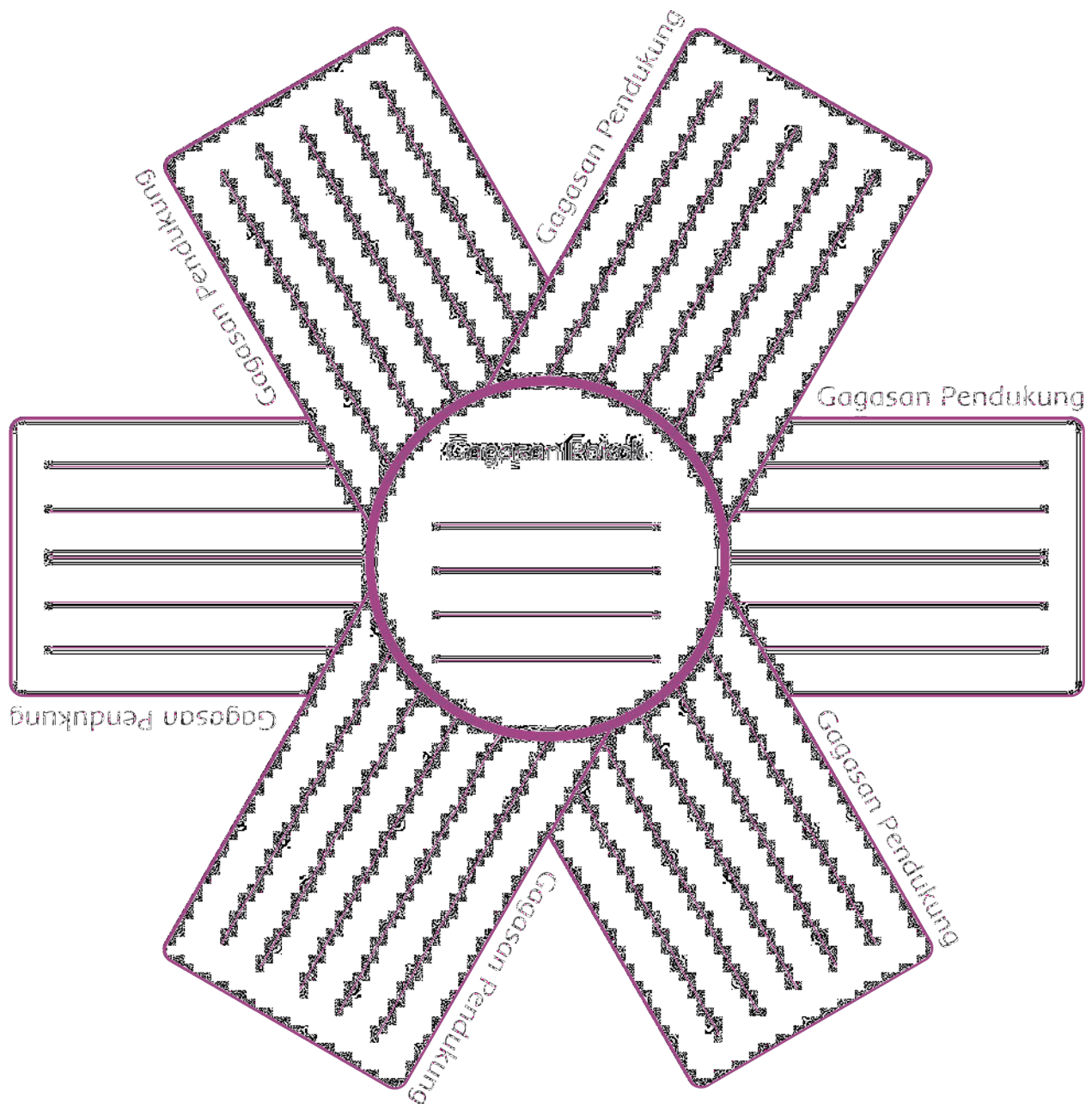
## Ayo Membaca



Di pembelajaran sebelumnya, kamu sudah membaca cerita tentang Tong Sampah Gotong Royong.

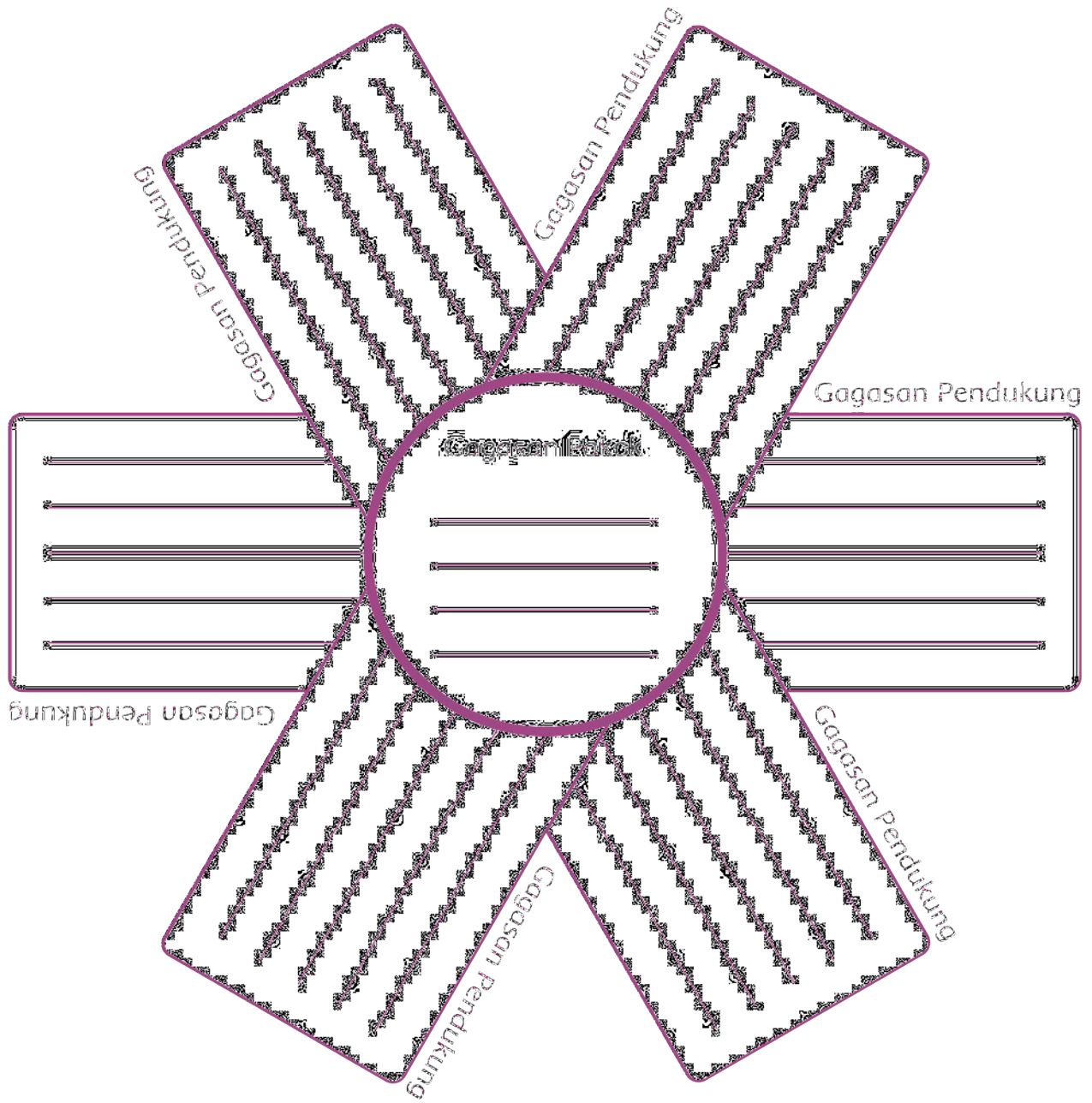
Bacalah sekali lagi cerita tersebut dan tuliskan gagasan pokok dan gagasan pendukungnya. Gunakan diagram-diagram berikut.

### Paragraf 1

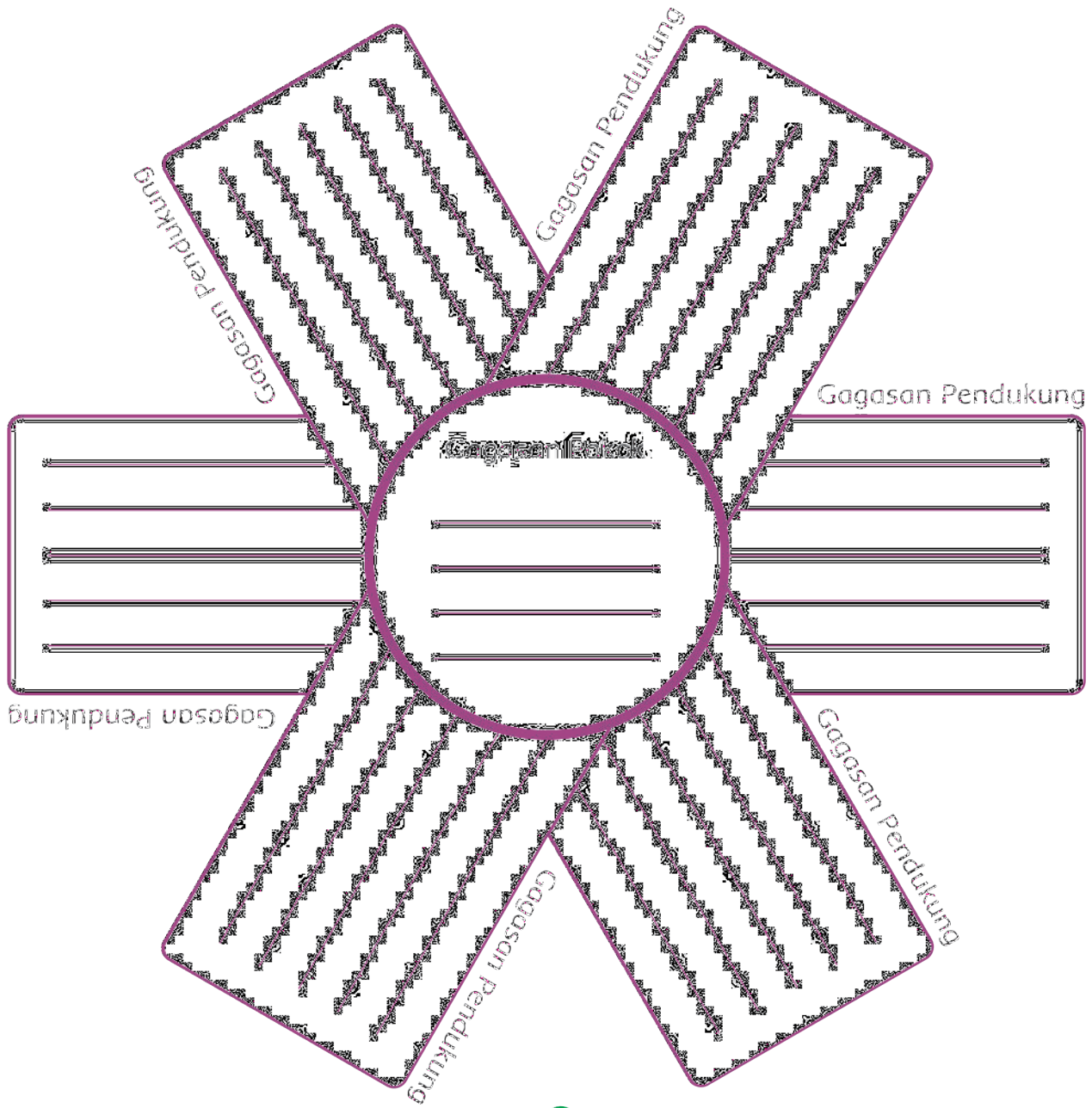




## Paragraf 2



### Paragraf 3



Diskusikanlah hasilnya dengan teman dan gurumu.

## Ayo Renungkan



- Apa yang kamu pelajari dari kegiatan hari ini?
- Mengapa saling menghormati perbedaan sangat penting?

## Kerja Sama dengan Orang Tua



Diskusikanlah bersama orang tuamu tentang pentingnya memelihara indra pendengaran. Catatlah contoh-contoh kegiatan merawat indra tersebut.

Berikan hasilnya kepada gurumu.

Pembelajaran  
4



Sebelumnya kita sudah banyak belajar tentang indahny keberagaman budaya Indonesia. Bagaimana cara menjalin kebersamaan dalam keberagaman tersebut? Mari kita gali lebih jauh!

Dengan kerja sama maka kebersamaan dalam keberagaman akan semakin terjalin dengan baik.

Seperti apa, ya, bentuk kerja sama yang lain?

**Bacalah teks berikut.**

### Perbedaan Bukanlah Penghalang

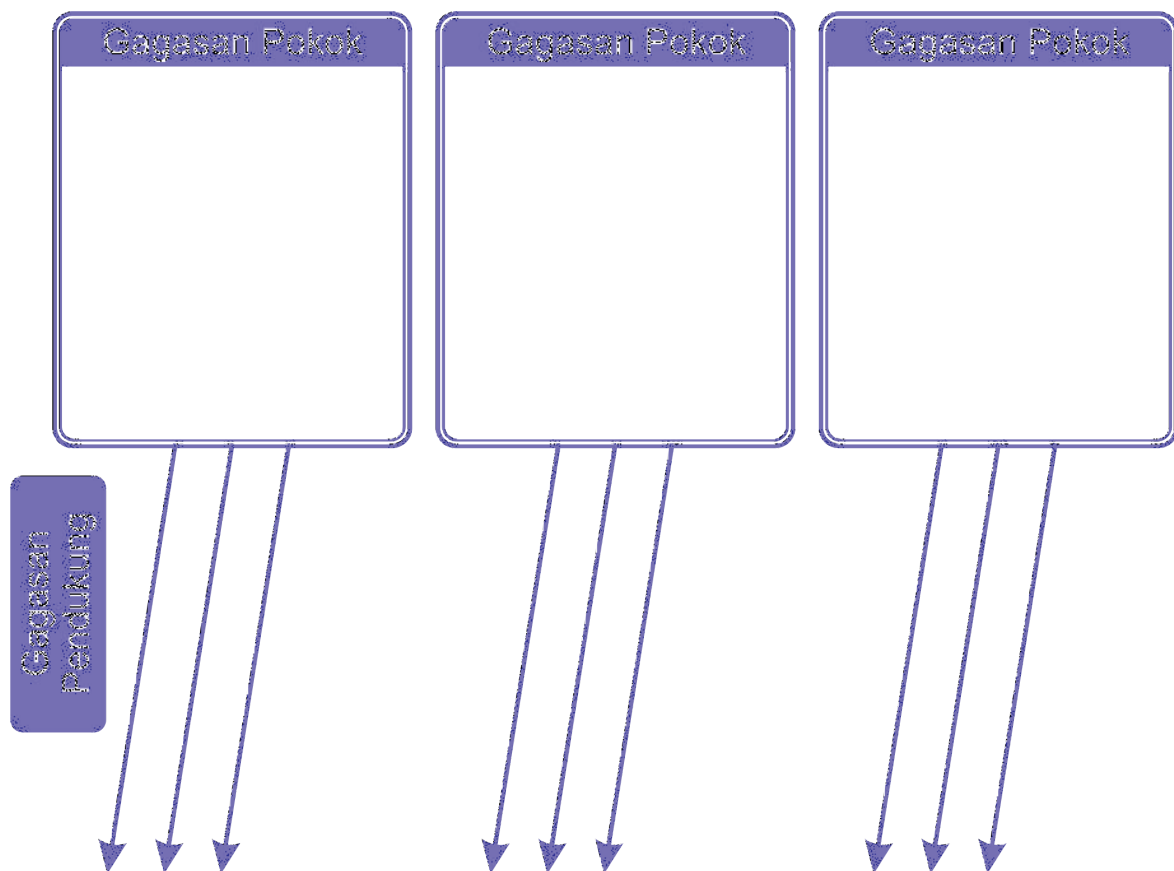
Tidak seperti biasa, hari Minggu ini sekolah terlihat ramai. Hari itu, semua siswa diminta datang ke sekolah untuk menghias kelas masing-masing. Hari Senin akan diadakan lomba menyambut hari kemerdekaan. Bapak kepala sekolah berpesan, tiap kelas harus terlihat unik dengan kreasi anak-anak. Udin dan teman-teman sekelasnya juga datang ke sekolah. Pembagian tugas membuat hiasan telah dilakukan Udin dan teman-teman di hari Jumat yang lalu. Menghias kelas merupakan tanggung jawab bersama.

Pagi-pagi hampir semua siswa di kelas Udin sudah hadir. Hanya Edo dan Martha yang belum terlihat. Edo dan Martha sudah meminta izin pada teman-temannya untuk hadir terlambat. Mereka harus pergi ke Sekolah Minggu di gereja untuk melakukan ibadah pagi. Udin dan teman-teman lainnya tidak keberatan. Sebelum ke sekolah, Udin dan Siti mampir ke rumah Edo, lalu ke rumah Martha untuk mengambil bahan dan hiasan kelas yang telah disiapkan. Udin dan teman-teman memahami bahwa hari Minggu pagi merupakan waktu ibadah bagi Edo dan Martha yang beragama Katolik. Perbedaan waktu dan cara beribadah tidak menghalangi niat kerja sama mereka.

Siang hari sekolah semakin ramai. Kelas-kelas sudah terlihat indah dan semarak dengan hiasan merah putih buatan siswa sekelas. Begitu

pun kelas Udin. Edo dan Martha juga sudah terlihat di antara mereka. Selesai ibadah pagi di gereja Edo dan Martha menyusul datang ke sekolah. Senang sekali Udin dan teman-teman berbagi tugas. Ada yang menggantung kertas, ada yang naik ke atas meja untuk menggantung lampion kertas, ada juga yang menghias pintu dengan pita kertas merah putih. Lelah tidak terasa. Ketika tiba waktu sholat Zuhur, Udin, Siti, serta teman-teman lain yang beragama Islam menjalankan ibadahnya. Edo, Martha, Dayu serta beberapa teman lain yang tidak menjalankan ibadah sholat melanjutkan pekerjaan menghias kelas. Menjelang sore, pekerjaan sudah selesai. Kelas Udin sudah terlihat semarak. Walaupun berbeda-beda, bekerja sama selalu menyenangkan. Perbedaan tidak menjadi penghalang untuk bekerja sama.

Dari teks di atas carilah gagasan pokok dan gagasan pendukungnya. Tulislah pada tabel berikut.



Masyarakat Indonesia sangat terkenal dengan kebiasaannya bekerja sama.

Berikut adalah contoh-contoh kerja sama yang biasa dilakukan dalam masyarakat.



Ronda



Kerja Bakti

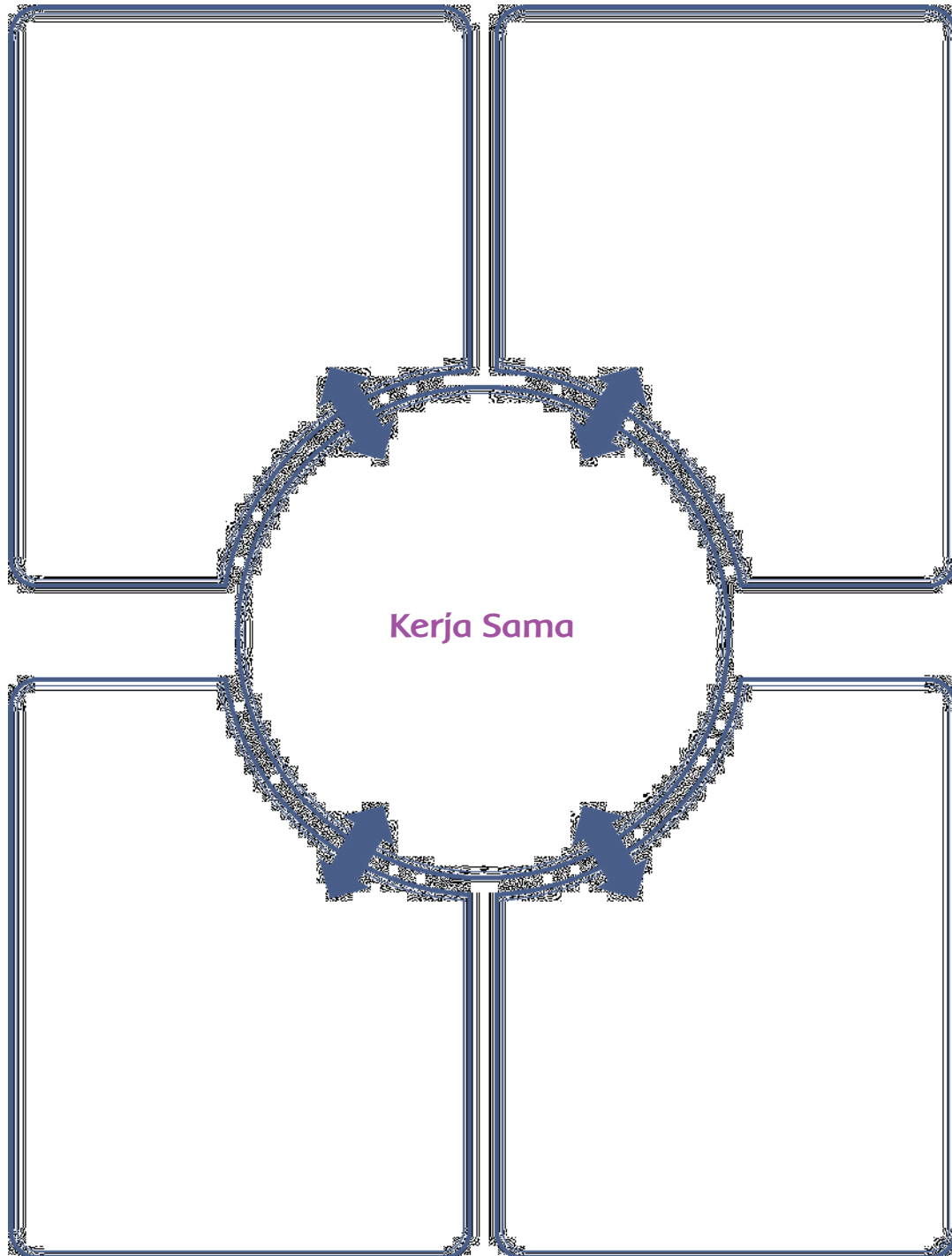


Gotong royong

## Ayo Berdiskusi



Duduklah dalam kelompok. Satu kelompok terdiri dari 5 siswa.  
Carilah informasi tentang salah satu kerja sama di lingkunganmu.  
Presentasikan hasilnya di depan kelas.



## Ayo Mencoba




Tahukah kamu tentang Jam Gadang. Jam Gadang adalah menara jam yang terletak di pusat kota Bukittinggi, di Provinsi Sumatra Barat. Dinamai Jam Gadang karena menara ini memiliki jam dengan ukuran besar pada empat sisinya.

**Temukan sudut-sudut yang ada di Jam Gadang tersebut!**

**M**

**Ukurlah besarnya sudut dengan menggunakan busur!**

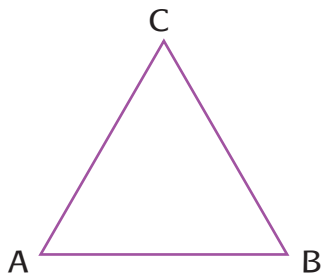



Bagian rumah gadang	Prediksiku	Besar Sudut Sebenarnya



Diskusikan hasilmu dengan hasil temanmu. Apakah sama?

Hitunglah dengan menggunakan busur besar sudut berikut.

Bangun	Besar setiap sudut
	
	

Ayo Renungkan



- Nilai-nilai apa yang kamu pelajari hari ini?
- Apakah manfaat kerja sama dalam kehidupan sehari-hari?

Kerja Sama dengan Orang Tua



Diskusikan dengan orang tuamu tentang kerja sama di rumahmu. Buatlah rencana supaya kerja sama antaranggota keluarga lebih baik.

Pembelajaran  
**5**



Sebelumnya, kamu telah belajar teknik menari Bungong Jeumpa. Tari Bungong Jeumpa dapat ditampilkan dalam formasi duduk atau berdiri. Ayo, menari dalam formasi duduk.

Ayo Berkreasi




Apakah kamu masih ingat gerakan tari Bungong Jeumpa dalam formasi duduk?

Diskusikan dan peragakan secara berpasangan menarikan tarian tersebut dalam posisi duduk. Setelah kamu cukup menguasai gerakannya, berlatihlah secara berkelompok dengan iringan musik.

Perhatikan arahan dan peragaan dari guru terlebih dahulu.

Salah satu cara menghargai keberagaman budaya adalah dengan mempelajari dan melestarikannya, seperti yang telah kamu lakukan ketika mempelajari tari Bungong Jeumpa.



Tahukan kamu bahwa Tuhan menciptakan budaya yang berbeda agar kita saling mengenal dan saling menghargai? Tugas kita adalah menciptakan keselarasan di tengah-tengah perbedaan.

Masih ingat tangram yang telah kamu pelajari sebelumnya? Pada tangram tersebut juga terdapat bentuk yang berbeda-beda.


Coba kamu perhatikan kembali berbagai tangram berikut. Dengan bentuk yang berbeda-beda, kita bisa membentuk bangun atau gambar baru yang menarik dan kreatif.

- M** Beri huruf (A, B, C, D, dan seterusnya) di setiap sudut pada tangram tersebut. Tulis taksiranmu untuk besar masing-masing sudut yang sudah kamu beri huruf pada tabel berikut.


No.	Sudut	Perkiraan	Hasil Pengukuran
1.	A	75°	80°
2.			
3.			
4.			
5.			

Sekarang buktikan taksiranmu dengan mengukur menggunakan busur derajat dan tuliskan hasilnya pada tabel di atas.

**Tulis kesimpulanmu tentang hasil pengukuran sudut tersebut.**



Perbedaan itu indah, perbedaan itu anugerah. Kita harus mensyukurinya dengan menunjukkan sikap saling menghargai.



## Ayo Berdiskusi



Apakah kamu pernah mengikuti atau melihat perayaan hari besar agama di sekitar tempat tinggalmu? Buatlah gambar yang berkaitan dengan perayaan hari besar agama tersebut!

Sekarang saatnya kamu menceritakan secara tertulis tentang perayaan hari besar keagamaan yang pernah kamu ikuti atau yang pernah kamu lihat di lingkungan tempat tinggalmu.



- Presentasikan dan diskusikan dengan teman-temanmu cerita yang telah kamu tulis.
- Beri kesempatan kepada temanmu untuk mengajukan pertanyaan setelah kamu selesai melakukan presentasi.

---

Keberagaman suku bangsa dan agama di Indonesia adalah sumber kekayaan yang tidak ternilai harganya. Keberagaman tersebut menyebar dari Sabang sampai Merauke.

---

Seperti apa keragaman umat beragama di lingkungan provinsimu? Bagaimana antarumat beragama saling menjalin persatuan? Ayo, cari tahu dengan menggali dari berbagai sumber.

**Tulis hasil temuanmu pada kertas HVS dan presentasikan dalam kelompok.**

---

### Ayo Renungkan



Setelah belajar di hari ini, coba renungkan.

- Apa yang kamu pelajari?
  - Apa yang akan kamu lakukan untuk mengamalkan nilai kerja sama dalam keberagaman dalam kehidupan sehari-hari?
- 

### Kerja Sama dengan Orang Tua



Di sekitar rumahmu banyak perayaan keagamaan yang dilakukan oleh penganutnya. Diskusikan dengan kedua orang tuamu perayaan apa saja yang pernah dilakukan? Bagaimana pula kerja sama antarumat beragama di lingkungan rumahmu? Tuliskan hasil diskusi dengan orang tuamu. Bandingkan hasilnya dengan yang diperoleh temanmu pada pelajaran yang akan datang.

Pembelajaran  
**6**

Apakah kamu pernah bekerja sama dengan orang yang berbeda-beda? Sikap apa yang perlu kamu tunjukkan ketika bekerja sama?



**Ayo Mengamati**



**Amati gambar dan baca teks dalam hati.**

Udin, Edo, dan Beni merupakan sahabat dekat. Mereka berasal dari latar belakang budaya yang berbeda-beda. Mereka juga memeluk keyakinan yang berbeda pula. Udin beragama Islam, Edo beragama Katolik, sedangkan Beni beragama Kristen.

Perbedaan budaya dan agama bukanlah merupakan penghalang bagi mereka untuk bekerja sama. Mereka saling bahu-membahu mengerjakan tugas atau pekerjaan yang harus dikerjakan bersama-sama.





Pada peringatan hari ulang tahun kemerdekaan Indonesia yang lalu, Udin, Edo, dan Beni mewakili kelasnya dalam perlombaan Bakiak beregu. Sebelum berlomba mereka bersama-sama mendiskusikan dan merancang strategi agar mereka dapat meraih prestasi dalam lomba tersebut. Mereka pun secara bersama-sama menunjukkan usaha terbaik ketika lomba berlangsung. Alhasil, tim mereka meraih juara dalam lomba tersebut.

**Jawab pertanyaan berikut.**

1. Bagaimana pendapatmu tentang persahabatan Udin, Edo, dan Beni?

2. Apakah kamu pernah mempunyai pengalaman bekerja sama dengan teman-teman yang berbeda agama?

Jika pernah, ceritakan secara tertulis.

Jika belum pernah, tuliskan sikapmu jika suatu hari mempunyai kesempatan bekerja sama dengan teman yang berbeda agama.

3. Apa yang dapat kamu pelajari dari cerita di atas?

## Ayo Mencoba



Kamu akan mengikuti lomba Bakiak secara berkelompok.

Apakah kamu masih ingat tentang gerak dasar yang diperlukan dalam bermain Bakiak?

**Diskusikan dan peragakan secara berpasangan gerak dasar tersebut!**

Perhatikan kembali cara guru memperagakan gerakan dasar yang diperlukan dalam bermain Bakiak.

Sebelum berlomba, berdiskusilah dengan anggota kelompokmu untuk menentukan strategi dan gerak dasar yang harus diterapkan agar kelompokmu bisa memenangkan pertandingan.

**Tuliskan hasil diskusimu.**

A large, empty, light orange rectangular area with a folded top-right corner, intended for students to write their discussion results.

Sekarang saatnya kamu dan kelompokmu mengikuti lomba bakiak.  
Dengarkan penjelasan dari guru tentang aturan lomba.

### Ayo Berdiskusi



Setelah selesai mengikuti lomba, silakan berdiskusi kembali dengan kelompokmu tentang kerja sama yang telah dilakukan.

**Tuliskan hasilnya pada kolom berikut!**

### Ayo Menulis



Kamu masih ingat tentang cerita 'Perbedaan Bukanlah Penghalang'?

Apa hal penting yang kamu ketahui dari cerita tersebut? Diskusikan dengan teman secara berpasangan.

Setelah itu, buatlah ringkasan tentang cerita tersebut.

Sebelum membuat ringkasan, perhatikan langkah-langkah membuat ringkasan berikut.

## Cara Membuat Ringkasan

### 1. Membaca Naskah Asli

- Membaca naskah asli sekali atau dua kali, kalau perlu berulang kali hingga kamu paham.
- Mengetahui kesan umum (inti) tulisan.
- Mengetahui maksud dan sudut pandang penulis naskah asli.

### 2. Mencatat Gagasan Utama

- Membaca tulisan bagian demi bagian sambil mencatat gagasan pokok.
- Menggunakan gagasan pokok yang digunakan untuk menyusun ringkasan.

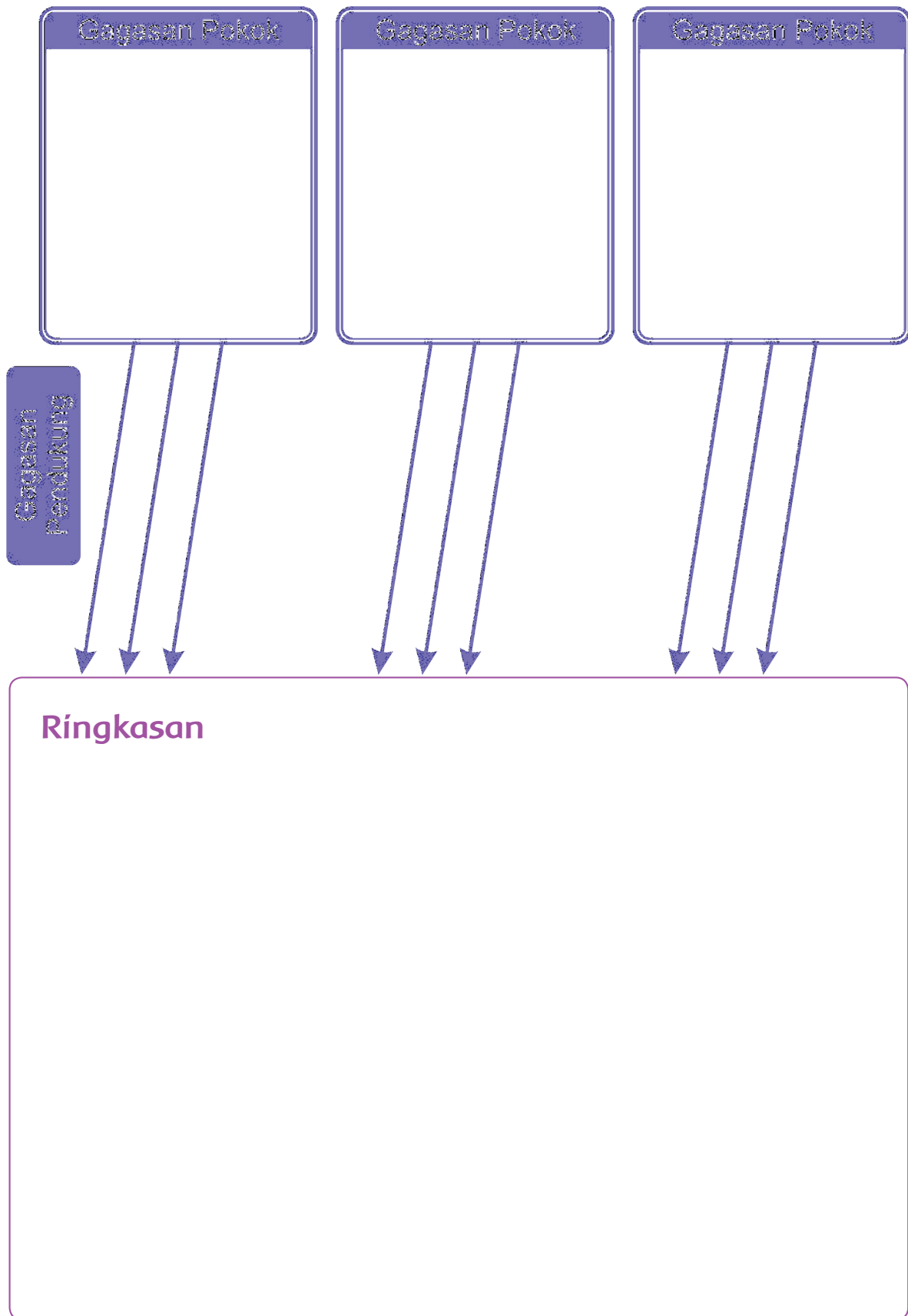
### 3. Gunakan Kalimat Baru

- Menggunakan kesan umum (inti) untuk membuat ringkasan.
- Menyesuaikan urutan isi dengan naskah asli.
- Menggunakan kalimat baru dalam ringkasan.
- Menggambarkan tulisan asli dalam kalimat baru.

### 4. Ketentuan Tambahan

- Menyusun ringkasan dalam kalimat tunggal.
- Meringkas kalimat menjadi frasa, frasa menjadi kata.

Baca kembali cerita 'Perbedaan Bukanlah Penghalang'. Kemudian, buatlah ringkasan pada bagan berikut.



## Ayo Renungkan



Setelah belajar hari ini, renungkanlah hal-hal berikut.

- Apa yang kamu pelajari hari ini?
- Apa yang sudah kamu pahami dengan baik?
- Apa yang masih belum kamu pahami?
- Apa rencanamu untuk ke depannya terkait dengan apa yang belum kamu pahami?

## Kerja Sama dengan Orang Tua



Praktikkan sikap kerja sama bersama teman-temanmu di lingkungan rumah. Tulis pengalaman kerja sama tersebut dan diskusikan dengan orang tua. Tuliskan diserahkan kepada guru pada pertemuan berikutnya.

## Subtema 3

# Bersyukur atas keberagaman



Indonesia memiliki keberagaman adat istiadat, makanan, permainan tradisional, lagu, tarian, serta lainnya. Kita perlu mensyukurinya karena dapat menikmatinya.



### Ayo Berdiskusi



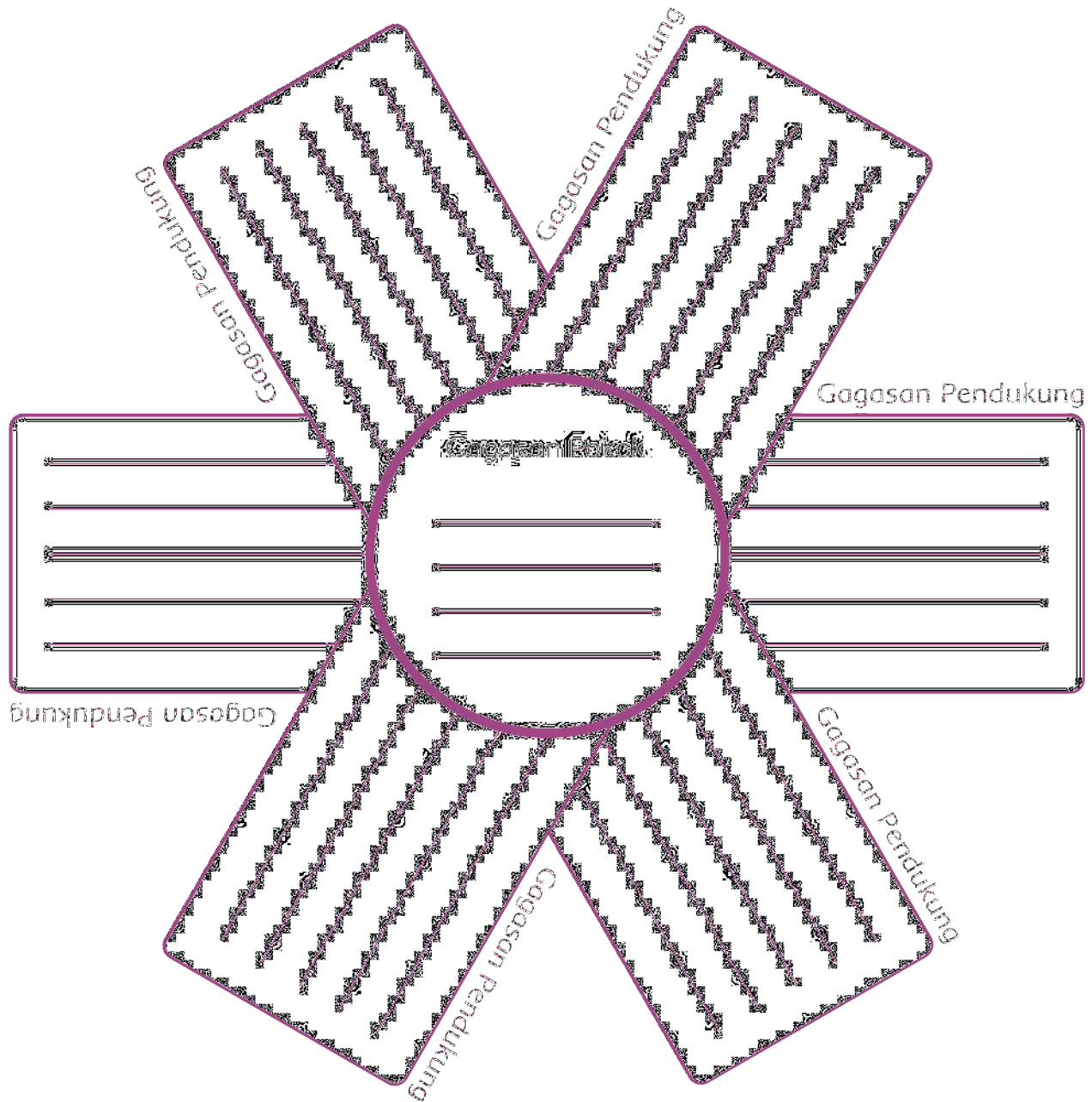
Makanan tradisional Indonesia membutuhkan waktu dalam mengolahnya. Pembuatnya pun harus ahli membuatnya. Kamu akan belajar tentang seorang ibu pembuat dodol Betawi, makanan tradisional Betawi.

Dengarkan gurumu bercerita. Tulislah gagasan pokok dan gagasan pendukungnya pada diagram yang telah disediakan.

Diskusikan dengan temanmu diagram yang kamu hasilkan.

Dengarkan kembali cerita selanjutnya dari gurumu. Lakukan hal yang sama pada diagram berikutnya.

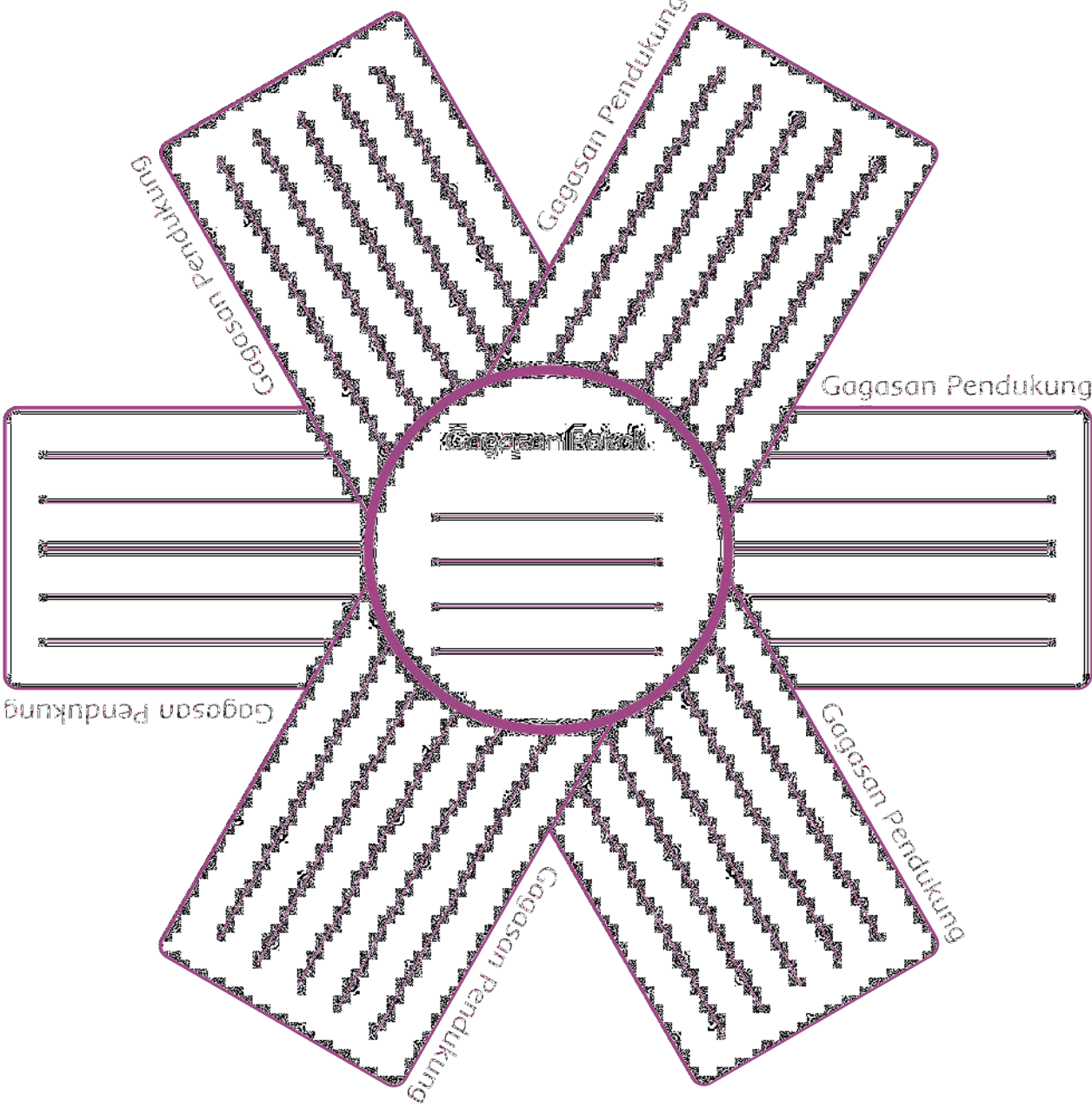
## Paragraf 1



Sampaikan hasilnya  
kepada gurumu.



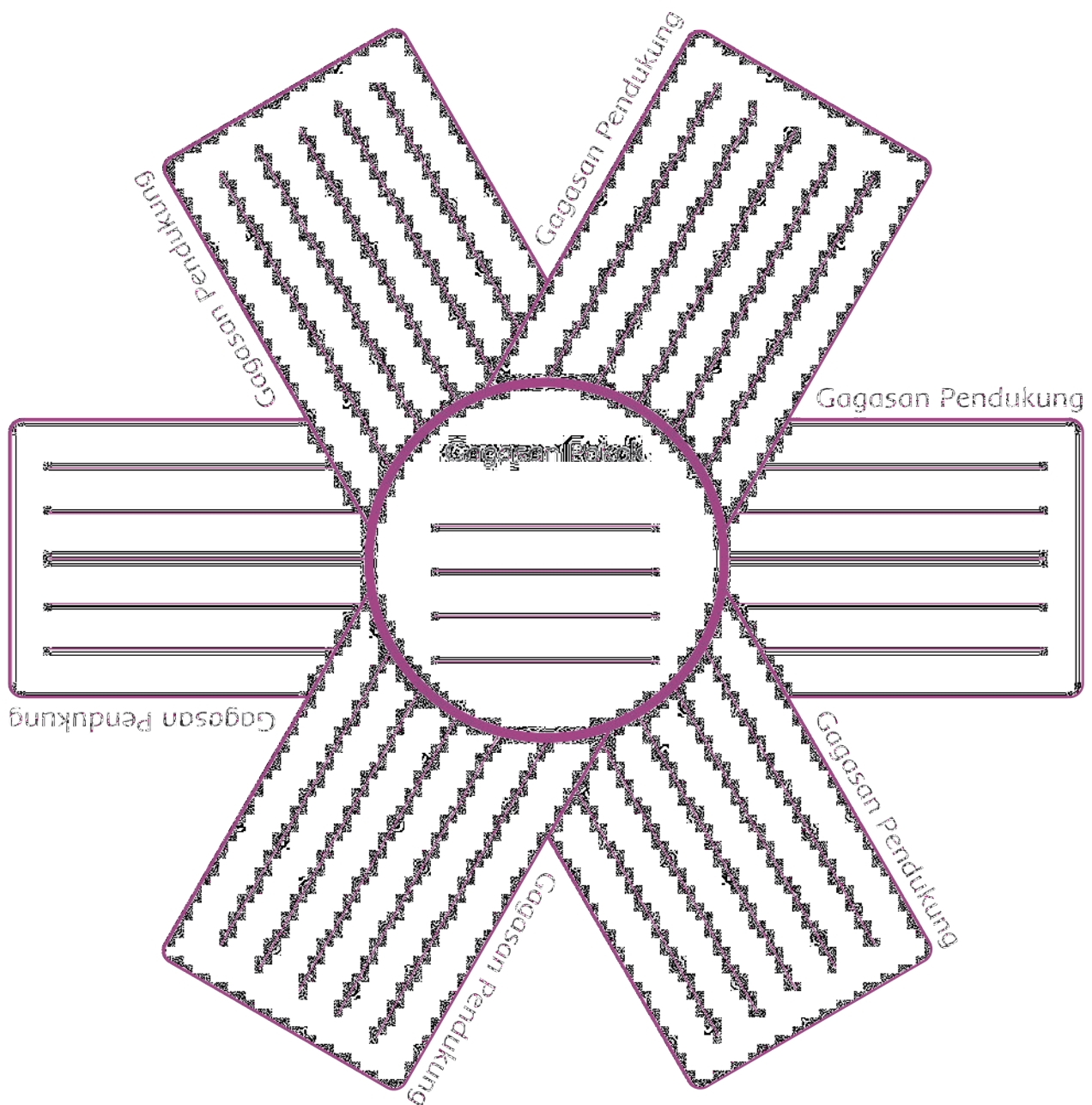
Paragraf 2




Sampaikan lagi hasilnya kepada temanmu. Apakah hasilnya sama?

Kali ini kamu harus menyampaikan hasilnya kepada gurumu.

### Paragraf 3





Aku suka sekali makan nasi uduk dengan irisan bawang goreng dan telur dadar. Itu makanan tradisional Betawi. Apa makanan favorit daerahmu? Apakah kamu juga menyukai makanan khas daerah lain? Bagaimana pendapatmu dengan beragamnya makanan khas negeri kita?

### Ayo Menulis



Tahukah kamu bahwa banyak sekali makanan khas daerah di negeri kita ini? Berikut adalah beberapa contohnya. Ayo, kita kenali beberapa di antaranya!

<p><b>Segajambang</b> (nasi jambang dalam bahasa Indonesia) adalah makanan khas dari Cirebon, Jawa Barat. Nama jambang berasal dari nama daerah di sebelah barat Kota Cirebon.</p>	<p><b>Nasi pecel</b> adalah sarapan kesukaan masyarakat Madiun, Jawa Timur.</p>	<p><b>Lontong sayur</b> sangat mudah kamu temui di Jakarta dan Jawa Barat sebagai menu sarapan favorit.</p>	<p><b>Nasi krawu</b> adalah makanan khas Kota Gresik yang terbuat dari campuran nasi dan daging sapi dengan kadar minyak yang cukup tinggi.</p>	<p><b>Nasi gudeg</b>, atau dalam bahasa Jawa disebut sego gudeg, adalah makanan favorit di Yogyakarta.</p>

Diskusikanlah dengan teman sekelompokmu tentang makanan tradisional yang kamu ketahui.

Sampaikan asal daerahnya, bagaimana membuatnya, dan kapan biasanya masyarakat setempat mencicipinya.

Pernahkah kamu mencoba salah satu makanan tradisional?

Ceritakan pengalamanmu dalam bentuk tulisan. Tulisanmu dapat memuat tempat kamu makan, asal makanan tradisional, bagaimana makanan dibuat, dan siapa yang sering makan makanan tersebut.

Wah, banyak sekali ya makanan di Indonesia ini. Apa lagi yang ingin kamu ketahui tentang keberagaman makanan tradisional Indonesia?

Di beberapa daerah, makanan tradisional ditawarkan penjual dengan berkeliling kampung. Terkadang mereka berteriak atau membunyikan alat menawarkan makanan tersebut. Suaranya nyaring terdengar.



### Ayo Mencoba



Ingatlah kamu bahwa bunyi memerlukan penghantar untuk bisa terdengar?

Media penghantar untuk perambatan bunyi adalah udara, zat cair, dan benda padat. Tahukah kamu sifat-sifat bunyi lainnya?

Ayo kita lakukan percobaan berikut!

## Percobaan Pemantulan dan Penyerapan Bunyi

### Tujuan:


Membuktikan macam-macam bunyi pantul melalui percobaan terhadap bunyi benda-benda sederhana dalam ruangan.

### Alat dan Bahan:

Piring kaca, piring plastik, piring kaleng, gabus, dua tabung kertas, beberapa buku, dan arloji yang berdetak.

### Langkah Kerja:

1. Susunlah dua baris buku dengan ketinggian yang sama.
2. Letakkan tabung-tabung di atas buku dengan hati-hati.
3. Pegang arloji di telingamu. Dengar baik-baik untuk meyakinkan bahwa kamu mendengar bunyi detak arloji.
4. Letakkan arloji ke dalam salah satu tabung. Dengarkan dari ujung tabung yang lain. Apakah kamu dapat mendengar bunyi detakan jarum arloji?
5. Minta temanmu untuk memegang piring atau benda lain di ujung tabung yang lain. Apakah sekarang kamu dapat mendengar bunyi detakan jarum.



Jawab pertanyaan berikut berdasarkan percobaan.

1. Apa yang terjadi dengan gelombang bunyi pada tabung kedua jika kamu meletakkan piring kaca?

2. Ketika piring kaca diganti dengan gabus yang empuk, apa yang terjadi? Jelaskan!

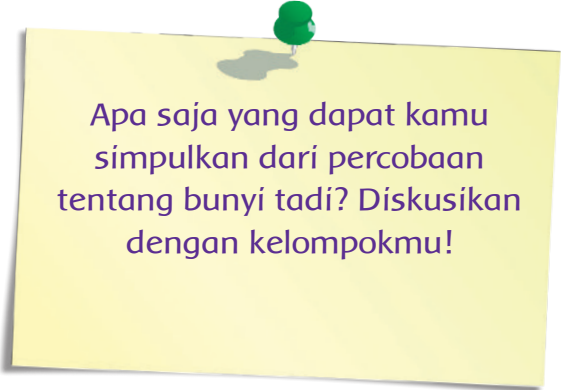


3. Apa yang terjadi pada gelombang bunyi pada tabung pertama?



**Benda lain untuk dicoba:**

Cobalah sepotong kayu, logam, atau kapas, dan letakkan pada posisi yang sama seperti piring kaca dan gabus. Dengarkan bunyi yang terjadi!



Apa saja yang dapat kamu simpulkan dari percobaan tentang bunyi tadi? Diskusikan dengan kelompokmu!

Tulisi laporan kegiatan percobaan tentang sifat bunyi yang baru saja kamu lakukan.

Laporan Percobaan Pemantulan dan Penyerapan Bunyi
Nama Percobaan:
Tujuan Percobaan:
Alat dan Bahan:
Langkah Kerja:
Hasil Percobaan:
Kesimpulan:

## Ayo Renungkan



- Apa yang kamu pelajari dari kegiatan hari ini?
- Kesulitan apa yang kamu hadapi pada pembelajaran hari ini?

## Kerja Sama dengan Orang Tua



Diskusikan dengan orang tua mengenai contoh-contoh makanan tradisional di Indonesia. Tuliskan hasil diskusimu.

Blank area for writing the results of the discussion with parents.

Ceritakan hasilnya kepada gurumu.




Indonesia memiliki rumah Adat yang beragam. Kita harus mensyukurinya. Ayo, kita cari tahu lebih lanjut.




Keberagaman Indonesia tercermin pada rumah adat. Kita harus mensyukuri keberagaman dan keindahan rumah adat tersebut.


Berikut adalah rumah adat dari berbagai provinsi di Indonesia.




Rumah Gadang (Rumah Adat Sumatera Barat/Sumbar)




Rumoh Aceh (Rumah Adat Nanggroe Aceh Darussalam)




Rumah Balai Batak Toba (Rumah Adat Sumatera Utara/Sumut)



Rumah Adat Tongkonan (Rumah Adat Provinsi Sulawesi Selatan/Sulsel/Suku Toraja)



Baileo (Rumah Adat Provinsi Maluku)



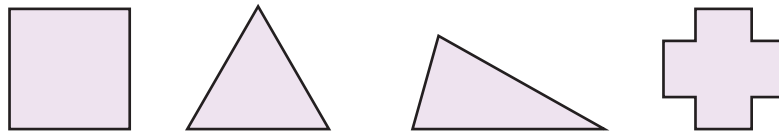
Rumah Adat Bangka Belitung

## Ayo Mengamati



Salah satu keunikan dari rumah adat Indonesia adalah bentuk sudut atapnya. Sudut-sudut pada segi banyak juga menjadi satu keunikan.

**M** Coba amati segi banyak berikut. Bisakah kamu mengelompokkan segi banyak beraturan dan tidak beraturan berdasarkan sudutnya.

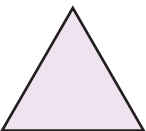

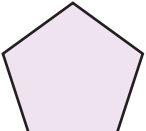
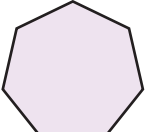
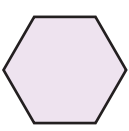


Ya, segi banyak beraturan memiliki sudut dan sisi yang sama. Ayo kita cari tahu lebih lanjut tentang keunikan sudut pada segi banyak beraturan.

**Amatilah segi banyak beraturan berikut.**

Ukurlah besar setiap sudut pada segi banyak. Hitung pula jumlah besar seluruh sudutnya.

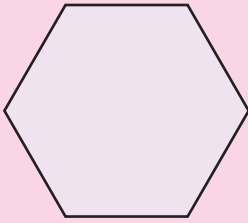
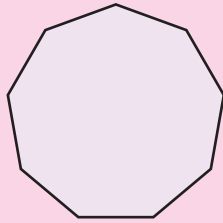
Apa yang dapat kamu simpulkan?

Nama	Banyak sisi	Besar sudut pada segi banyak	Jumlah besar sudut pada segi banyak
			
			
			
			
			

Apa yang dapat kamu simpulkan? Apa hubungan besar sudut pada segi banyak dengan sisinya?

Blank area for student response.

Sekarang tanpa mengukur, coba kamu hitung sudut dalam pada bangun datar berikut.

Bangun datar		
Perkirakan besar sudut dalam tanpa mengukur		
Buktikan dengan mengukurnya		

Apa yang dapat kamu simpulkan?

Blank area for student response.



## Mozaik Kreasi Bersama

Lani duduk termenung di meja ruang tengah rumahnya. Di hadapannya terbentang sebuah karton besar. Masih kosong. Pak Burhan memberi tugas kepada anak-anak untuk membuat mozaik kreasi sendiri. Tugas tersebut harus dilakukan secara berpasangan. Lani berpasangan dengan Edo. Sejak kemarin Lani sudah mencari ide untuk tugas tersebut, tetapi ia belum menemukan yang sesuai.

"Ah, tunggu Edo saja," pikir Lani.

Tugas bersama akan lebih baik hasilnya jika dikerjakan bersama.

Beberapa saat kemudian Edo datang. Benar saja dugaan Lani, Edo sudah mempunyai ide untuk mozaik mereka. Usul Edo adalah membuat mozaik rumah adat. Edo berasal dari Maluku. Ia sudah punya contoh gambar rumah adat Maluku. Baileo namanya. Menarik. Lani pun memberi usul untuk membuat juga mozaik rumah adat dari daerah lain. Rumah Gadang dari Padang, Rumah Kebaya dari Betawi, Rumah Aceh, Rumah Joglo dari Jawa, atau Rumah Limas dari Sumatera Selatan. Rumah adat daerah-daerah di Indonesia memang beragam dan unik.

Mozaik rumah adat akan menjadi kreasi yang menarik. Selain itu, ketika nanti teman-teman mencoba merangkai mozaik, mereka akan belajar juga tentang keragaman rumah adat Indonesia.

Pak Burhan memang sengaja memberikan tugas membuat mozaik secara berpasangan. Bukan hanya untuk mengasah kreativitas, tetapi juga memunculkan diskusi, mengasah kerja sama, serta memecahkan masalah bersama-sama. Sama seperti mozaik. Ketika keping-kepingnya digabungkan menjelma menjadi gambar yang indah.

**Berdasarkan teks di atas. Diskusikan pertanyaan berikut dengan kelompokmu. Presentasikan hasilnya di depan kelas.**

1. Apa ide yang dimiliki Lani?
2. Apa ide yang dimiliki oleh Edo?
3. Bagaimana mereka menyikapi ide-ide berbeda?
4. Apakah ide mereka yang berbeda memberikan manfaat? Jelaskan!
5. Kerja sama apa yang terlihat pada cerita di atas?

6. Apa manfaat kerja sama dalam keberagaman?
7. Hal baik apa yang bisa didapatkan ketika mereka bekerja sama dalam keberagaman?
8. Nilai-nilai apa yang dapat kita contoh dari cerita Lani di atas?

Terima kasih Tuhan Engkau memberikan kami teman-teman yang berbeda. Dari mereka kami bisa belajar banyak hal. Terima kasih Engkau anugerahkan perbedaan pada kami.

Bagaimana dengan kamu, Pernahkah kamu bekerja sama dalam perbedaan.

Coba ceritakan pengalamanmu

1. Jenis kerja sama.
2. Perbedaan yang ada.
3. Manfaat dari kerja sama dalam perbedaan.
4. Nilai-nilai baik yang bisa kamu ambil.

**Tuliskan ceritamu, dan ceritakan kepada temanmu.**

## Ayo Berkreasi



Berlatihlah kembali Tari Bungong Jeumpa dengan formasi berdiri dan duduk. Jangan lupa gunakan iringan musik. Kamu akan tampil di depan kelas pada pertemuan ke 6. Pastikan bahwa kamu dan teman-teman kelompokmu hafal gerakannya.

Meskipun kita berbeda, kita harus bisa bekerja sama. Kerja sama dalam perbedaan itu akan semakin memperkaya kita.



## Ayo Renungkan



- Apa yang kamu pelajari dari kegiatan hari ini?
- Apakah kamu merasakan manfaat kerja sama dalam perbedaan?

## Kerja Sama dengan Orang Tua



Mintalah orangtuamu untuk menceritakan pengalamannya bekerja sama dalam perbedaan. Ceritakan hasilnya kepada gurumu.

Sebelumnya kamu telah belajar tentang permainan Bakiak. Menarik, bukan? Kamu tentunya senang dapat mencobanya. Permainan tradisional lain yang cukup menarik adalah Engklek. Tahukah kamu permainan ini? Ayo, kita coba bersama!



### Ayo Mencoba



Pernahkan kamu bermain Engklek? Permainan ini adalah permainan tradisional yang sangat banyak dimainkan oleh anak-anak di Indonesia. Engklek merupakan permainan lompat pada bidang datar yang digambar di atas tanah. Permainan Engklek biasa dimainkan oleh dua sampai lima orang. Mau tahu cara bermainnya? Ayo, kita coba!

Sebelumnya kamu harus mendiskusikan dengan temanmu cara bermainnya.

## Permainan Engklek

**Jumlah Pemain:** Dua sampai lima orang.

**Peralatan:**

- Gacuk/pecahan genting
- Kapur/tepung untuk garis batas

**Cara Bermain:**

- Lompatlah dengan menggunakan satu kaki di setiap petak-petak yang telah digambar.
- Siapkanlah gacuk sebelum bermain.
- Lemparlah gacuk ke salah satu petak.
- Petak yang ada gacuk-nya tidak boleh diinjak/ditempati oleh setiap pemain.
- Lompatlah ke petak berikutnya dengan satu kaki mengelilingi petak-petak yang ada.
- Pilihlah sebuah petak yang dijadikan sawah setelah menyelesaikan satu putaran. Petak itu boleh diinjak dengan dua kaki. Pemain lain tidak boleh menginjak petak itu selama permainan.
- Pemain yang memiliki sawah yang paling banyak adalah pemenangnya.

---

Permainan Engklek memerlukan keterampilan lokomotor, yaitu kemampuan untuk melakukan gerakan anggota tubuh sehingga seluruh tubuh berpindah tempat. Keterampilan lokomotor sangat penting untuk mengukur kemampuan motorikmu.

Beberapa keterampilan lokomotor dasar yang perlu kamu kuasai adalah:

- berjalan
- berlari
- melompat

- 
1. Apa saja keterampilan lokomotor yang kamu perlukan dalam permainan engklek?

2. Apakah kamu dapat melakukan keterampilan tersebut dengan baik? Jelaskan.

Ceritakan pengalamammu bermain engklek kepada temanmu.

- Apa kesulitan yang kamu temui ketika bermain engklek?
- Apa yang berhasil kamu capai?
- Apa manfaat permainan engklek bagimu?



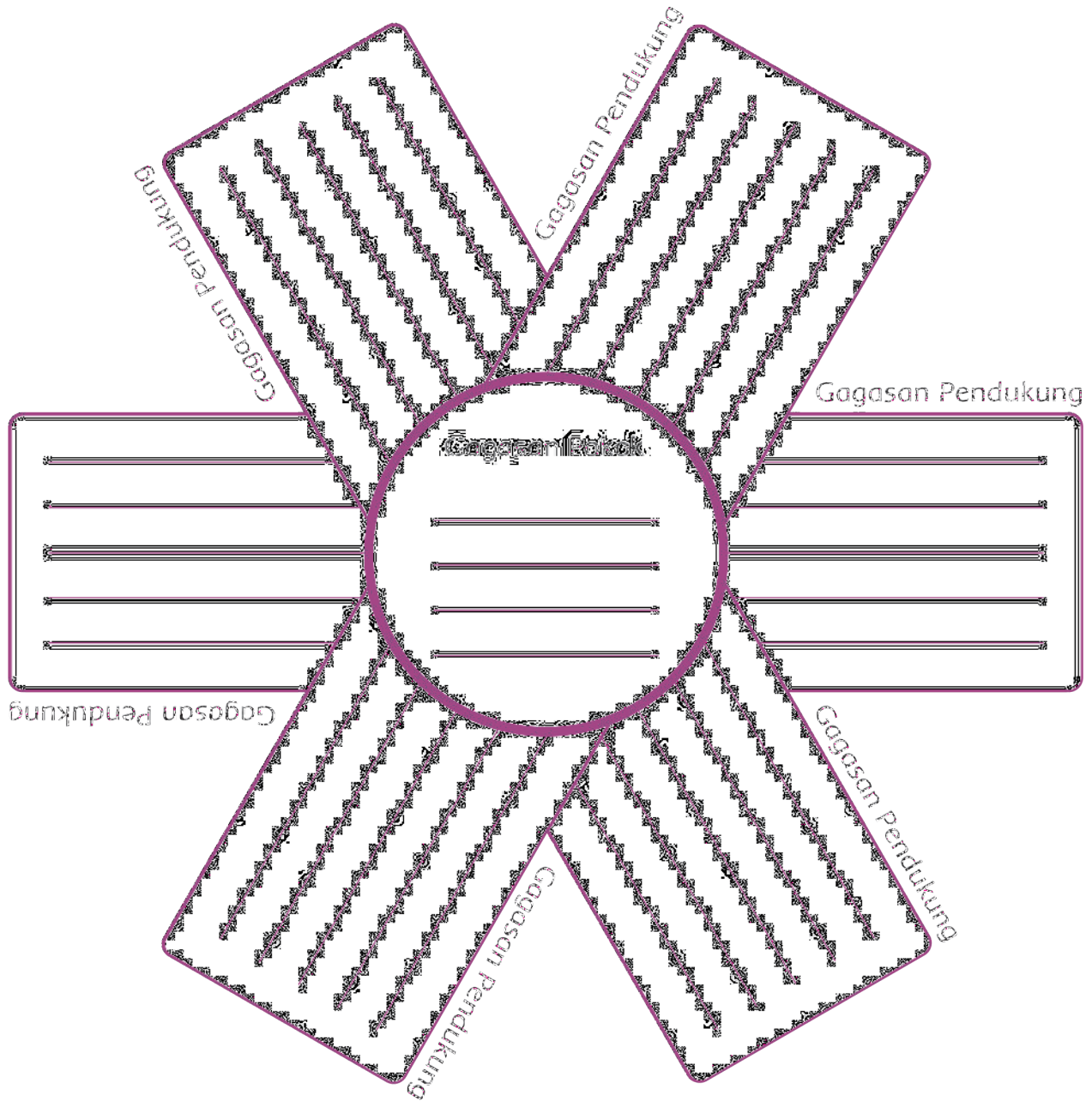
## Ayo Menulis



Selain permainan Engklek, bangsa Indonesia juga mempunyai banyak permainan yang diwariskan secara turun-temurun. Mari kita cari tahu lebih jauh tentang budaya Fahombo Batu atau Lompat Batu yang biasa dilakukan oleh Masyarakat Nias.

**Dengarkan gurumu saat bercerita. Tulislah gagasan pokok dan pendukungnya pada diagram yang ada.**

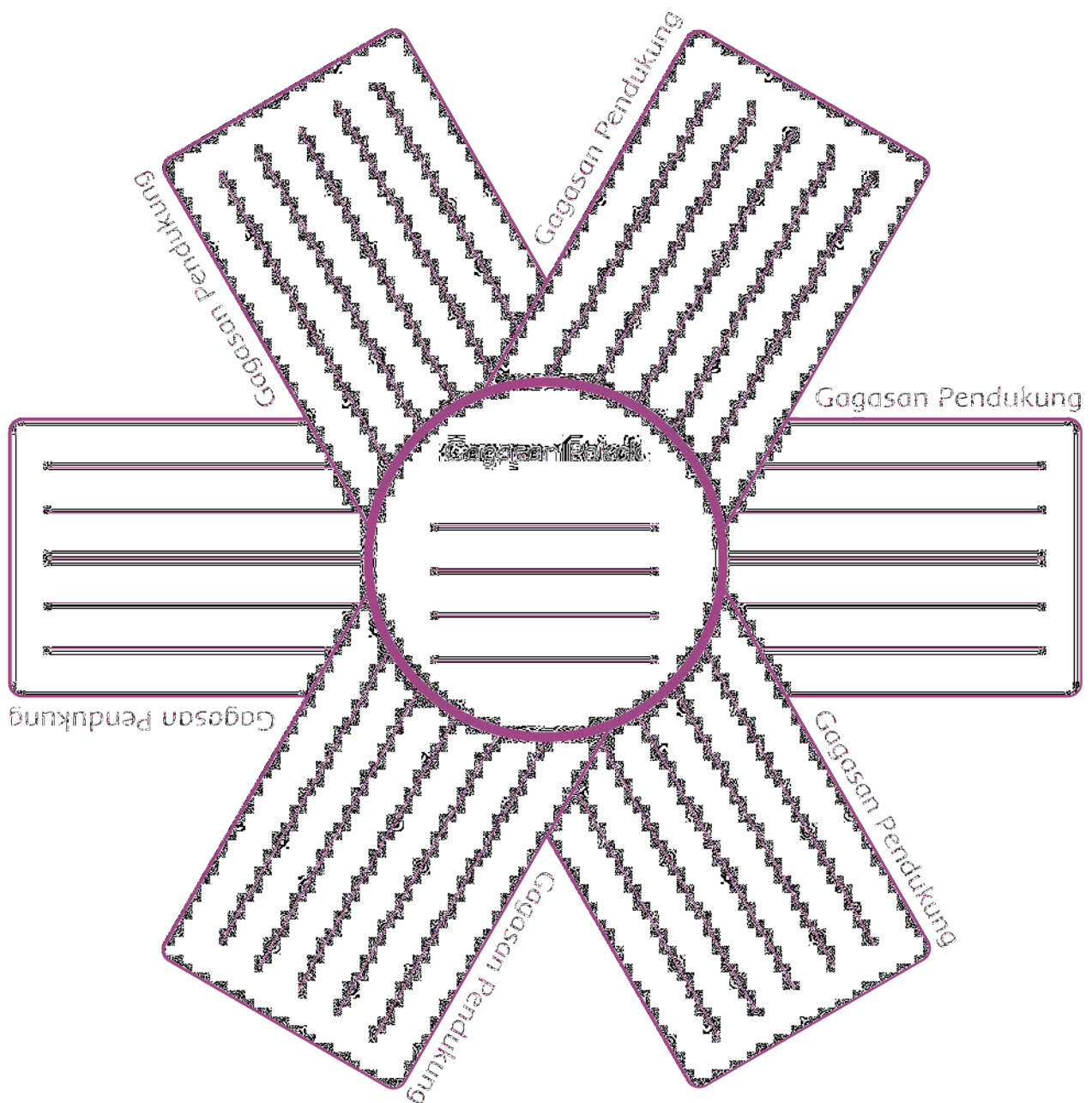
## Paragraf 1



Diskusikan dengan temanmu gagasan-gagasan yang telah kamu hasilkan.

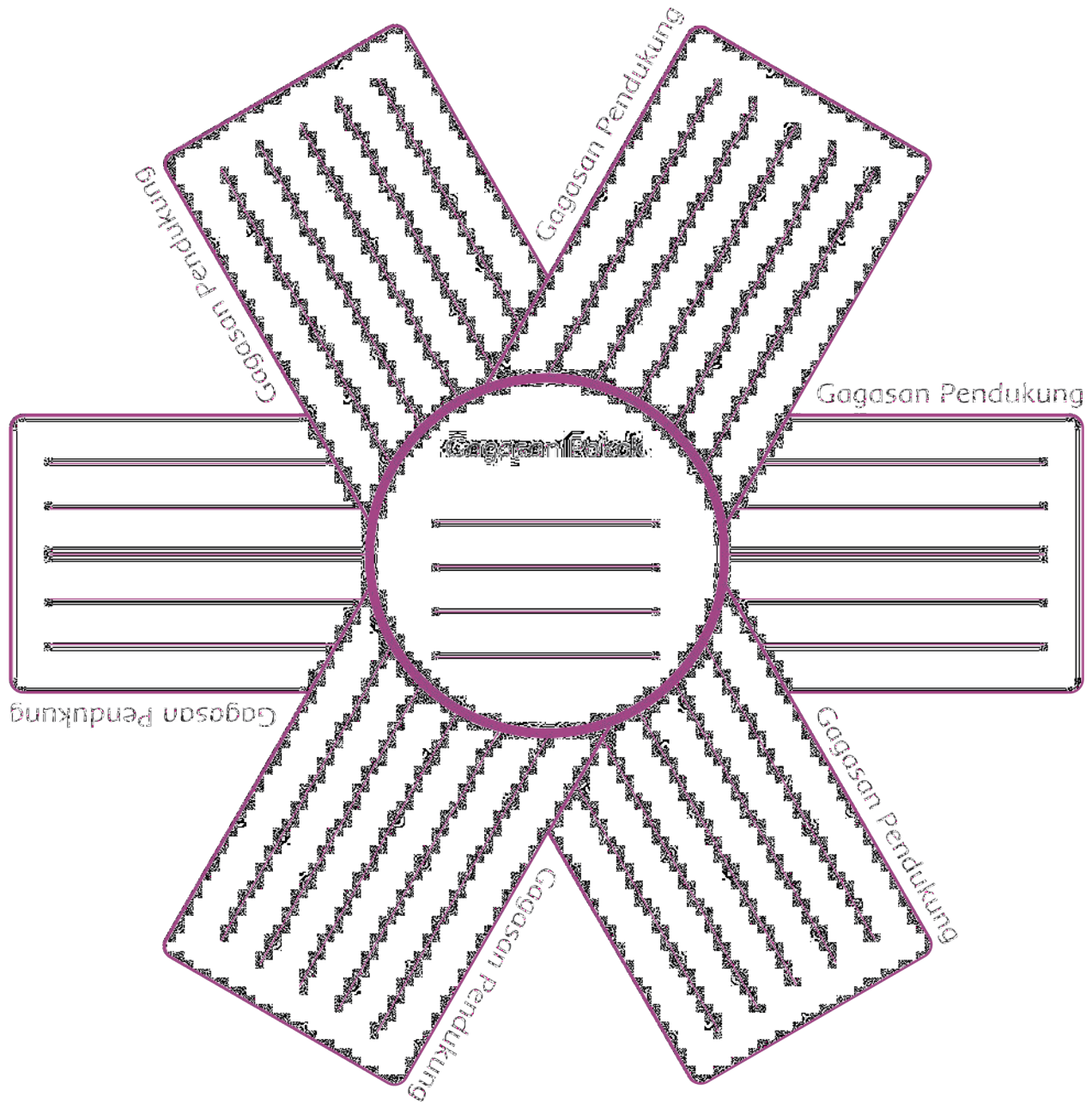
Dengarkan lagi cerita selanjutnya dari gurumu. Lakukan hal yang sama dengan mengisi diagram setelahnya.

## Paragraf 2



Sampaikan hasilnya kepada gurumu.

### Paragraf 3



Setelah kamu mengenal tradisi Fahombo Batu, sekarang saatnya kamu mengenal keunikan budaya yang ada di daerahmu.

Apakah di daerahmu juga terdapat budaya yang unik?

Sungguh kaya budaya Indonesia. Sebagai anak Indonesia, kita harus bersyukur dengan kekayaan ini. Kita dapat mencicipi makanan beragam, bermain permainan tradisional yang berbeda dan tentunya mengenal kebiasaan-kebiasaan berbeda. Banyak hal yang kita bisa pelajari dari keanekaragaman itu.



### Ayo Berlatih



Beberapa permainan tradisional membutuhkan teriakan pemainnya. Semakin banyak yang berteriak, semakin banyak pula suara yang kita dengar.

Pernahkah kamu mencoba berteriak di lapangan? Apa yang terjadi? Bandingkan juga ketika kamu berteriak di kamar mandi. Apa perbedaannya?





Kita bisa menemui gendang di banyak wilayah di Indonesia. Pernahkah kamu memperhatikan bagaimana bunyi pada gendang? Gendang dapat berbunyi jika kulit gendang dipukul. Saat dipukul, kulit gendang bergetar. Getaran ini menghasilkan bunyi. Bunyi tersebut masuk ke sebuah rongga yang terdapat di bawah kulit. Bentuk rongga memengaruhi bunyi yang dihasilkan. Makin kecil dan panjang rongga pada gendang, makin nyaring bunyi yang dihasilkan.

Bacalah teks tentang Pemantulan dan Penyerapan Bunyi agar kamu lebih paham!

## Pemantulan dan Penyerapan Bunyi

**Bunyi dapat dipantulkan dan diserap.**

### 1. Pemantulan Bunyi

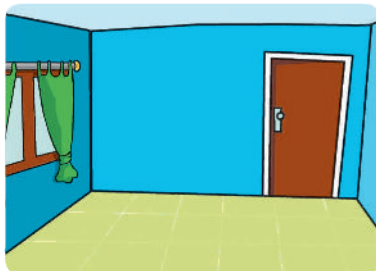
Sebuah kelereng yang kita lempar ke dinding yang keras akan mengalami pemantulan, demikian juga dengan bunyi. Bunyi juga dapat memantul, jika dalam perambatannya dihalangi oleh benda yang permukaannya keras, seperti kayu, kaca, dinding, atau besi.

### 2. Penyerapan Bunyi

Bunyi juga dapat diserap. Benda-benda yang dapat menyerap bunyi adalah benda yang permukaannya lunak. Benda yang demikian disebut peredam bunyi, misalnya karpet, goni, kertas, kain, busa, dan wol. Benda-benda tersebut dapat digunakan untuk mencegah terjadinya gaung atau kerdam. Dinding dan langit-langit gedung pertemuan, studio rekaman, dan gedung bioskop dilapisi dengan bahan-bahan tersebut supaya tidak terjadi gaung atau kerdam.


## Macam-Macam Bunyi Pantul

### 1. Gaung atau Kerdam



Gaung atau kerdam terjadi karena bunyi dipantulkan oleh dinding yang jaraknya tidak jauh dari sumber bunyi. Hal itu menyebabkan datangnya bunyi pantul bersamaan dengan bunyi asli yang belum selesai terucapkan. Akibatnya, bunyi pantul mengganggu bunyi asli sehingga suara yang terdengar tidak jelas.

## 2. Gema



Gema terjadi karena bunyi dipantulkan oleh dinding yang jaraknya jauh dari sumber bunyi. Hal itu menyebabkan datangnya bunyi pantul setelah bunyi asli selesai terucapkan. Jadi, bunyi pantul yang terdengar lengkap sesudah bunyi asli.



Gema sering terjadi di gua-gua, lembah-lembah, dan bukit-bukit yang jaraknya jauh serta permukaannya keras dan rapat. Selain itu, gema juga dapat dipergunakan untuk mengukur kedalaman jurang atau gua.

Bersama teman kelompokmu, lakukan beberapa percobaan berikut.

1. Ambil beberapa botol atau alat lainnya yang menghasilkan bunyi seperti ember, gelas atau kaleng.
2. Bunyikan peralatan tersebut di dalam ruangan.
3. Bunyikan peralatan tersebut di luar ruangan
4. Catat hasilnya dan bandingkan.

### Ayo Renungkan



- Sikap apa yang perlu kamu praktikkan dalam permainan engklek? Mengapa?
- Apa saja yang kamu ketahui tentang bunyi?
- Bagaimana sikapmu setelah belajar tentang kedua hal ini?

### Kerja Sama dengan Orang Tua



Praktikan pemantulan dan penyerapan bunyi di rumah bersama temanmu.

Pembelajaran  
4

Siti dan teman-temannya selalu mengajarkan kita untuk tetap bekerja sama dalam keberagaman. Ayo kita cari tahu cerita mereka.



Ayo Berdiskusi



Meskipun Siti dan teman-temannya berasal dari daerah yang berbeda, mereka tetap bekerja sama membantu sesama. Akhir-akhir ini, Bu Mimin, penjual makanan di kantin SDN 01 Nusantara, sering kali tampak sedih. Siti memberanikan diri bertanya kepada Bu Mimin tentang apa yang sedang terjadi padanya. Bu Mimin bercerita bahwa anaknya sedang sakit di rumah. Permasalahannya, Bu Mimin tidak dapat meninggalkan kantin sekolah. Ia membutuhkan biaya untuk membayar pengobatan anaknya dengan berjualan makanan.

Siti pun menemui teman-temannya dan mengajak mereka berdiskusi untuk membantu memecahkan masalah Bu Mimin. Mereka memutuskan akan bekerja sama membantu Bu Mimin dengan menjaga kantin sekolah pada jam itu.





Jika kamu menjadi Siti, apa yang akan kamu lakukan bersama teman-temanmu?

**Diskusikan dalam kelompokmu!**

Pertanyaan-pertanyaan di bawah ini dapat membantumu.


- Jenis bantuan apa yang dapat kamu dan teman-temanmu berikan?
- Apa yang akan kamu lakukan saat berhadapan dengan para pembeli?
- Apa yang akan kamu lakukan terhadap makanan di kantin Bu Mimin agar disukai pembeli?
- Apa yang akan kamu lakukan terhadap uang hasil penjualannya?
- Sikap apa saja yang dapat kamu praktikkan ketika membantu Bu Mimin menjaga kantinnya?

**Tuliskan hasil diskusimu!**



**Sekarang ceritakan kerja samamu tadi.**

- Apakah kamu sudah bisa bekerja sama dengan baik dengan Temanmu.
- Perbedaan pada kamu dan temanmu yang kamu lihat saat bekerja sama tadi?
- Hal-hal baik yang kamu dapat dari kerja sama.
- Hal yang sudah baik dari kamu.
- Hal yang masih perlu diperbaiki dari dirimu.
- Rencana perbaikan diri.



Mintalah pendapat kelompokmu tentang sikapmu.


## Ayo Mencoba



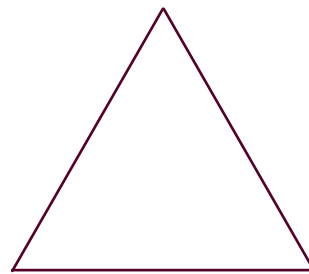
Kamu sudah belajar sudut pada segi banyak beraturan. Sekarang, bagaimana sudut pada segitiga dan segi empat?

Pada saat pembuktian di pertemuan sebelumnya, kamu mengukur segitiga sama sisi. Berapakah besar sudutnya? Berapakah jumlah besar semua sudutnya? Apakah itu berlaku juga untuk segitiga yang lainnya? Ayo kita buktikan.


**M** Ukurlah semua sudut dalam pada segitiga berikut!



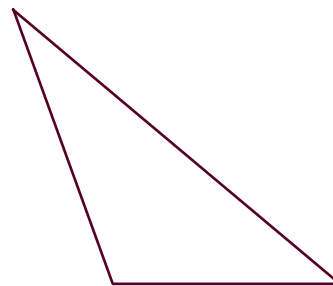
A



B

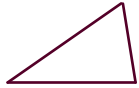


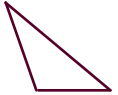


C




D

Tuliskan hasil pengukuranmu pada tabel berikut

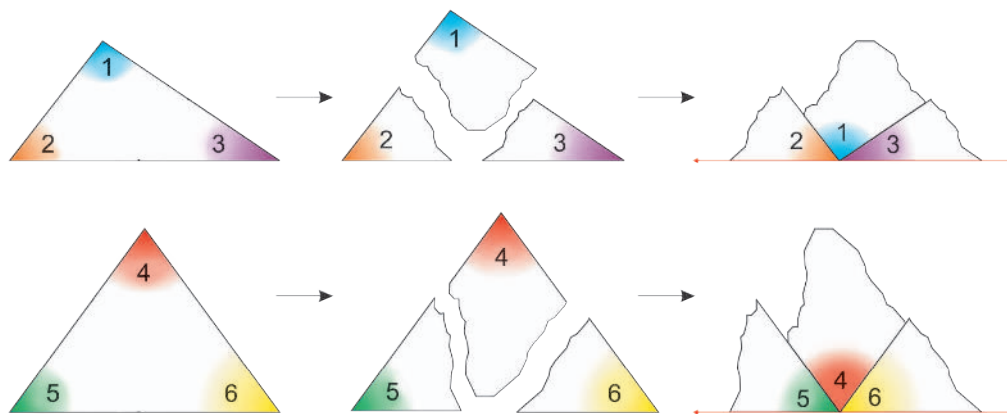
Segitiga	Besar jumlah sudut dalam pada segitiga
	
	
	
	

Apa yang bisa kamu simpulkan? Apakah jumlah besar sudut dalam segitiga sama?




Coba buktikan dengan cara berbeda. Apakah kamu punya cara berbeda?

**Potong ujung segitiga lalu susun seperti gambar berikut**




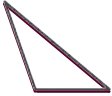


Apa yang bisa kamu simpulkan? Apakah besar jumlah sudutnya sama? Berapakah besar jumlah sudutnya?



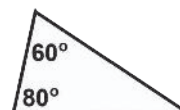
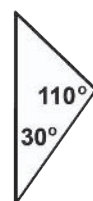
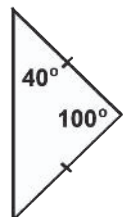
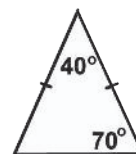
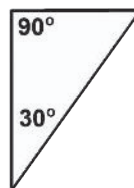
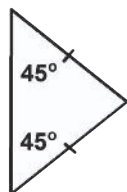
Ya, semua segitiga mempunyai jumlah sudut  $180^\circ$ . Besar sudut pada segitiga juga memengaruhi namanya.

Berilah nama segitiga tersebut dengan melihat besar sudutnya.

Segitiga	Nama	Alasan
		
		
		
		

Tukar hasilmu dengan temanmu.

Jawablah pertanyaan berikut. Hitunglah sudut yang belum diketahui.



Apakah pada saat bekerja kelompok tadi kamu sudah bisa bekerja sama dengan baik dengan temanmu?

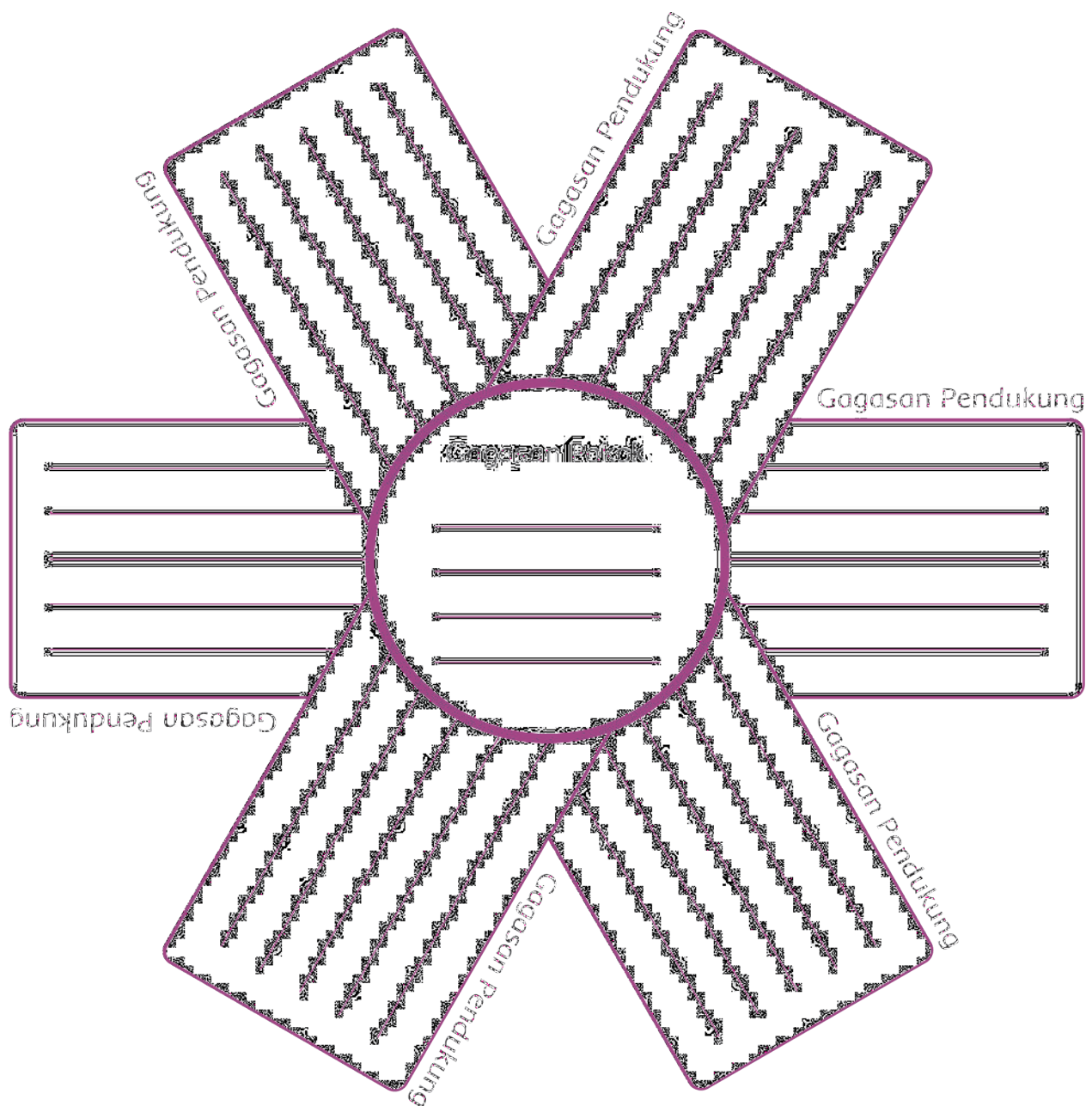
## Ayo Berlatih



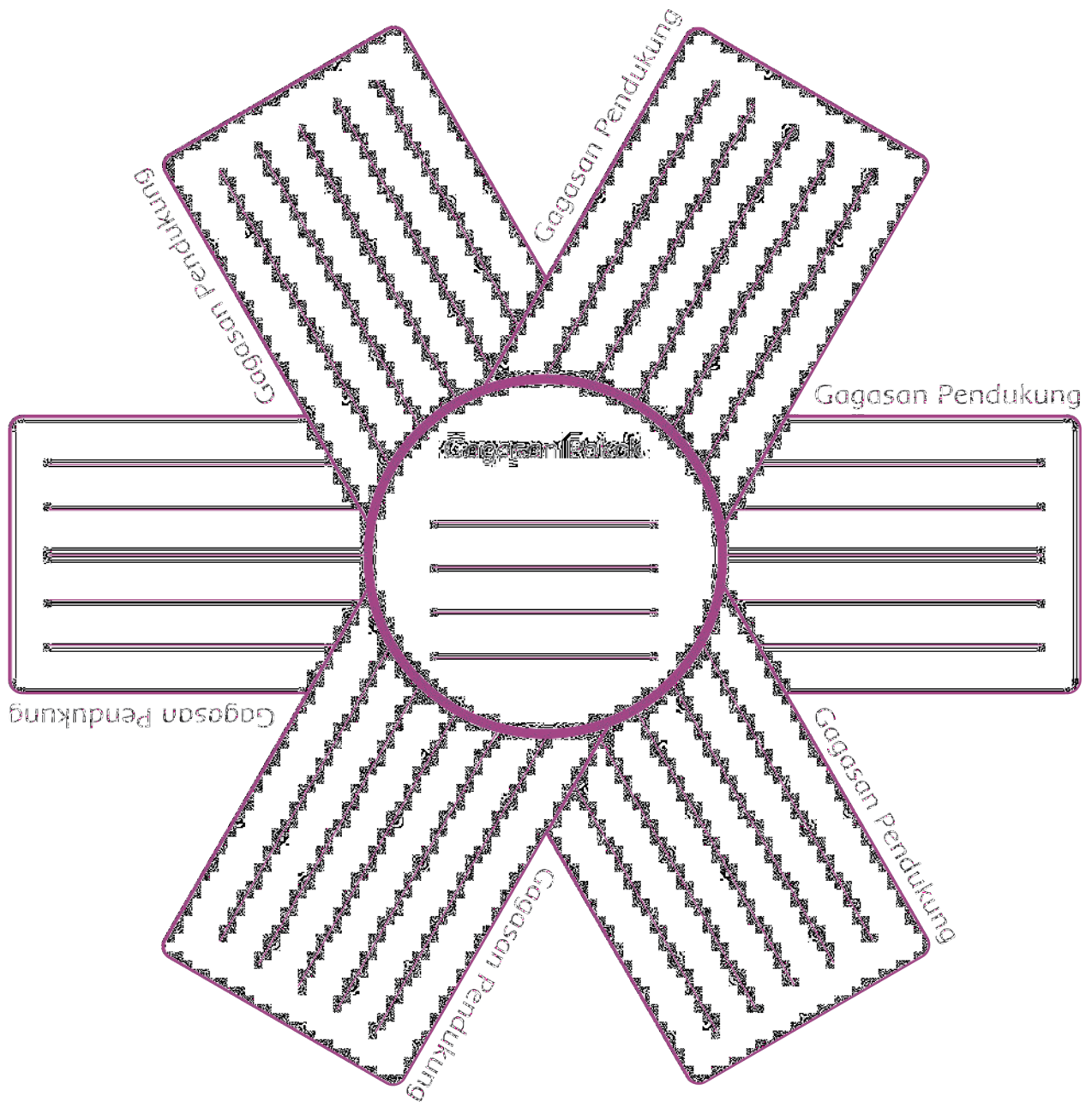
Sekarang bekerja samalah dengan gurumu. Gurumu akan membacakan cerita.

Tulislah gagasan pokok dan gagasan pendukungnya.

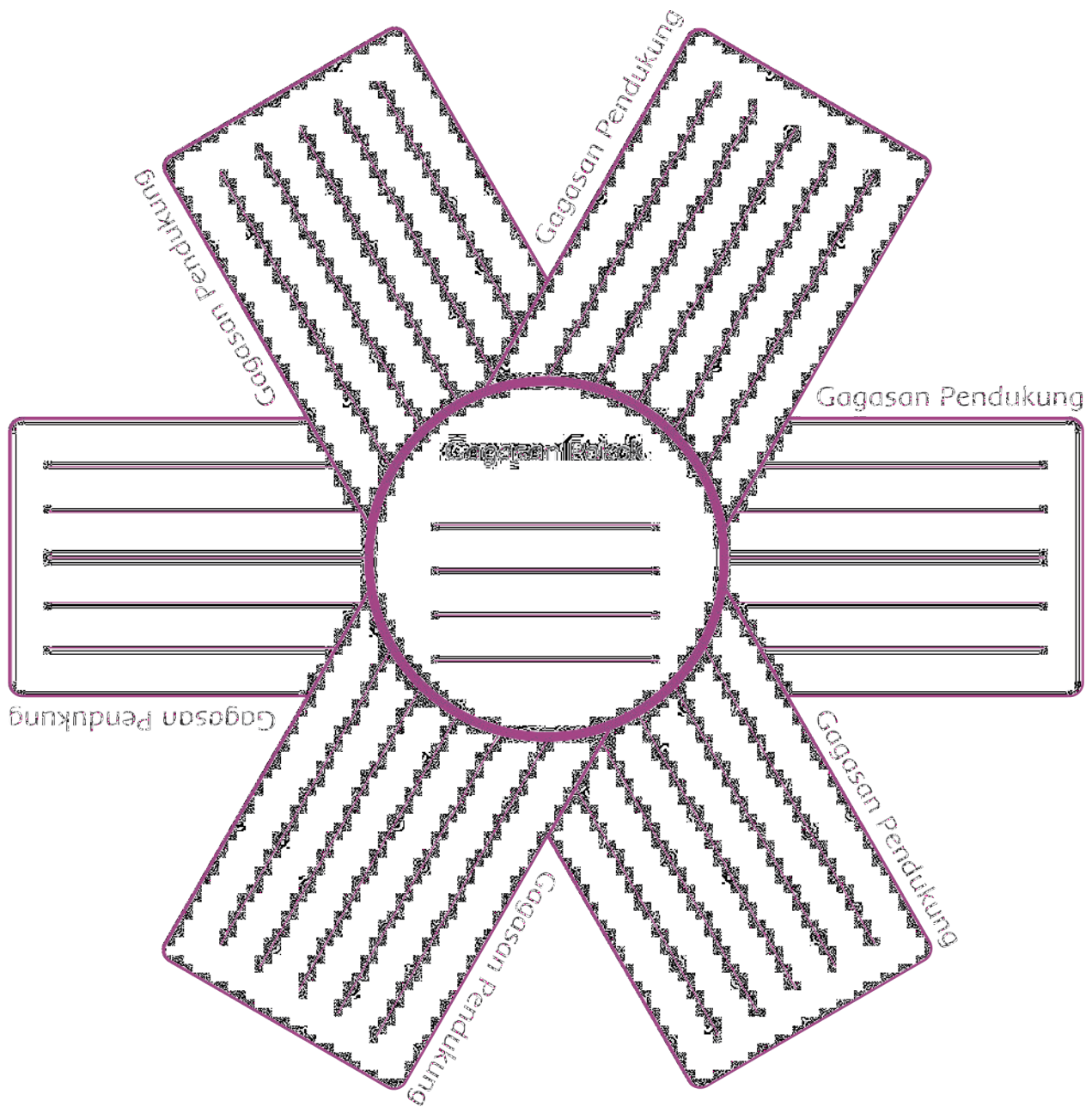
### Paragraf 1



## Paragraf 2



### Paragraf 3





## Ayo Renungkan



- Apa yang kamu pelajari dari kegiatan hari ini?
- Sikap apa yang masih perlu kamu perbaiki?

## Kerja Sama dengan Orang Tua



Ceritakan kepada orang tuamu mengenai kerja sama yang sudah kamu lakukan di sekolah hari ini. Mintalah pendapat mereka mengenai sikapmu.

Pembelajaran  
**5**

Kamu telah belajar dan berlatih melakukan tari Bungong Jeumpa dari Aceh. Sekarang, kamu akan menampilkan tari tersebut secara berkelompok.



**Ayo Berkreasi**



Sebelum kamu melakukan penampilan tari Bungong Jeumpa, diskusikan secara berkelompok keterampilan yang harus dilakukan ketika menari.

**Tuliskan hasil diskusi pada kolom berikut!**

Blank area for writing the results of the discussion.


Perhatikan penjelasan guru tentang kriteria penilaian.

Ajukan pertanyaan jika ada hal yang belum kamu pahami dengan baik.

Ketika kelompok lain tampil, kamu dapat membuat catatan sebagai bentuk apresiasi dengan tabel dan menjawab pertanyaan berikut.

### Apresiasi Penampilan Tari Bungong Jeumpa

Kelompok	Hal yang sudah dilakukan dengan baik	Hal yang masih perlu ditingkatkan	Saran
1			
2			



Apresiasi seni adalah suatu penilaian terhadap suatu karya seni, mulai dari mengenali, menilai, dan menghargai makna atau nilai-nilai yang terkandung dalam karya seni tersebut.

Pilih salah satu kelompok berdasarkan tabel di atas. Tulis apresiasimu atas penampilan tari dari kelompok tersebut dengan menjawab pertanyaan berikut.

1. Apa yang kamu ketahui tentang penampilan tari dari kelompok tersebut?

2. Bagaimana pendapatmu tentang penampilan mereka?

3. Menurutmu, bagian mana yang menarik dari penampilan kelompok tersebut? Mengapa?

4. Apa saran yang akan kamu sampaikan kepada kelompok tersebut agar mereka tampil lebih baik lagi?

## Ayo Menulis



Kamu telah mengenal tentang keragaman sosial dan budaya pada pelajaran sebelumnya. Sekarang kamu akan menulis tentang keragaman sosial dan budaya yang ada di provinsimu.

Sebelum menulis, kamu dapat melakukan wawancara kepada masyarakat sekitar (teman, guru, dan orang tua). Selain itu, kamu juga dapat melengkapi hasil wawancara kamu dari berbagai sumber bacaan, seperti buku perpustakaan, surat kabar, atau berbagai sumber dari internet.

**Tulis informasi yang kamu peroleh pada kolom berikut.**

Apakah kamu masih ingat bangun apa saja yang terdapat pada tangram yang telah kamu buat? Apakah terdapat bangun segi empat?



## Ayo Berlatih

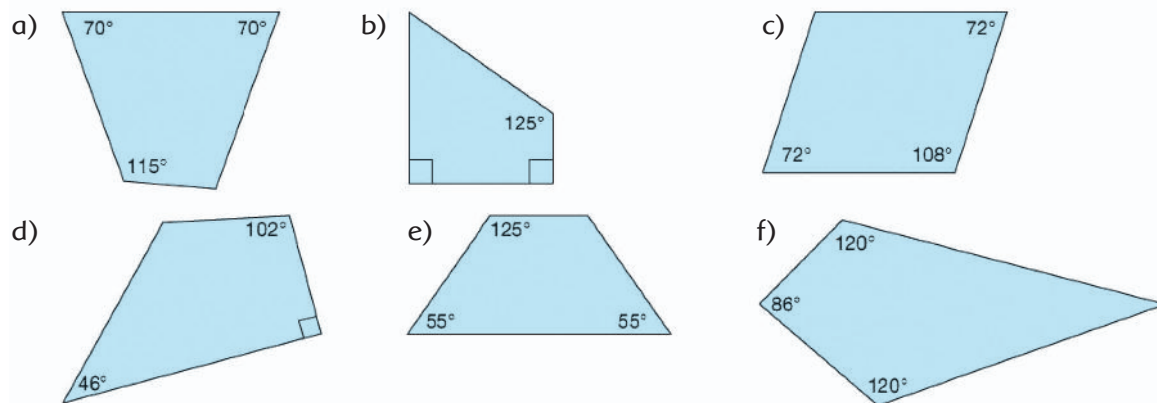


M

Perhatikan kembali tangram yang telah kamu buat. Cermati bangun segiempat yang ada. Apakah kamu dapat memperkirakan besar sudut pada segiempat tersebut?

Diskusikan dengan teman satu kelompok.

**Perhatikan gambar segiempat berikut.**



1. Apakah kamu dapat menemukan besar sudut yang belum diketahui dari segi empat di atas tanpa mengukur menggunakan busur? Jelaskan!

2. Bagaimana caramu menentukan besar sudut tersebut? Berikan contoh!

3. Apa yang dapat kamu simpulkan tentang hubungan antarsudut pada bangun segi empat?

### Ayo Renungkan



Setelah belajar hari ini, pikirkanlah hal-hal berikut!

- Seberapa sering kamu bekerja sama dengan orang yang berbeda? Jelaskan!
- Apa yang akan kamu lakukan setelah mengetahui bahwa terdapat keberagaman di sekitarmu?
- 

### Kerja Sama dengan Orang Tua



Sampaikan kepada orang tuamu tentang tari Bungong Jeumpa yang telah kamu tampilkan. Minta mereka menulis pendapat mereka tentang ceritamu.

Sampaikan hasilnya kepada guru.

Pembelajaran  
**6**

Sebelumnya kamu telah mengenal dan berlatih bagaimana melakukan permainan Engklek. Ayo, kita mengenal dan berlatih permainan tersebut lebih lanjut.



**Ayo Membaca**



Permainan tradisional merupakan salah satu bentuk keragaman budaya yang ada di Indonesia. Sebelumnya, kamu telah mengenal dan mempelajari permainan tradisional tersebut. Apakah kamu masih ingat cara memainkannya? Ceritakan apa yang kamu ketahui kepada teman satu kelompok.

**TAHUKAH KAMU?**



- Permainan tradisional Engklek dapat dimainkan dengan beberapa cara yang berbeda? Permainan tradisional Engklek dikenal juga dengan istilah Angklek atau Ingkling. Permainan Engklek merupakan permainan berjalan atau melompat dengan menggunakan satu kaki pada bidang datar dengan peraturan yang disederhanakan dan disepakati oleh para pemainnya.
- Permainan tradisional ini memiliki banyak variasi tergantung kesepakatan yang memainkannya.
- Berdasarkan penelitian, ditemukan 43 jenis permainan Engklek, namanya pun berbeda-beda di tiap daerah. Istilah Engklek yang biasa digunakan di daerah Jawa. Pola petak Engklek ada 11 macam. Yang biasa digunakan di Jawa jenis Engklek Ebrek dan Engklek Gunungan.

Bagaimana di tempat tinggalmu? Apakah kamu juga menemukan permainan



sejenis Engklek? Disebut apakah permainan Engklek di lingkungan tempat tinggalmu?

Sebelumnya kamu juga telah belajar keterampilan dasar yang diperlukan dalam permainan Engklek. Apa saja keterampilan dasar tersebut? Diskusikan secara berpasangan dan tuliskan hasilnya.



Salah satu alat yang digunakan dalam permainan Engklek adalah Gacuk. Gacuk tersebut dilemparkan ke kotak-kotak tertentu pada kotak-kotak yang terdapat pada pola sesuai aturan bermain.

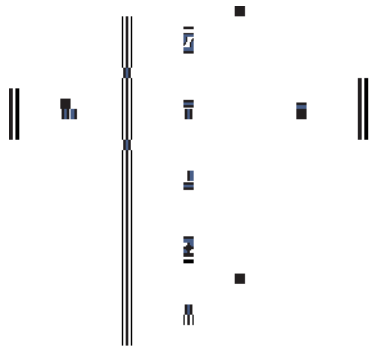
---

Pada permainan kali ini kamu akan mempraktikkan memindahkan Gacuk dengan menendang. Perhatikan penjelasan dan peragaan dari guru. Selain itu, kamu akan bermain Engklek dengan pola petak yang berbeda-beda.

---

Sebelumnya, perhatikan pola petak Engklek berikut.

Pola Pesawat



Pola Gunung



Pola Baling-baling



### Ayo Berdiskusi



Tulis pengalamammu bermain Engklek bersama teman-temanmu dengan menjawab pertanyaan berikut.

1. Keterampilan dasar apa saja yang kamu perlukan dalam bermain Engklek? Jelaskan.

2. Apakah kamu dapat melakukan keterampilan dasar tersebut dengan baik? Jelaskan.

3. Apa rencanamu untuk meningkatkan keterampilan tersebut di masa yang akan datang?

4. Sikap apa saja yang harus kamu tunjukkan ketika bermain Engklek dengan teman yang berbeda-beda?

5. Apakah dalam permainan engklek diperlukan kerja sama yang baik dari pemainnya? Jelaskan.

6. Apa yang terjadi jika tidak ada kerja sama yang baik antara pemain Engklek?

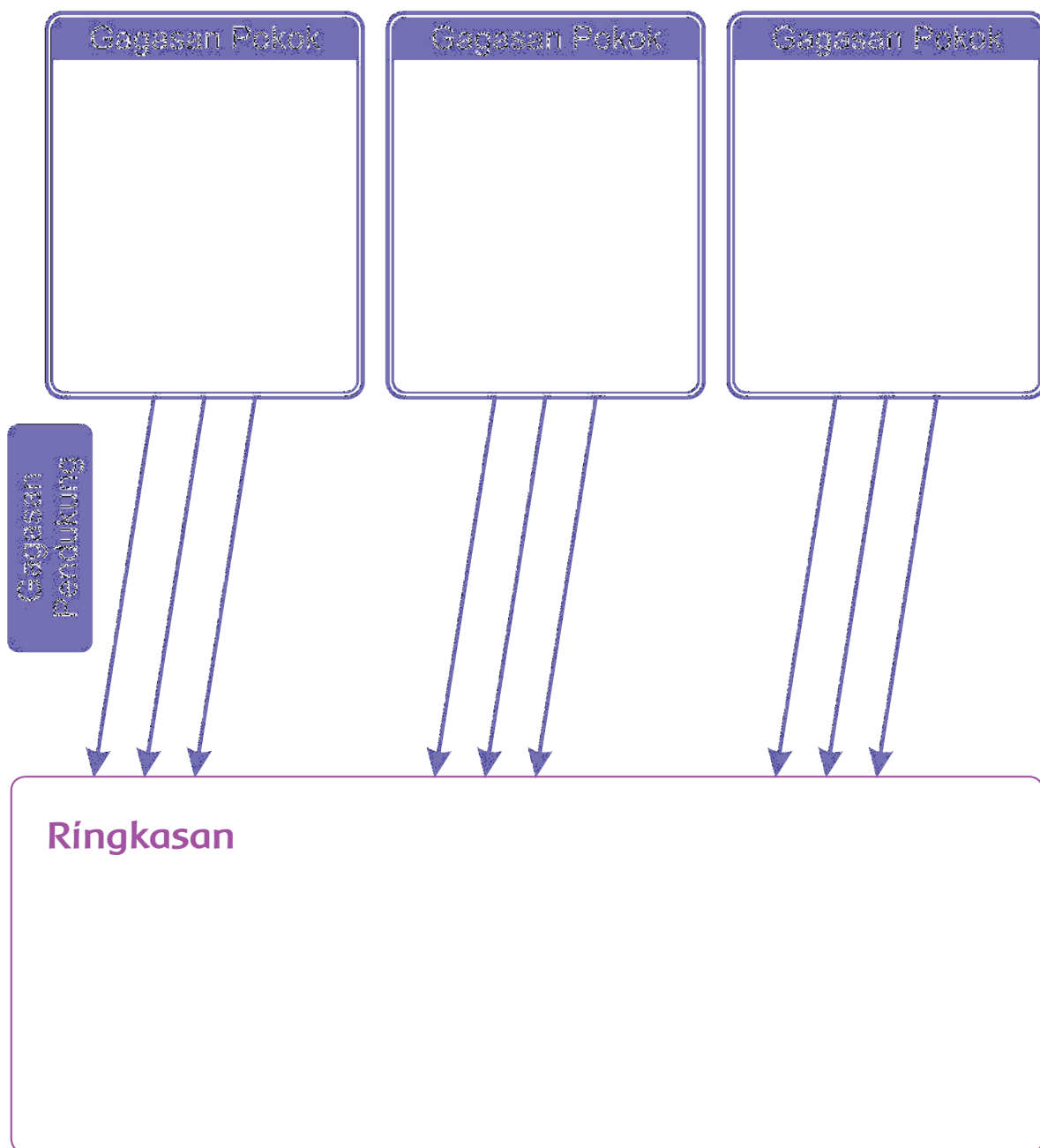
**Diskusikan jawabanmu dengan teman dalam kelompok.**

## Ayo Berlatih



Tentunya kamu masih ingat cerita tentang Sikap Membantu Bersama. Apakah kamu masih ingat gagasan pokok tentang cerita tersebut? Diskusikan hal tersebut secara berpasangan dengan temanmu.

Sekarang dengarkan gurumu membacakan kembali cerita tersebut. Buatlah ringkasan dari teks lisan tentang Wedang Jahe tersebut pada bagan berikut dengan menuliskan kembali terlebih dahulu gagasan pokok dan gagasan pendukung.



---

Tuhan Yang Maha Esa menganugerahi kita keragaman, yaitu keragaman suku, agama, sosial dan budaya, hingga makanan tradisional. Keragaman tersebut perlu kita hargai dan syukuri.

---

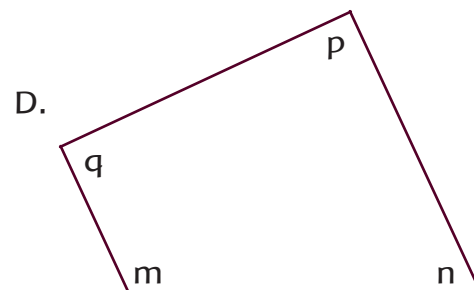
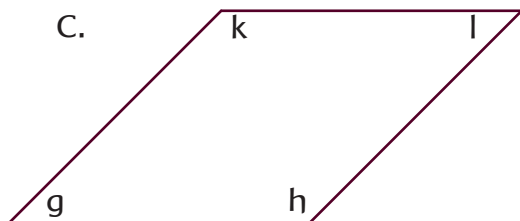
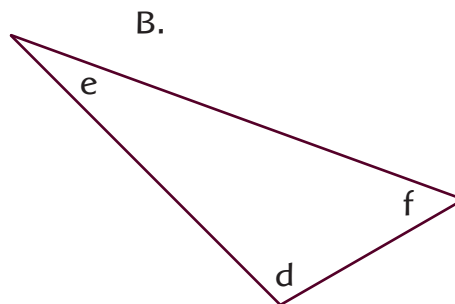
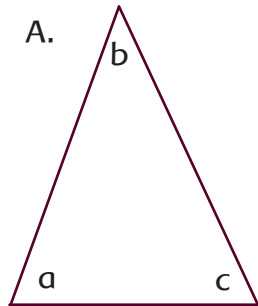
1. Bagaimana caramu bersyukur atas keberagaman yang ada? Jelaskan.

2. Apa manfaat yang kamu peroleh dari keberagaman yang ada?



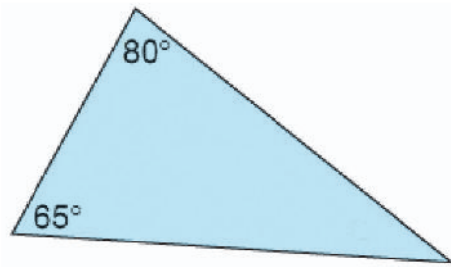
## EVALUASI

1. Ukur masing-masing sudut pada bangun berikut menggunakan busur. Catat hasilnya pada tabel.

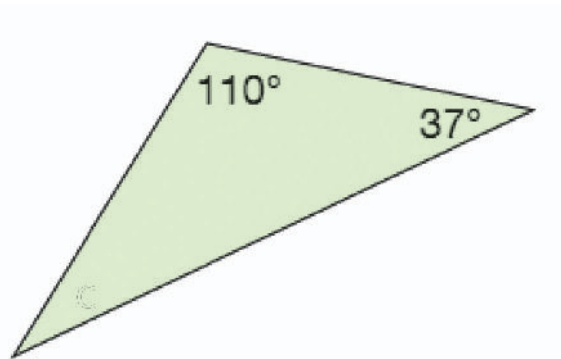


Gambar	Sudut	Besar Sudut
A	a	
	b	
	c	
B	d	
	e	
	f	
C	g	
	h	
	j	
	k	
D	m	
	n	
	p	
	q	

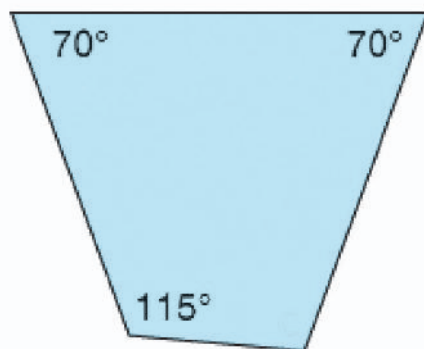
2. Tentukan besar masing-masing sudut bangun berikut tanpa mengukur.



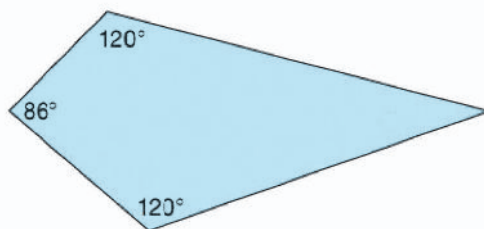
Besar sudut C adalah



Besar sudut C adalah



Besar sudut C adalah



Besar sudut C adalah

3. Tulislah 3 sifat bunyi yang kamu ketahui.

4. Jelaskan proses terjadinya bunyi.

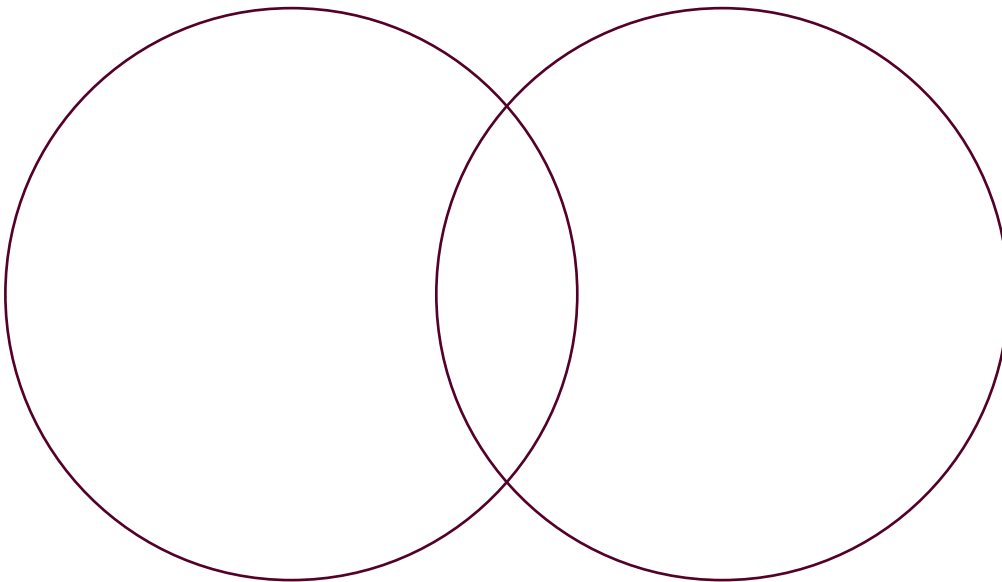
5. Apakah yang dimaksud dengan bunyi pantul? Bagaimana proses terjadinya? Jelaskan.

6. Bagaimana caramu membuat ringkasan dengan baik berdasarkan teks lisan? Jelaskan.

7. Apa persamaan dan perbedaan dalam membuat ringkasan teks tertulis dan teks lisan. Jelaskan.

Teks Tertulis

Teks Lisan





8. Sebutkan contoh-contoh keberagaman yang telah kamu pelajari.

9. Apa sikap yang perlu kamu terapkan ketika bekerja sama dengan teman-teman yang berbeda? Jelaskan.

10. Bagaimana kamu mensyukuri keberagaman yang ada di sekitarmu?

### Ayo Renungkan



- Bagaimana menyikapi keberagaman dan perbedaan yang ada di sekitarmu?
- Jelaskan contoh sikap yang menunjukkan menghargai perbedaan.
- Bagaimana caranya agar kamu dapat hidup berdampingan dengan teman-teman yang mempunyai latar belakang budaya, sosial, dan agama yang berbeda denganmu?

### Kerja Sama dengan Orang Tua



Sampaikan hasil refleksimu selama belajar satu pekan ini kepada orang tuamu di rumah. Sampaikan bagaimana perasaanmu saat belajar, apa yang sudah kamu pelajari, dan kegiatan apa saja yang sangat bermanfaat dan sangat menarik bagimu. Minta orang tuamu menulis pendapat mereka tentang ceritamu.

- Sampaikan hasilnya kepada gurumu.

# Aku Cinta Membaca

Cintailah membaca, karena ...

semakin banyak membaca,  
semakin banyak tempat yang kamu kunjungi,

semakin sering membaca,  
semakin sering kamu berpetualang,

semakin beragam bacaanmu,  
semakin beragam pula pengalaman yang kamu rasakan.

Apa yang kamu baca akan membuatmu kaya,  
karena apa yang kamu baca akan mengisi dirimu dengan ilmu,  
menambah jiwamu dengan pengetahuan,  
dan membuka wawasan cakrawala benakmu, seluas-luasnya!



## Uniknya Gendang Beleg

Oleh Santi Hendriyeti



Seperti biasa ketika libur kenaikan kelas, Dayu dan adik-adiknya berlibur ke rumah nenek di Bali. Dayu selalu senang pulang ke Bali. Banyak hal di Bali yang tidak ditemuinya di Jakarta. Tetapi, liburan ini istimewa. Bli Oka, pamannya, mengajak Dayu dan adik-adik menyeberang ke pulau Lombok. Wah, Dayu merasa senang.

Dari cerita sepupu-sepupunya di Bali, Lombok adalah pulau yang indah, sama indahanya dengan Bali. Lombok juga dikelilingi oleh pantai yang indah, tetapi saat ini wisatawan yang datang ke Lombok belum seramai wisatawan di Bali. Dayu ingin tahu, apa beda Bali dengan Lombok?

Ternyata Bli Oka memahami rasa ingin tahu Dayu. Tiba di Lombok, diajaknya Dayu ke pemukiman suku Sasak, salah satu suku asli di Pulau Lombok. Kebetulan, teman Bli Oka yang bernama Bli Lalu, adalah salah satu penghuni pemukiman tersebut. Bli Lalu memberi tahu bahwa hari itu ada upacara pernikahan di pemukiman tersebut.

Dayu, adik-adiknya, dan Bli Oka datang tepat ketika upacara akan dimulai. Sama seperti upacara pernikahan di Bali. Hari itu, kampung Sasak penuh dengan hiasan adat. Semua orang berpakaian adat khas Sasak. Tetapi, satu hal yang menarik perhatian Dayu adalah pertunjukan musik adatnya.

Serombongan laki-laki membawa gendang besar. Besar sekali! Kata teman Bli Oka, namanya Gendang Beleq. 'Beleq' berarti besar. Wah, sesuai dengan namanya. Selain gendang, ada pula alat-alat musik lain yang menjadi pelengkap pertunjukan musik itu. Ada gong, terumpang, oncer, seruling, dan pencek. Menurut cerita Bli Lalu, dulu musik Gendang Beleq ini dimainkan ketika berperang, untuk memberi semangat pada prajurit. Sampai sekarang, beberapa atribut adat dalam memainkan musik ini tidak ditinggalkan. Pemusik harus menggunakan sapo (ikat kepala), bebet (kain pelapis pinggang), dan dodot (ikat pinggang) yang bercorak batik.

Dayu dan adik-adik senang sekali melihat pertunjukan musik Gendang Beleq. Dung-dung-dung-tang-tang-crek...ramai, seru, dan membangkitkan semangat! Tidak jauh dari Bali, pulau Lombok sudah memberikan wawasan kesenian yang berbeda. Tentu pulau-pulau lain memiliki kesenian yang unik juga. Indonesia memang kaya!

---

## Sajian Berbeda dari Timur Indonesia

Oleh Santi Hendriyeti

Hari Minggu siang ini Udin, Dayu, dan Siti diundang Edo untuk berkumpul di rumahnya. Secara rutin Edo dan keluarga besar dari pihak ibunya berkumpul. Tempat berkumpul diatur bergantian. Hari ini giliran rumah Edo yang menjadi tempat kumpul saudara.



Edo memang sengaja mengundang teman-teman dekatnya itu. Ia ingin memperkenalkan aneka masakan khas Maluku, daerah asalnya keluarganya. Ketika kumpul keluarga, selalu makanan Maluku yang dihidangkan. Memang sengaja, supaya tradisi makanan keluarga besar tetap terjaga.

Di meja makan tersedia beragam makanan. Edo menunjukkan deret makanan ke teman-temannya singkong rebus, ubi rebus, pisang rebus, nasi jaha, ikan cakalang, gohu dan sambal colo-colo. Ternyata, masyarakat Maluku jarang makan lauk dengan nasi. Sumber karbohidrat

bagi mereka biasanya sagu, singkong, ubi, pisang rebus, atau nasi jaha. Nasi Jaha adalah ketan atau beras yang dimasak dengan santan, dibungkus daun kelapa, dan dimasak dalam bambu. Lauknya adalah ikan cakalang bakar dan sambal Colo-Colo. Sambal Colo-Colo terbuat dari potongan cabai, tomat, bawang merah, serta ditaburi garam dan perasan jeruk nipis. Ada pula Gohu, yaitu campuran sayur dengan parutan kelapa dan dibubuhi perasan Lemon Cui. Mirip dengan sayur urap di Jawa.

Wah, hari itu Udin dan teman-teman terkesan dengan sajian berbeda dari Maluku, pulau rempah di bagian Timur Indonesia. Lagi-lagi mereka merasakan bukti bahwa Indonesia memang kaya.

---

## Indahnya Negeriku

Oleh Santi Hendriyeti

Siapa yang tidak mengenal pulau Bali? Pulau yang diberi julukan Pulau Dewata, karena mencerminkan indahnya tempat tinggal para dewa dan dewi. Pulau Bali terkenal hingga ke mancanegara karena pantai-pantainya yang indah nan menawan. Namun, apakah hanya pantai di Pulau Bali yang mampu memikat hati. Apakah kamu pernah melihat ribuan pantai di kepulauan Indonesia lain?

Ternyata, Pulau Bali bukan satu-satunya pulau yang memiliki pantai-pantai memikat hati. Ketika liburan sekolah yang lalu, aku pergi berlibur dengan keluargaku ke Pulau Belitung. Pulau ini terletak di sebelah Timur Pulau Sumatera, tidak jauh dari pulau tetangganya, Pulau Bangka.

Dahulu, pulau ini terkenal dengan kekayaan mineral Timah dan Kaolin. Sekarang eksploitasi atas kekayaan mineral tersebut menyisakan danau bekas galian, Danau Kaolin. Walaupun sesungguhnya danau ini merupakan bukti sisa eksploitasi yang tak terurus, warna biru Toska yang jernih menjadikan danau tersebut sebagai salah satu obyek wisata di Pulau Belitung.



Ketika di sana, aku dan keluargaku sempat berwisata ke berbagai pantai. Tentu saja pertama-tama kami mengunjungi Pantai Tanjung Tinggi. Pasir putih serta batu granit hitam yang memikat berjajar mengelilingi pantai. Pantas saja, film terkenal, *Laskar Pelangi*, memilih tempat ini sebagai salah satu lokasi pengambilan gambarnya. Aku dan keluargaku juga berwisata dengan perahu untuk menyusuri pulau-pulau dengan ragam indah yang berbeda. Ada Pulau Pasir, sebuah pulau kecil yang dipenuhi dengan puluhan bintang laut. Ada juga Pulau Lengkuas yang memiliki sebuah mercu suar setinggi 50 meter di tengah pulau. Mercu suar ini dibangun pada tahun 1882. Dari jendela di sekeliling mercu suar, wisatawan mengabadikan keindahan laut dan pantai sekeliling pulau. Pokoknya, hampir semua pulau kecil yang kami singgahi memberikan pemandangan biru laut yang tak terlupakan. Kami pun sempat melihat keindahan ragam penghuni lautan ketika melakukan *snorkeling* di tengah laut.

Tak tergambarkan indahnya makhluk penghuni laut yang beraneka bentuk dan warna. Sesungguhnya, aku belum menjelajah ke seluruh pelosok Belitung. Namun, dari perjalanan liburanku ke sana aku sudah melihat indahnya panorama alam Belitung. Aku semakin terpesona. Betapa indah negeriku.



## Sí Hijau dari Sumatra Selatan

Oleh Santi Hendriyeti



Hari ini di alun-alun kabupaten diadakan Pesta Budaya. Aku dan teman-teman senang sekali. Kami tidak pernah melewatkan kesempatan untuk hadir di Pesta Budaya. Pesta Budaya selalu diadakan setiap tahun menjelang perayaan kemerdekaan Indonesia.

Berbeda dengan daerah lain yang merayakannya dengan berbagai lomba, sejak beberapa tahun lalu di daerahku selalu dimulai dengan Pesta Budaya. Tujuan diadakan acara ini adalah memperkenalkan budaya dari berbagai penjuru di Indonesia. Tiap anjungan budaya dikelola oleh orang-orang yang memang berasal dari daerah yang ditampilkannya. Di tiap anjungan akan ada informasi wilayah, pameran budaya, pameran karya seni, penampilan seni, dan tentu saja dijual juga makanan khas dari daerahnya. Nah,...makanan enak! Itulah yang membuat aku dan teman-teman selalu hadir di Pesta Budaya.

Sejak pagi tadi, aku dan teman-teman sudah hadir di alun-alun. Setelah menyaksikan upacara pembukaan yang menampilkan parade dari berbagai daerah, kami mulai berkeliling dari satu anjungan ke anjungan lain. Tepat sekali waktunya. Perutku mulai bereaksi, sepertinya ingin diisi makanan.

Ketika tiba di anjungan Sumatra Selatan, aku tertarik melihat deretan kue berwarna hijau bertabur kelapa. Menarik sekali warnanya! Selama ini, aku baru mengenal mpek-mpek dan tekwan sebagai makanan khas dari Sumatera Selatan. Aku baru pertama kali melihat kue hijau tersebut. Ibu penjual menjelaskan bahwa kue tersebut adalah kue lumpang. Bentuknya memang bulat berlubang seperti lumpang, wadah untuk menumbuk padi. Kue lumpang terbuat dari campuran tepung beras, santan, gula pasir, serta garam. Warna hijaunya berasal dari pewarna alami yaitu campuran air daun suji dan daun pandan. Pantas saja warnanya hijau cerah alami dan aromanya wangi memikat. Tak cukup bagiku makan satu kue lumpang. Aku makan tiga buah!

Hmm ... rasanya manis bercampur gurih dari taburan kelapa. Berkali-kali aku datang ke Pesta Budaya, selalu saja aku menemukan makanan khas dari berbagai pulau yang memikat mata dan memuaskan lidah. Warisan kuliner dari berbagai penjuru Indonesia merupakan salah satu bukti keragaman budaya. Aku dan teman-teman saja selalu terpikat oleh kekayaan kuliner Indonesia, apalagi wisatawan dari mancanegara. Indonesia memang kaya!

---

## Pantang Menyerah Bermain Egrang

Oleh Santi Hendriyeti

Seperti tahun-tahun sebelumnya, hari ini diadakan kumpul keluarga di sekolah setelah upacara menyambut kemerdekaan Indonesia. Semua siswa dan keluarga kelas 4, 5, dan 6 ikut dalam upacara penurunan bendera. Nah, berbeda dengan tahun-tahun sebelumnya, tema kumpul keluarga tahun ini adalah "Mengenal Permainan Rakyat Indonesia".

Berbagai permainan diperkenalkan di berbagai penjuru halaman sekolah. Ada permainan yang menggunakan alat, ada pula permainan yang hanya membutuhkan kerja sama beberapa pemain. Ada pojok permainan rangku alu, egrang, congklak, cublak-cublak suweng, bakiak kayu, bakiak batok kelapa, becak-becakan, petak jongkok, benteng, galasin, dan masih banyak lagi permainan lain. Wah, tidak hanya siswa yang ingin mencoba, orang tua pun terlihat bersemangat.

Aku ingin mencoba bermain Egrang. Permainan ini menggunakan dua bilah bambu yang diberi pijakan. Pemain harus menjaga keseimbangan agar bisa menjalankan bambu yang dipijaknya. Menurut penjelasan di pojok permainan egrang, permainan ini dijumpai di banyak daerah di Indonesia, walaupun dengan nama yang berbeda-beda. Tengkek-tengkek di Sumatera Selatan, Jangkungan di Jawa Tengah, Batungkau di Kalimantan Selatan, Ingkau di Bengkulu, atau Egrang di Lampung.

Aku sudah lama ingin mencoba bermain egrang. Dulu, aku belum berani karena rasanya terlalu tinggi. Tetapi, aku sekarang sudah kelas 4, mudah-mudahan aku bisa. Ayah membantu memegang bilah bambu ketika aku naik di pijakan. Ibu pun bersiap di belakangku. Ia terlihat lebih cemas dari ayah. Begitulah ibu, selalu khawatir aku jatuh dan terluka. Setelah aku merasa cukup tenang berdiri di atas bambu, aku mencoba melangkah kaki kananku. Wah, ... bambu bergoyang-goyang tidak seimbang. Aku terhuyung, ... hampir jatuh. Hup..ayah sigap menangkapku. Aku tidak menyerah. Aku naik lagi di atas pijakan. Aku langkahkan kaki kanan, kemudian kiri, kemudian kanan. Ayah mulai berani melepaskan pegangannya. Wah..ketika mulai yakin dan percaya diri aku pun terhuyung lagi. Kali ini aku benar-benar jatuh, tertimpa pula dengan bambu! Terdengar teriak kecil ibu. Aku pun segera bangkit untuk menenangkan hati ibu. Walaupun lututku sakit, aku tidak ingin menangis. Aku ingin mencoba lagi. Ibu khawatir, tetapi ibu selalu memberiku semangat. Ibu selalu begitu. Menjadi pendamping di setiap perjalanan belajarku dengan doanya. Ayah pun demikian. Ia membantuku bangkit dan naik lagi di pijakan Egrang. Satu..dua..tiga..empat..lima langkah! Aku semakin mahir bermain Egrang.

Ternyata tidak mudah bermain Egrang. Butuh usaha, percaya diri, semangat dan pantang menyerah. Bagiku, belajar bermain Egrang terasa lebih mudah ketika ada ayah yang mendampingi dengan pegangan tangan dan ada ibu yang memberi semangat dengan usap sayang dan doanya.

---

## Daftar Pustaka

- Alley, S. P., et. al. 1999. *A mathematics handbook math at hand*. USA: Great Source Education Group, Inc.
- Antonio, M., et. al. 2004. *Don't forget your whistle! 'You can do it' physical education activities for young children*. Australia: Robert Anderson and Associates Pty Ltd.
- Ardley, N. 2003. *Buku ilmu pengetahuanku: bunyi*. Semarang: Krisna Sakti.
- Banks, J. A. 2005. *Our communities teacher's edition*. New York: Macmillan/Mc- Graw-Hill.
- Banks, J. A. 2005. *People and places teacher's edition*. New York: Macmillan/Mc-Graw-Hill.
- Banks, J. A. 2005. *We live together teacher's edition*. New York: Macmillan/Mc- Graw-Hill.
- Bellanca, J., et. al. 1997. *Multiple assessments for multiple intelligences (3rd ed.)*. Illinois: SkyLight Training and Publishing.
- Bingham, J. 2005. *Percobaan-percobaan sains (fisika, kimia, biologi dengan peralatan sederhana)* (Rudiyanto) (alih bahasa). Bandung: PT. Intan Sejati.
- Budi, Y. dkk. 2013. *Detik-detik ujian nasional tahun pelajaran 2011/2012*. Klaten: PT. Intan Pariwara.
- Cavanagh, C. M. 2000. *Math to know a mathematics handbook*. USA: Great Source Education Group.
- Chew, T. 2008. *Math olympiad unleash the maths olympian in you! Junior 1 and 2*. Singapore: Singapore Asian Publications (S) Pte Ltd.
- Darmawati, U. dkk. 2012. *Detik-detik ujian nasional tahun pelajaran 2011/2012*. Klaten: PT. Intan Pariwara.
- Devi, P. K., & Anggraeni S. 2008. *Ilmu pengetahuan alam: untuk SD/MI kelas IV*. Jakarta: Pusat Perbukuan, Departemen Pendidikan Nasional.
- Evans, J. 2001. *How to teach art to children*. USA: Evan-Moor Educational Publishers.
- Hoover, E., & Mercier, S. 1996. *Primarily earth AIMS activity grades K-3*. USA: AIMS Education Foundation.
- Kamus Besar Bahasa Indonesia* (Edisi Keempat). 2012. Jakarta: PT. Gramedia Pusaka Utama.
- McIntosh, A., et. al. 1997. *Number sense grades 3-4*. USA: Dale Seymour Publications.

- Mustaqiem, B., & Ary, A. 2008. *Ayo belajar matematika 4: untuk SD dan MI kelas IV*. Jakarta: Pusat Perbukuan, Departemen Pendidikan Nasional.
- Rosnawati, S. & Aris M. 2008. *Senang belajar ilmu pengetahuan alam kelas 4*. Jakarta: Pusat Perbukuan Depdiknas.
- Sample units of works mathematics K-6*. 2003. Australia: Board of Studies NSW.
- Schue, V. L. 2005. *Creative activities art and design projects ages 5–11*. USA: Scholastic.
- Tarwasih, S., dkk. 2008. *Buku pintar IPA/Sains SD*. Jakarta: Wahyumedia.
- Tim Abdi Guru. *Penjasorkes untuk SD kelas IV*. Jakarta: Penerbit Erlangga.
- Wahyono, B., & Nurachmandani S. 2008. *Ilmu pengetahuan alam 4: untuk SD/MI kelas IV*. Jakarta: Pusat Perbukuan, Departemen Pendidikan Nasional.
- Cinemas.id
- Restiyani, Ajeng, *Dongeng & Cerita Rakyat Nusantara Paling melegenda*, Prima, Jakarta 2014.
- <http://wartasejarah.blogspot.co.id/2014/11/sejarah-singkat-kepimpinansultan.html>
- [http://www.jawaban.com/news/spiritual/detail.php?id\\_news=120312170032&off=0](http://www.jawaban.com/news/spiritual/detail.php?id_news=120312170032&off=0)
- Visual Literacy: Using Images to Increase comprehension, [www.ETacuisenaire.com/drcarry](http://www.ETacuisenaire.com/drcarry)
- Marie, Ford Shantelle, *Visual Literacy: How Do They Do It*. Utah State University
- Department of Education, Victoria, *Fundamental Motor Skills An Activities Resource For Classroom Teachers*, Victoria, 1998
- Kaplan, Andrew. 2004. *A mathematics handbook Math On Call*. USA : Great Source Education Group.
- Buku Tematik kelas 4. Kemendikbud. 2013
- Buku Tematik kelas 4. Kemendikbud. 2014

## Profil Penulis

Nama Lengkap : Angie St. Anggari, S.Pd., MS.c,  
Telp. Kantor/HP : 021 7490865.  
E-mail : asa1mad@yahoo.com  
Akun facebook : Tidak Ada.  
Alamat Kantor : Sekolah Tara Salvia, Jl Menjangan no.1, Pondok Ranji,  
Ciputat Tangerang Selatan.  
Bidang Keahlian : Pendidikan Kelas Awal dan Literasi



### ■ Riwayat Pekerjaan/Profesi dalam 10 tahun terakhir:

1. 2006 – Sekarang, Direktur Pendidikan Sekolah Tara Salvia.
2. 2015 – Sekarang, Penulis Buku cerita anak .
3. 2013 – Sekarang, Penulis Buku Tematik SD kelas 4 dan 6.
4. 2012 – Sekarang, Konsultan Pendidikan USAID, Program PRIORITAS.
5. 2008 – 2011, Konsultan Pendidikan UNICEF, MGPBE Program

### ■ Riwayat Pendidikan Tinggi dan Tahun Belajar:

1. S2, University of New York College at Buffalo (2007-2010)
2. S1, Fakultas Pendidikan, Bahasa Inggris , IKIP Jakarta (1983-1989)

### ■ Judul Buku dan Tahun Terbit (10 Tahun Terakhir):

1. Buku Tematik SD Kurikulum 2013 Kelas 4 (Puskurbuk-2013)
2. Buku Tematik SD Kurikulum 2013 Kelas 6 (Puskurbuk-2013)
3. Buku cerita anak, Coba Lagi, Coba Lagi, 2015
4. Buku cerita anak, Di Mana?, 2015
5. Buku cerita anak, Wuss,...Angin Membawa Telur Terbang, 2015
6. Buku cerita anak, Mengapa Harus Marah?, 2015
7. Buku cerita anak, Ya, Kami Berbeda, 2015
8. Buku Tematik SD Kurikulum 2013, revisi Kelas 4 (Puskurbuk-2016)
9. Buku Tematik SD Kurikulum 2013, revisi Kelas 6 (Puskurbuk-2016)

### ■ Judul Penelitian dan Tahun Terbit (10 Tahun Terakhir):

Tidak ada.

Nama Lengkap : Afriki, S.E.  
Telp. Kantor/HP : (021) 7490865  
E-mail : afriki0710@yahoo.com  
Akun Facebook : Tidak ada.  
Alamat Kantor : Jl. Menjangan Raya No. 1, Pondok Ranji, Bintaro,  
Tangerang Selatan, Banten.  
Bidang Keahlian : Bahasa Inggris, Ekonomi (Manajemen),  
dan Multidisciplinary Studies



### ■ Riwayat Pekerjaan/Profesi dalam 10 tahun terakhir:

1. 2011 – Sekarang, Kepala sekolah Tara Salvia.
2. 2010 – Sekarang, Konsultan Akademik.
3. 2007 – 2011, Principal Sekolah Islam Fitrah Al Fikri.
4. 2001 – 2007, Manajemen Sekolah Berwawasan Internasional Madania.

### ■ Riwayat Pendidikan Tinggi dan Tahun Belajar:

1. Advanced Certificate in Teaching and Learning (ACTL), Foundation for Excellence in Education (FEE) (2003-2006)
2. S1, Fakultas Ekonomi, Jurusan Manajemen Keuangan, Universitas Indonesia (1994 -1997)
3. D3, Fakultas Sastra, jurusan Bahasa Inggris, Universitas Sumatera Utara (USU) (1988-1992)

■ **Judul Buku dan Tahun Terbit (10 Tahun Terakhir):**

1. Buku Tematik SD Kurikulum 2013 Kelas 4 (Puskurbuk-2013)
2. Buku Tematik SD Kurikulum 2013 Kelas 6 (Puskurbuk-2013)
3. Buku Tematik SD Kurikulum 2013 revisi Kelas 4 (Puskurbuk-2016)
4. Buku Tematik SD Kurikulum 2013 revisi Kelas 6 (Puskurbuk-2016)

■ **Judul Penelitian dan Tahun Terbit (10 Tahun Terakhir):**

Tidak ada.

---

Nama Lengkap : Dara Retno Wulan, S.Pd.  
Telp. Kantor/HP. : 0217490865/08561806995  
E-mail : dr.wulan1986@gmail.com  
Akun Facebook : Tidak ada.  
Alamat Kantor : Jl. Menjangan Raya No.9, Pondok Ranji (Bintaro)  
Tangerang 15413.  
Bidang Keahlian : Matematika



■ **Riwayat pekerjaan/profesi dalam 10 tahun terakhir:**

1. 2008 – 2010: Guru di SD Tara Salvia Jakarta.
2. 2010 – Sekarang: Managment Sekolah Tara Salvia Jakarta.

■ **Riwayat Pendidikan Tinggi dan Tahun Belajar:**

S1: Universitas Negeri Malang; Jurusan Pendidikan Matematika (2009-2013).

■ **Judul Buku dan Tahun Terbit (10 Tahun Terakhir):**

1. Buku Tematik SD Kurikulum 2013 Kelas 4 (Puskurbuk-2013)
2. Buku Tematik SD Kurikulum 2013 Kelas 6 (Puskurbuk-2013)
3. Buku Tematik SD Kurikulum 2013 revisi Kelas 4 (Puskurbuk-2016)
4. Buku Tematik SD Kurikulum 2013 revisi Kelas 6 (Puskurbuk-2016)

■ **Judul Penelitian dan Tahun Terbit (10 Tahun Terakhir):**

Tidak ada.

---

Nama Lengkap : Nuniek Puspitawati, S.Pd.  
Telp. Kantor/HP : 0217490865/081296633131  
E-mail : nuniekpuspitawati@gmail.com  
Akun Facebook : Nuniek Puspitawati  
Alamat Kantor : Jl. Menjangan Raya No.9, Pondok Ranji (Bintaro)  
Tangerang 15413.  
Bidang Keahlian : Bahasa Inggris dan IPA



■ **Riwayat pekerjaan/profesi dalam 10 tahun terakhir:**

1. 2008 – Sekarang : Guru SD di SDS Tara Salvia Jakarta.
2. 2004 – 2008 : Guru TK Madania Jakarta.

■ **Riwayat Pendidikan Tinggi dan Tahun Belajar:**

S1: IKIP Muhammadiyah Jakarta (2004-2008).

■ **Judul Buku dan Tahun Terbit (10 Tahun Terakhir):**

1. Buku Sains Pertamaku: Planet Bumi (Gamedia-2010-2011)
2. Buku Sains Pertamaku: Gejala alam (Gamedia-2010-2011)
3. Buku Sains Pertamaku: Matahari dan Bulan (Gamedia-2010-2011)
4. Buku Sains Pertamaku: Angkasa Luar (Gamedia-2010-2011)
5. Buku Tematik SD Kurikulum 2013 Kelas 4 (Puskurbuk-2013)
6. Buku Tematik SD Kurikulum 2015 Kelas 6 (Puskurbuk-2013)
7. Buku Tematik SD Kurikulum 2013 \_revisi Kelas 4 (Puskurbuk-2016)
8. Buku Tematik SD Kurikulum 2013 \_revisi Kelas 6 (Puskurbuk-2016)

■ **Judul Penelitian dan Tahun Terbit (10 Tahun Terakhir):**

Tidak ada.



Nama Lengkap : Lely Mifthachul Khasanah, S.Pd.  
Telp. Kantor/HP : 0217490865/08111722223  
E-mail : lelymk@gmail.com  
Akun Facebook : Lely M Khasanah  
Alamat Kantor : Jl. Menjangan Raya No.9, Pondok Ranji (Bintaro)  
Tangerang 15413.  
Bidang Keahlian: Matematika



■ **Riwayat pekerjaan/profesi dalam 10 tahun terakhir:**

1. 2013 – 2015: Guru Matematika di SMP Tara Salvia Jakarta.
2. 2016 – Sekarang: Pustakawati di SD Tara Salvia Jakarta.

■ **Riwayat Pendidikan Tinggi dan Tahun Belajar:**

S1: Universitas Negeri Malang; Jurusan Pendidikan Matematika (2009-2013).

■ **Judul Buku dan Tahun Terbit (10 Tahun Terakhir):**

1. Buku Tematik SD Kurikulum 2013 revisi Kelas 4 (Puskurbuk-2016)
2. Buku Tematik SD Kurikulum 2013 revisi Kelas 6 (Puskurbuk-2016)

■ **Judul Penelitian dan Tahun Terbit (10 Tahun Terakhir):**

*Cooperative Learning Instruction Based On Modified Procedure of Polya and Newman to Improve Problem Solving Ability in Solving Mathematics Words Problem Served in English of Bilingual Students in SMAN 1 Malang.*

Nama Lengkap : Santi Hendriyeti  
Telp. Kantor/HP : 0217490865  
E-mail : santi.hendriyeti@gmail.com  
Akun Facebook : Tidak ada.  
Alamat Kantor : Jl. Menjangan Raya No.9, Pondok Ranji (Bintaro)  
Tangerang 15413.  
Bidang Keahlian : Bahasa Inggris dan IPA



■ **Riwayat pekerjaan/profesi dalam 10 tahun terakhir:**

1. 2011 – 2012 : Staf Humas dan Kesiswaan Sekolah Tara Salvia.
2. 2012 – Sekarang: Pustakawati SMP Tara Salvia.

■ **Riwayat Pendidikan Tinggi dan Tahun Belajar:**

S1: Fakultas Teknik Universitas Indonesia (1991-1996).

■ **Judul Buku dan Tahun Terbit (10 Tahun Terakhir):**

1. Buku Tematik SD Kurikulum 2013 Kelas 4 (Puskurbuk 2013)
2. Buku Tematik SD Kurikulum 2013 Kelas 6 (Puskurbuk-2013)
3. Buku Tematik SD Kurikulum 2013 \_revisi Kelas 4 (Puskurbuk-2016)
4. Buku Tematik SD Kurikulum 2013 \_revisi Kelas 6 (Puskurbuk-2016)

■ **Judul Penelitian dan Tahun Terbit (10 Tahun Terakhir):**

Tidak ada.

## Profil Penelaah

Nama Lengkap : Dr. Nur Wahyu Rochmadi, M.Pd., M.Si.  
Telp. Kantor/HP : 0341-551312/08155508949  
E-mail : nurwahyu.fis@um.ac.id  
Akun Facebook : -  
Alamat Kantor : Program Studi PPKn, Jurusan HKn, FIS,  
Universitas Negeri Malang; Jl. Semarang No. 5 , Malang.

### ■ Riwayat Pekerjaan/Profesi dalam 10 Tahun Terakhir:

1. Dosen pada program studi PPKn, Jurusan HKn, Fakultas Ilmu Sosial, Universitas Negeri Malang.
2. Penulis buku pelajaran; peneliti; instruktur dan fasilitator di lembaga P4TK PKn dan IPS.
3. Fasilitator dalam berbagai kegiatan pendidikan dan pelatihan guru PPKn.

### ■ Riwayat Pendidikan Tinggi dan Tahun Belajar

1. Program Studi PMP&Kn, FPIPS, IKIP Ujung Pandang Masuk tahun 1984, lulus 1989
2. Magister Pendidikan pada program studi Pendidikan IPS-SD, Program Pasca Sarjana, IKIP Bandung masuk tahun 1995, lulus tahun 1997
3. Magister of Science pada program studi Administrasi Negara, Program Pasca Sarjana, Universitas Brawijaya masuk tahun 1998 dan lulus tahun 2001
4. Doktor pendidikan pada program studi Teknologi Pembelajaran, Program Pasca Sarjana, Universitas Negeri Malang masuk tahun 2010 lulus tahun 2013

### ■ Judul Buku yang Pernah Ditelaah (10 Tahun Terakhir):

1. Buku Siswa Sekolah Dasar, 2013; 2014; 2015
2. Buku Guru Sekolah Dasar, 2013; 2014; 2015
3. Buku PPKn, sejak tahun 2005.

### ■ Judul Penelitian dan Tahun Terbit (10 Tahun Terakhir):

1. Pengaruh Strategi Pembelajaran Berbasis Masalah terhadap Keterampilan Intelektual siswa yang Memiliki Gaya Kognitif Berbeda dalam Mata Pelajaran PKn; 2013.
2. Kapabilitas Keterampilan Intelektual Mahasiswa Jurusan HKn terhadap Materi Pelajaran PPKn; 2014.
3. Keterampilan Intelektual sebagai Warga Negara Indonesia siswa SMA di Kota Malang; 2015.

Nama Lengkap : Dra. Lise Chamisijatin, M.Pd.  
Telp. Kantor/HP : 08123381579  
E-mail : lisechamisijatin@gmail.com  
Akun Facebook : lise\_chin@yahoo.co.id  
Alamat Kantor : Jalan Raya Tlogomas No. 246 Malang 65144  
Bidang Keahlian : Pendidikan Biologi

### ■ Riwayat Pekerjaan/Profesi dalam 10 Tahun Terakhir:

1. 2008-2010 menjadi Advisor Pendidikan, di Learning Assistance Program for Islamic School – Primary Teacher Education (LAPIS-PGMI), Coffey International Development, AusAID
2. 2005-2007: Konsultan Pendidikan Dasar di Indonesia Australia Partnership in Basic Education (IAPBE, Ausaid project)
3. 2002-2007: Kepala sekolah SD binaan Universitas Muhammadiyah sejak tahun 2002 s.d 2007
4. 1987-sekarang: Dosen Kopertis Wilayah VII dpk di Universitas Muhammadiyah Malang pada Pendidikan Biologi FKIP dan diperbantukan pada prodi PGSD untuk mengajar pembelajaran tematik dan pengembangan kurikulum.

### ■ Riwayat Pendidikan Tinggi dan Tahun Belajar:

1. S2: Pendidikan Biologi Universitas Negeri Malang (1995-2000)
2. S1: Jurusan Pendidikan MIPA, Prodi Pendidikan Biologi Universitas Sebelas Maret, Surakarta (1980-1986)

### ■ Judul Buku yang Pernah Ditelaah (10 Tahun Terakhir):

1. Bahan Perkuliahan Tematik di LAPIS-PGMI AUSAID (2009)

2. Bahan Perkuliahan Microteaching di LAPIS-PGMI AUSAID (2009)
3. Bahan Perkuliahan Pembelajaran Perencanaan Pembelajaran di LAPIS-PGMI AUSAID (2008)
4. Bahan Perkuliahan Strategi Pembelajaran di LAPIS-PGMI AUSAID (2007)
5. Buku Pendidikan IPA (Direktorat Jendral Pendidikan Tinggi. Direktur Ketenagaan, 2007)

■ **Judul Penelitian dan Tahun Terbit (10 Tahun Terakhir):**

1. Analisis Buku Tematik Terpadu Kurikulum 2013 Sekolah Dasar Kelas IV (DiaBermutu, 2014),
2. Konsep *Scientific* dalam Pembelajaran Tematik di Sekolah Dasar Muhammadiyah Kota Malang (DPP UMM, 2013)
3. Peningkatan keterlaksanaan pembelajaran tematik kelas awal SD Muhammadiyah 8 Kabupaten Malang dengan menggunakan LKS terintegrasi” (DiaBermutu, 2013)
4. Konsep Integrasi Lembar Kerja Siswa (LKS) Tematik di Sekolah Dasar Kelas Awal (DPP UMM, 2012), Penerapan Metode Bermain SMS dan Berdagang untuk Meningkatkan Pencapaian Kompetensi Dasar pada Pembelajaran Tematik Siswa Kelas II SD Muhammadiyah VIII Kabupaten Malang (Dia Bermutu, 2011)
5. Pengembangan Model “Penilaian Kolaboratif Berkelanjutan” dengan Melibatkan PSM sebagai alternatif strategi penilaian autentik dengan portofolio di Sekolah Dasar (Hibah Bersaing-Dikti 2007) Paradigma Life Skills dalam Muatan Kurikulum Berbasis Kompetensi di Sekolah Dasar Kelas Rendah (Analisis Perilaku Guru Berwawasan Life Skills, dalam Mengembangkan dan Melaksanakan Pembelajaran Berbasis Kompetensi ) (Penelitian Dasar-Dikti 2006).

Nama Lengkap : Daru Wahyuni, MSi.  
 Telp. Kantor/HP : 0274-586168 psw 387/081578705969  
 E-mail : daruwahyuni@yahoo.co.id  
 Akun Facebook : darutpe  
 Alamat Kantor : Jurusan Pendidikan Ekonomi, FE UNY, Kampus, Karangmalang Yogyakarta  
 Bidang Keahlian : Pendidikan Ekonomi

■ **Riwayat pekerjaan/profesi dalam 10 tahun terakhir:**

Dosen pada Prodi Pendidikan Ekonomi Fakultas Ekonomi Universitas Negeri Yogyakarta dari Tahun 1995 - sekarang

■ **Riwayat Pendidikan Tinggi dan Tahun Belajar:**

1. S2: Ilmu Ekonomi dan Studi Pembangunan, Magister Sain, Program Pasca Sarjana Universitas Gadjahmada Yogyakarta ( 1997-2001 )
2. S1: Ilmu Ekonomi dan Studi Pembangunan, Fakultas Ekonomi, Universitas Gadjahmada Yogyakarta (1987 – 1992)

■ **Judul Buku yang Ditelaah (10 Tahun Terakhir):**

Buku Tematik SD/MI Kelas IV

■ **Judul Penelitian dan Tahun Terbit (10 Tahun Terakhir):**

1. Kajian Pengembangan Sistem Manajemen Perawatan dan Penataan Sarana Prasarana Sekolah Menengah Kejuruan
2. Pendapat Mahasiswa Pendidikan Ekonomi terhadap Kinerja Jurusan Pendidikan Ekonomi FISE UNY
3. Penerapan Metode Pembelajaran Simulasi untuk Meningkatkan Aktivitas dan Prestasi Belajar Ekonomika Mikro
4. Analisis Konsumsi Ikan, Daging Sapi, dan Daging Ayam Sebagai Makanan Sumber Protein Hewani pada Rumah Tangga di Indonesia.
5. Studi Eksplorasi Program Dana Penguatan Modal pada Pelaku Usaha di Kabupaten Sleman
6. Analisis Perbandingan Kinerja Keuangan Perbankan Syariah dan Perbankan Konvensional (Studi pada Perbankan di Provinsi DIY Periode 2009 - 2013)
7. Analisis Tingkat Pengembalian Investasi Pendidikan di DIY
8. Daya Saing, Tingkat Keterserapan, dan Relevansi Lulusan Pendidikan Ekonomi FE UNY dalam Dunia Kerja
9. Persepsi Pegawai Universitas Negeri Yogyakarta Terhadap Badan Usaha Koperasi
10. Studi Mengenai Pelaksanaan Program PPG SM-3T Pada Prodi Pendidikan Ekonomi
11. Studi Implementasi Student Company di Sekolah Menengah Atas/Kejuruan Kabupaten Sleman
12. Pengaruh Pendidikan Terhadap Pengurangan Kemiskinan Di Daerah Istimewa Yogyakarta

Nama Lengkap : Rini Solihat S.Pd.,M.Si.  
Telp. Kantor/HP : 022 2001937  
E-mail : rinisolihat@upi.edu  
Akun Facebook : -  
Alamat Kantor : Jl.Dr.Setiabudi No.229 Bandung-Jawa barat  
Bidang Keahlian : Pendidikan IPA-Biologi

■ **Riwayat Pekerjaan/Profesi dalam 10 Tahun Terakhir:**

2010 – 2016: Staf dosen di Departemen Pendidikan Biologi-FPMIPA UPI

■ **Riwayat Pendidikan Tinggi dan Tahun Belajar:**

1. S2: SITH/Ekologi/ITB (2004 – 2006)
2. S1: FPMIPA/Pendidikan biologi/Pendidikan biologi/UPI (1997–2001)

■ **Judul Buku yang Pernah Ditelaah (10 Tahun Terakhir):**

Modul Guru Pembelajar Mata Pelajaran Biologi (Bidang Keahlian Agribisnis & Agroteknologi) sekolah menengah kejuruan

1. Modul Kompetensi keahlian 1
2. Modul Kompetensi keahlian 2
3. Modul Kompetensi keahlian 3
4. Modul Kompetensi keahlian 4

■ **Judul Penelitian dan Tahun Terbit (10 Tahun Terakhir):**

1. Solihat, R., et al. (2015b). Perkembangan pertimbangan pemilihan konten biologi oleh peserta PPG dalam merencanakan dan melaksanakan PTK. *Jurnal Pendidikan dan Pembelajaran Biologi, pedago-Biologi*. Vol.3. No.1. (88-100)
2. ISSN: 2338-8935
3. Solihat, R., et.al. (2015a). Keterampilan riset mahasiswa biologi dan pendidikan biologi: Analisis berdasarkan refleksi personal. *Jurnal Pendidikan, Metode Didaktik*. Vol.9 No.2. (16-24)
4. ISSN: 1907-6967
5. Solihat, R., et al., (2015c). Pedagogical action justification: Lessons from classroom action research process of student-teacher researcher. *Proceeding MSCEIS 2015*. Bandung: FPMIPA UPI
6. Rahmat, A., Riandi, Solihat, R., Wuyung, W, Zaputra, R., Ferazona, S. (2014). Peta kompetensi guru biologi di SMA Kota Bandung berdasarkan Analisis Kesesuaian Proses Pembelajaran di Kelas dengan Tuntutan Kompetensi Dasar. *Jurnal Pengajaran MIPA*. Vol. 19, No.2. (179-187).
7. ISSN: 9772-4443
8. Solihat, R. et al., (2013). Konteks Penelitian Pendidikan Biologi Mahasiswa Calon Guru pada Pembelajaran Konsep Ekologi dan Lingkungan. *Prosiding Seminar Nasional Pendidikan dan Penelitian Biologi*. Bandung: FPMIPA UPI
9. Solihat, R. et al., (2012). Identifying a Problem of Biology Education Research; Preliminary Study of Research Skills Participants of Professional Teacher Education Program. *Proceeding 1st International Conference on Current Issues in Education*. Yogyakarta: FIP UNY & University of Malaysia.

---

Nama Lengkap : Dr. H. Andoyo Sastromiharjo, M.Pd.  
Telp. Kantor/HP : -  
E-mail : andoyo@upi.edu dan andoyo\_sastro@yahoo.com  
Akun Facebook : Andoyo Sastromiharjo  
Alamat Kantor : Departemen Pendidikan Bahasa dan Sastra Indonesia  
FPBS UPI Jalan Setiabudhi 229 Bandung  
Bidang Keahlian : Pembelajaran Bahasa Indonesia

■ **Riwayat Pekerjaan/Profesi dalam 10 Tahun Terakhir:**

Sejak tahun 1986 ia menjadi dosen di Jurusan Pendidikan Bahasa dan Sastra Indonesia Fakultas Pendidikan Bahasa dan Seni (saat ini menjadi Departemen Pendidikan Bahasa dan Sastra Indonesia Fakultas Pendidikan Bahasa dan Sastra) Universitas Pendidikan Indonesia (UPI).

■ **Riwayat Pendidikan Tinggi dan Tahun Belajar**

1. Program Doktor Program Studi Pendidikan Bahasa Indonesia Program Pascasarjana Universitas Negeri Malang (2002 – 2007)
2. S2 Program Studi Pengajaran Bahasa Indonesia Program Pascasarjana IKIP Bandung (1993-1997).
3. S1 Jurusan Pendidikan Bahasa dan Sastra Indonesia Fakultas Pendidikan Bahasa dan Seni IKIP Bandung (1980-1985).

■ **Judul Buku yang Pernah Ditelaah (10 Tahun Terakhir):**

-

■ **Judul Penelitian dan Tahun Terbit (10 Tahun Terakhir):**

-

---

Nama Lengkap : Dr. Meilani Hartono, S.Si., M.Pd.  
Telp. Kantor/HP : 021-5327630 ext 3822 / 082122055069  
E-mail : hartono.meilani@gmail.com  
Akun Facebook : Meilani Hartono  
Alamat Kantor : Jln. Kemanggisan Ilir III No 45, Palmerah, Jakarta Barat - 11480.  
Bidang Keahlian : Pendidikan Matematika dan Manajemen Pendidikan.

■ **Riwayat Pekerjaan/Profesi dalam 10 tahun terakhir:**

1. 2000 – 2010: Guru Matematika di SMA Negeri 1 Pekalongan.
2. 2010 – 2015: Dosen S1 Pendidikan Matematika STKIP Surya Tangerang.
3. 2015 – sekarang : Dosen S1 Pendidikan Guru Sekolah Dasar (PGSD) Universitas Bina Nusantara.

■ **Riwayat Pendidikan Tinggi dan Tahun Belajar:**

1. S3: Manajemen Pendidikan Universitas Negeri Semarang, Snadwich Program Indiana University, USA (2007 – 2014).
2. S2: Pendidikan Matematika – Porgram Pasca Sarjana Universitas Negeri Semarang (2005-2007).
3. S1: Matematika – FMIPA Universitas Terbuka (2000 - 2010).

■ **Judul Buku yang Pernah Ditelaah (10 Tahun Terakhir):**

1. Buku Teks Kurikulum 2013.
2. Buku Teks Kurikulum 2013 untuk PKLK.

■ **Judul Penelitian dan Tahun Terbit (10 Tahun Terakhir):**

1. Keefektifan Model Pembelajaran Quantum Learning Berdasarkan Analisis SWOT dalam Kemasan CD Interaktif Bernuansa Musik Instrumental pada Pembelajaran Matematika – 2007.
2. Supervision Model Based Professional Compenetce for Mathematics Tutor in Community Learning Center – 2013.
3. Peran Guru Senior dalam Model Supervisi Berbasis Kompetensi Profesional bagi Guru Ekonomi – 2014.

---

Nama Lengkap : Drs. Eddy Budiono, M.Pd.  
Telp. Kantor/HP : (0341)551312 / 081343408113.  
E-mail : eddymatum@gmail.com.  
Akun Facebook : -  
Alamat Kantor : Jl. Semarang 5, Malang.  
Bidang Keahlian : Pendidikan Matematika.

■ **Riwayat Pekerjaan/Profesi dalam 10 tahun terakhir:**

1. 1988 - sekarang, Dosen Jurs. Matematika Univ.Negeri Malang.
2. 2003- 2007, Counsultant in Managing Basic Education Project (MBE) USAID.
3. 2008 - 2011, Counsultant in Mainstreaming Good Practices Basic Education (MGPBE) UNICEF.
4. 2013 - sekarang, Trainer in PRIORITAS Project USAID.
5. 2011 - sekarang, Konsultan di Direktorat Pembinaan Sekolah Dasar Kemendikbud.

■ **Riwayat Pendidikan Tinggi dan Tahun Belajar:**

1. S2, IKIP Malang Jurusan Pendidikan Matematika SD, lulus tahun 1997
2. S1, Universitas Padjadjaran Bandung Jurusan Statistika, tahun 1987.

■ **Judul Penelitian dan Tahun Terbit (10 Tahun Terakhir):**

1. Pemotongan Uji Banding Peluang Sekuensial, 2004.
2. Menentukan Hubungan antara Dua Sistem Dinamik Linier atas Suatu Lapangan (Fields) yang merealisasikan Suatu Barisan Matriks atas Lapangan, 2004.
3. Pengaruh Kemampuan Awal Matematika, Motivasi Memilih Jurusan, dan Motivasi Berprestasi pada Penguasaan Materi Kuliah Kalkulus I, 2005.
4. Pembelajaran Berorientasi Struktur pada matakuliah Kalkulus, 2012.
5. Pengembangan Pembelajaran Matematika Berbasis Masalah Melalui Computer Based Instruction Siswa Kelas Unggulan Sekolah Dasar, 2014.
6. Pembelajaran Kalkulus Berbasis Konstruktivisme dan Pengaruhnya pada Kemampuan Pembuktian Mahasiswa Prodi Pendidikan Matematika, 2015.

---

Nama Lengkap : Drs. Mugiyo Hartono, M.Pd.  
Telp. Kantor/HP : 024. 8508007  
E-mail : hartonofikunnes@gmail.com  
Akun Facebook: -  
Alamat Kantor : Kampus Universitas Negeri Semarang.  
Bidang Keahlian : Pendidikan Jasmani dan Olahraga.

■ **Riwayat Pekerjaan/Profesi dalam 10 tahun terakhir:**

1. Tahun 1996 - 1988 menjadi Guru SMA di Semarang.
2. Tahun 1988 - Sekarang menjadi Dosen Fakultas Ilmu Keolahragaan Universitas Negeri Semarang.

■ **Riwayat Pendidikan Tinggi dan Tahun Belajar:**

1. S2 Pendidikan Olahraga/Universitas Negeri Jakarta (tahun 1990 s.d 1994).
2. S1 Pendidikan Kepelatihan Olahraga/IKIP Negeri Semarang (Tahun 1982 s.d 1986).

■ **Judul Buku yang Pernah Ditelaah (10 tahun terakhir):**

1. Buku Kur. 2013 Tematik SD Kelas II PJOK Tema 3: Tugasku Sehari-Hari Th 2013.
2. Buku Kur. 2013 Tematik SD Kelas II PJOK Tema 4: Aku Dan Sekolahku Th 2013.
3. Buku Kur. 2013 Tematik SD Kelas V PJOK Tema 4: Sehat Itu Penting Th 2013.
4. Buku Kur. 2013 Tematik SD Kelas I PJOK Tema 6 : Lingkungan Bersih, Sehat, dan Asri Th 2014.
5. Buku Kur. 2013 Tematik SD Kelas I PJOK Tema 7: Benda, Hewan dan Tanaman di Sekitarku Th 2014.
6. Buku Kur. 2013 Tematik SD Kelas IV PJOK Tema 7: Cita-Citaku Th 2014.
7. Buku Kur. 2013 Tematik SD Kelas IV PJOK Tema 8 : Tempat Tinggalku Th 2014.
8. Buku Kur. 2013 Tematik SD Kelas II PJOK Tema 8: Keselamatan di rumah dan di perjalanan Th 2014.
9. Buku Kur. 2013 Tematik SD Kelas II PJOK Tema 6: Air Bumi, dan Matahari Th 2014.
10. Buku Kur. 2013 Tematik SD Kelas V PJOK Tema 9: Akrab dengan Lingkungan Th 2014.
11. Buku Kur. 2013 Tematik SD Kelas V PJOK Tema 9: Lingkungan Sahabat Kita Th 2014.
12. Buku Kur. 2013 Tematik SD Kelas III PJOK Tema 8: Bumi Dan Alam Semesta Th 2014.
13. Buku Kur. 2013 Tematik SD Kelas VI PJOK Tema 1: Selamatkan Mahluk Hidup Th 2014.
14. Buku Kur. 2013 Tematik SD Kelas VI PJOK Tema 2 : Persatuan Dalam Perbedaan Th 2014.
15. Buku Kur. 2013 Tematik SD Kelas II PJOK Tema 1: Hidup Rukun Th 2014.
16. Buku Kur. 2013 Tematik SD Kelas II PJOK Tema 4: Aku Dan Sekolahku Th 2014.
17. Buku Kur. 2013 Tematik SD Kelas IV PJOK Tema 1: Keberagaman Budaya Bangsa Th 2015.
18. Buku Kur. 2013 Tematik SD Kelas IV PJOK Tema 2: Selalu Berhemat Energi Th 2015.
19. Buku Kur. 2013 Tematik SD Kelas III PJOK Tema 3: Peduli Terhadap MakhluK Hidup Th 2015.
20. Buku Kur. 2013 Tematik SD Kelas III PJOK Tema 8: Bumi Dan Alam Semesta Th 2015.
21. Buku Kur. 2013 Tematik SD Kelas VI PJOK Tema 1: Selamatkan Mahluk Hidup Th 2015.
22. Buku Kur. 2013 Tematik SD Kelas VI PJOK Tema 2: Persatuan Dalam Perbedaan Th 2015.
23. Buku Kur. 2013 Tematik SD Kelas IV PJOK Tema 1: Keberagaman Budaya Bangsa Th 2016.
24. Buku Kur. 2013 Tematik SD Kelas IV PJOK Tema 2: Selalu Berhemat Energi Th 2016.
25. Buku Kur. 2013 Tematik SD Kelas IV PJOK Tema 3: Peduli Terhadap MakhluK Hidup Th 2016.
26. Buku Kur. 2013 Tematik SD Kelas V PJOK Tema 1: Organ Gerak Hewan Dan Manusia Th 2016.
27. Buku Kur. 2013 Tematik SD Kelas VI PJOK Tema 4: Globalisasi Di Sekitarku Th 2016.

■ **Judul Penelitian dan Tahun Terbit (10 Tahun Terakhir):**

1. Model Pengembangan Bola Multifungsi Untuk Penjasorkes pada Anak Sekolah Menengah Pertama 2013.
2. Profil Kesegaran Jasmani Mahasiswa Program Studi Pendidikan Jasmani Kesehatan dan Rekreasi Semester I Tahun 2015.

## Profil Editor

Nama Lengkap : Ingrid Veronica Kusumawardani, S.S., M.Pd.  
Telp Kantor/HP : (021) 7864754-55/0821 1349 1588  
E-mail : Ingridvkh@yahoo.co.id  
Akun Facebook : Ingrid Veronica Kusumawardani H.  
Alamat Kantor : Politeknik Negeri Media Kreatif Jakarta  
Jl. Srengseng Sawah, Jagakarsa, Jakarta Selatan  
Bidang Keahlian: Bahasa Indonesia, Sastra, dan Editing Kebahasaan

### Riwayat pekerjaan/profesi dalam 10 tahun terakhir:

1. 2010 – 2016, Dosen Politeknik Negeri Media Kreatif Jakarta
2. 2010 – 2013, Guru Bahasa Indonesia SMAK 5 Penabur Jakarta
3. 2010 – 2010, Guru Bahasa Indonesia Internarional School Mutiara Bangsa Jakarta
4. 1995 – 2010, Guru Bahasa Indonesia Yayasan Perguruan F. Tendean Tebing Tinggi Sumatera Selatan

### Riwayat Pendidikan Tinggi dan Tahun Belajar:

1. S2 Fakultas Pascasarjana Jurusan Pendidikan Bahasa dan Sastra Indonesia, Universitas Indraprasta PGRI Jakarta, 2013-2015
2. S1, Fakultas Sastra, Jurusan Bahasa dan Sastra Indonesia, Univeritas Sumatera Utara, 1988-1992

### Judul Buku yang Pernah Diedit

1. Buku Tematik Tema 1, Siswa Kelas I, Tahun 2016
2. Buku Tematik Tema 1, Guru Kelas I, Tahun 2016
3. Buku Tematik Tema 2, Siswa Kelas I, Tahun 2016
4. Buku Tematik Tema 2, Guru Kelas I, Tahun 2016
5. Buku Tematik Tema 1, Siswa Kelas IV, Tahun 2016
6. Buku Tematik Tema 1, Guru Kelas IV, Tahun 2016
7. Buku Tematik Tema 5, Siswa Kelas IV, Tahun 2016
8. Buku Tematik Tema 5, Guru Kelas IV, Tahun 2016
9. Buku Agama Kristen, Siswa Kelas V, Tahun 2016
10. Buku Agama Kristen, Guru Kelas V, Tahun 2016
11. Buku Tematik Tema 5, Siswa Kelas I, Tahun 2015
12. Buku Tematik Tema 5, Guru Kelas I, Tahun 2015
13. Buku Agama Katolik, Siswa Kelas I, Tahun 2013
14. Buku Agama Katolik, Guru Kelas I, Tahun 2013
15. Buku Agama Katolik, Siswa Kelas IV, Tahun 2013
16. Buku Agama Katolik, Guru Kelas IV, Tahun 2013
17. Buku Agama Katolik, Siswa Kelas VII, Tahun 2013
18. Buku Agama Katolik, Guru Kelas VII, Tahun 2013
19. Buku Tematik Tema 1, Siswa Kelas I, Tahun 2013
20. Buku Tematik Tema 1, Guru Kelas I, Tahun 2013
21. Buku Tematik Tema 2, Siswa Kelas I, Tahun 2013
22. Buku Tematik Tema 2, Guru Kelas I, Tahun 2013
23. Buku Tematik Tema 3, Siswa Kelas I, Tahun 2013
24. Buku Tematik Tema 3, Guru Kelas I, Tahun 2013
25. Buku Tematik Tema 4, Siswa Kelas I, Tahun 2013
26. Buku Tematik Tema 4, Guru Kelas I, Tahun 2013

### Judul Penelitian dan Tahun Terbit

1. Pengaruh Kemampuan Mewawancarai dan Menulis Terhadap Keterampilan Menulis Teks Jurnalistik (Survei pada Perguruan Tinggi di Jakarta)
2. Penelitian Penelaahan Buku Teks Pelajaran Kurikulum 2013 Ditinjau dari Aspek Kelayakan Isi, Penyajian, Bahasa, dan Kegrafikan.

