



EDISI REVISI 2017



Tema 6

# Cita-Citaku

Buku Tematik Terpadu Kurikulum 2013

Buku Guru SD/MI  
Kelas IV

Hak Cipta © 2017 pada Kementerian Pendidikan dan Kebudayaan  
Dilindungi Undang-Undang

**Dislaimer:** Buku ini merupakan buku guru yang dipersiapkan Pemerintah dalam rangka implementasi Kurikulum 2013. Buku guru ini disusun dan ditelaah oleh berbagai pihak di bawah koordinasi Kementerian Pendidikan dan Kebudayaan, dan dipergunakan dalam tahap awal penerapan Kurikulum 2013. Buku ini merupakan “dokumen hidup” yang senantiasa diperbaiki, diperbarui, dan dimutakhirkan sesuai dengan dinamika kebutuhan dan perubahan zaman. Masukan dari berbagai kalangan yang dialamatkan kepada penulis dan laman <http://buku.kemdikbud.go.id> atau melalui email [buku@kemdikbud.go.id](mailto:buku@kemdikbud.go.id) diharapkan dapat meningkatkan kualitas buku ini.

*Katalog Dalam Terbitan (KDT)*

Indonesia. Kementerian Pendidikan dan Kebudayaan.

Cita-Citaku : buku guru / Kementerian Pendidikan dan Kebudayaan.-- Edisi Revisi Jakarta :  
Kementerian Pendidikan dan Kebudayaan, 2017.  
viii, 144 hlm. : illus. ; 29,7 cm. (Tema ; 6)

Tematik Terpadu Kurikulum 2013

Untuk SD/MI Kelas IV

ISBN 978-602-282-907-2

1. Tematik Terpadu -- Studi dan Pengajaran  
II. Kementerian Pendidikan dan Kebudayaan

I. Judul

372.1

Penulis : Diana Puspa Karitas, Fransiska Susilawati, Irene Maria Juli Astuti.

Penelaah : Delviati, Nur Wahyu Rochmadi, Sri Sulistyorini, Mamat Ruhimat, Bambang Prihadi,  
Widia Pekerti, dan Suharji.

Penyelia Penerbitan : Pusat Kurikulum dan Perbukuan, Balitbang, Kemendikbud.

Cetakan Ke-1, 2013 (ISBN 978-602-282-127-4)

Cetakan Ke-2, 2014 (Edisi Revisi, ISBN 978-602-282-158-8)

Cetakan Ke-3, 2016 (Edisi Revisi)

Cetakan Ke-4, 2017 (Edisi Revisi)

Disusun dengan huruf Baar Metanoia, 12 pt.

## Kata Pengantar

Kurikulum 2013 dirancang untuk mengembangkan kompetensi siswa dalam ranah pengetahuan, keterampilan, dan sikap secara utuh. Proses pencapaiannya dilaksanakan dengan memadukan ketiga ranah tersebut melalui pendekatan pembelajaran tematik terpadu.

Untuk mendukung ketercapaian tujuan kurikulum, maka diperlukan buku tematik berbasis aktivitas yang mendorong peserta didik untuk mencapai standar yang telah ditentukan.

Buku tematik terpadu ini menjabarkan proses pembelajaran yang akan membantu siswa mencapai setiap kompetensi yang diharapkan melalui pembelajaran aktif, kreatif, menantang, dan bermakna serta mendorong mereka untuk berpikir kritis berlandaskan kepada nilai-nilai luhur.

Peran guru sangat penting untuk meningkatkan dan menyesuaikan daya serap siswa dengan ketersediaan kegiatan pada buku ini. Guru dapat mengembangkan dan memperkaya pengalaman belajar siswa dengan daya kreasi dalam bentuk kegiatan-kegiatan lain yang relevan dan disesuaikan dengan potensi siswa di sekolah masing-masing. Buku ini adalah merupakan penyempurnaan dari edisi terdahulu.

Buku ini bersifat terbuka dan terus dilakukan perbaikan dan penyempurnaan di masa mendatang. Untuk itu, kami mengundang para pembaca memberikan sumbang saran, kritikan, dan masukan yang membangun untuk perbaikan dan penyempurnaan pada edisi berikutnya. Kami mengucapkan terima kasih atas kontribusi dari semua pihak dalam penyempurnaan buku ini.

Semoga kita dapat memberikan yang terbaik bagi kemajuan dunia pendidikan dalam rangka mempersiapkan generasi Indonesia yang lebih berkualitas.

Jakarta, November 2016

Tim Penulis

## Tentang Buku Guru

Buku ini disusun agar guru mendapat gambaran yang jelas dan rinci dalam melaksanakan kegiatan pembelajaran. Buku ini berisi:

1. jaringan tema yang memberi gambaran kepada guru tentang suatu tema yang melingkupi beberapa kompetensi dasar (KD) dari berbagai mata pelajaran,
2. kegiatan pembelajaran tematik terpadu untuk menggambarkan kegiatan pembelajaran yang menyatu dan mengalir,
3. pengalaman belajar yang bermakna untuk membangun sikap dan perilaku positif, penguasaan konsep, keterampilan berpikir saintifik, berpikir tingkat tinggi, kemampuan menyelesaikan masalah, inkuiri, kreativitas dan pribadi reflektif,
4. berbagai teknik penilaian peserta didik,
5. informasi yang menjadi acuan kegiatan remedial dan pengayaan,
6. kegiatan interaksi guru dan orang tua, yang memberi kesempatan kepada orang tua untuk ikut berpartisipasi aktif melalui kegiatan belajar peserta didik di rumah, dan petunjuk penggunaan buku peserta didik.

Kegiatan pembelajaran di buku ini didesain untuk mengembangkan kompetensi (sikap, pengetahuan, dan keterampilan) peserta didik melalui aktivitas yang bervariasi. Aktivitas tersebut meliputi:

1. membuka pelajaran yang menarik perhatian peserta didik, seperti membacakan cerita, bertanya jawab, bernyanyi, permainan, demonstrasi, memberikan masalah dan sebagainya,
2. menginformasikan tujuan pembelajaran sehingga peserta didik dapat mengorganisasi informasi yang disampaikan (apa yang dilihat, didengar, dirasakan, dan dikerjakan),
3. memantik pengetahuan peserta didik yang diperoleh sebelumnya agar peserta didik bisa mengaitkan pengetahuan terdahulu dan yang akan dipelajari,
4. memberi tugas yang bertahap guna membantu peserta didik memahami konsep,
5. memberi tugas yang membutuhkan keterampilan tingkat tinggi,
6. memberi kesempatan untuk melatih keterampilan atau konsep yang telah dipelajari, dan
7. memberi umpan balik yang akan memperkuat pemahaman peserta didik.

## Bagaimana Menggunakan Buku Guru

Buku Panduan Guru memiliki dua fungsi, yaitu sebagai petunjuk penggunaan buku peserta didik dan sebagai acuan kegiatan pembelajaran di kelas. Mengingat pentingnya buku ini, disarankan memerhatikan hal-hal sebagai berikut.

1. Bacalah halaman demi halaman dengan teliti.
2. Pahami setiap Kompetensi Dasar yang terkait dengan tema.
3. Upayakan untuk mencakup Kompetensi Inti (KI)-I dan KI-II dalam semua kegiatan pembelajaran. Guru diharapkan melakukan penguatan untuk mendukung pembentukan sikap, pengetahuan, dan perilaku positif.
4. Dukunglah ketercapaian Kompetensi Inti (KI)-I dan KI-II dengan kegiatan pembiasaan, keteladanan, dan budaya sekolah.
5. Cocokkanlah setiap langkah kegiatan yang berhubungan dengan buku peserta didik sesuai dengan halaman yang dimaksud.
6. Kembangkan ide-ide kreatif dalam memilih metode pembelajaran. Temukan juga kegiatan alternatif apabila kondisi yang terjadi kurang sesuai dengan perencanaan (misalnya, peserta didik tidak dapat mengamati tanaman di luar kelas pada waktu hujan).
7. Beragam strategi pembelajaran yang akan dikembangkan (misalnya peserta didik bermain peran, mengamati, bertanya, bercerita, bernyanyi, dan menggambar), selain melibatkan peserta didik secara langsung, diharapkan melibatkan warga sekolah dan lingkungan sekolah.
8. Guru diharapkan mengembangkan:
  - a. metode pembelajaran Aktif, Kreatif, Efektif, dan Menyenangkan (PAKEM),
  - b. keterampilan bertanya yang berorientasi pada kemampuan berpikir tingkat tinggi,
  - c. keterampilan membuka dan menutup pembelajaran, dan
  - d. keterampilan mengelola kelas dan pajangan kelas.
9. Gunakanlah media atau sumber belajar alternatif yang tersedia di lingkungan sekolah.
10. Pada semester II terdapat 4 tema. Setiap tema terdiri atas 3 subtema. Masing-masing subtema diuraikan menjadi 6 pembelajaran. Setiap pembelajaran diharapkan selesai dalam 1 hari.
11. Tiga subtema yang ada direncanakan selesai dalam jangka waktu 3 minggu.
12. Aktivitas minggu ke-4 berupa berbagai kegiatan yang dirancang sebagai aplikasi dari keterpaduan gagasan pada subtema 1–3. Berbeda dengan subtema 1–3, kegiatan minggu ke-4 diarahkan untuk mengasah daya nalar dan berpikir tingkat tinggi. Kegiatan dirancang untuk membuka kesempatan bertanya dan menggali informasi yang dekat dengan keseharian peserta didik.



13. Perkiraan alokasi waktu dapat merujuk pada struktur kurikulum. Meskipun demikian, alokasi waktu menurut mata pelajaran hanyalah petunjuk umum. Guru diharapkan menentukan sendiri alokasi waktu berdasarkan situasi dan kondisi di sekolah dan pendekatan tematik-terpadu.
14. Buku peserta didik dilengkapi dengan bahan-bahan latihan yang sejalan dengan pencapaian kompetensi.
15. Hasil karya peserta didik dan bukti penilaiannya dapat dimasukkan ke dalam portofolio peserta didik.
16. Sebagai upaya perbaikan diri, buatlah catatan refleksi setelah satu subtema selesai. Misalnya faktor-faktor yang menyebabkan pembelajaran berlangsung dengan baik, kendala-kendala yang dihadapi, dan ide-ide kreatif untuk pengembangan lebih lanjut.
17. Libatkan semua peserta didik tanpa kecuali dan yakini bahwa setiap peserta didik cerdas dalam keunikan masing-masing. Dengan demikian, pemahaman tentang kecerdasan majemuk, gaya belajar peserta didik serta beragam faktor penyebab efektivitas dan kesulitan belajar peserta didik, sangat dibutuhkan.
18. Demi pencapaian tujuan pembelajaran, diperlukan komitmen guru untuk mendidik sepenuh hati (antusias, kreatif, penuh cinta, dan kesabaran).

### **Kerja Sama dengan Orang Tua**

Secara khusus, di setiap akhir sub tema Buku siswa, terdapat lembar untuk orang tua yang berjudul 'Kerja sama dengan Orang tua'. Halaman ini berisi materi yang akan dipelajari, aktivitas belajar yang dilakukan anak bersama orangtua di rumah, serta saran agar anak dan orang tua bisa belajar dari lingkungan. Orang tua diharapkan berdiskusi dan terlibat dengan aktivitas belajar anak. Saran-saran untuk kegiatan bersama antara peserta didik dan orang tua dicantumkan juga pada akhir setiap pembelajaran. Guru diharapkan membangun komunikasi dengan orang tua berkaitan dengan kegiatan pembelajaran yang melibatkan orang tua dan peserta didik di rumah.

## KOMPETENSI INTI KELAS IV

1. Menerima dan menjalankan ajaran agama yang dianutnya.
2. Menunjukkan perilaku jujur, disiplin, tanggung jawab, santun, peduli, dan percaya diri dalam berinteraksi dengan keluarga, teman, guru dan tetangga.
3. Memahami pengetahuan faktual dengan cara mengamati (mendengar, melihat, membaca) dan menanya berdasarkan rasa ingin tahu tentang dirinya, makhluk ciptaan Tuhan dan kegiatannya, dan benda-benda yang dijumpainya di rumah dan di sekolah.
4. Menyajikan pengetahuan faktual dalam bahasa yang jelas, sistematis dan logis, dalam karya yang estetis, dalam gerakan yang mencerminkan anak sehat, dan dalam tindakan yang mencerminkan perilaku anak beriman dan berakhlak mulia.

# Daftar Isi

Kata Pengantar .....	iii
Tentang Buku Guru .....	iv
Bagaimana Menggunakan Buku Panduan Guru .....	v
Kompetensi Inti .....	vii
Daftar Isi .....	viii

## Tema 6

### Cita-Citaku

#### Subtema 1

Aku dan Cita-Citaku .....	1
---------------------------	---

#### Subtema 2

Hebatnya Cita-Citaku .....	45
----------------------------	----

#### Subtema 3

Giat Berusaha Meraih Cita-Cita .....	83
--------------------------------------	----

Aku Cinta Membaca .....	124
-------------------------	-----

Daftar Pustaka .....	133
----------------------	-----

Profil Penulis .....	135
----------------------	-----

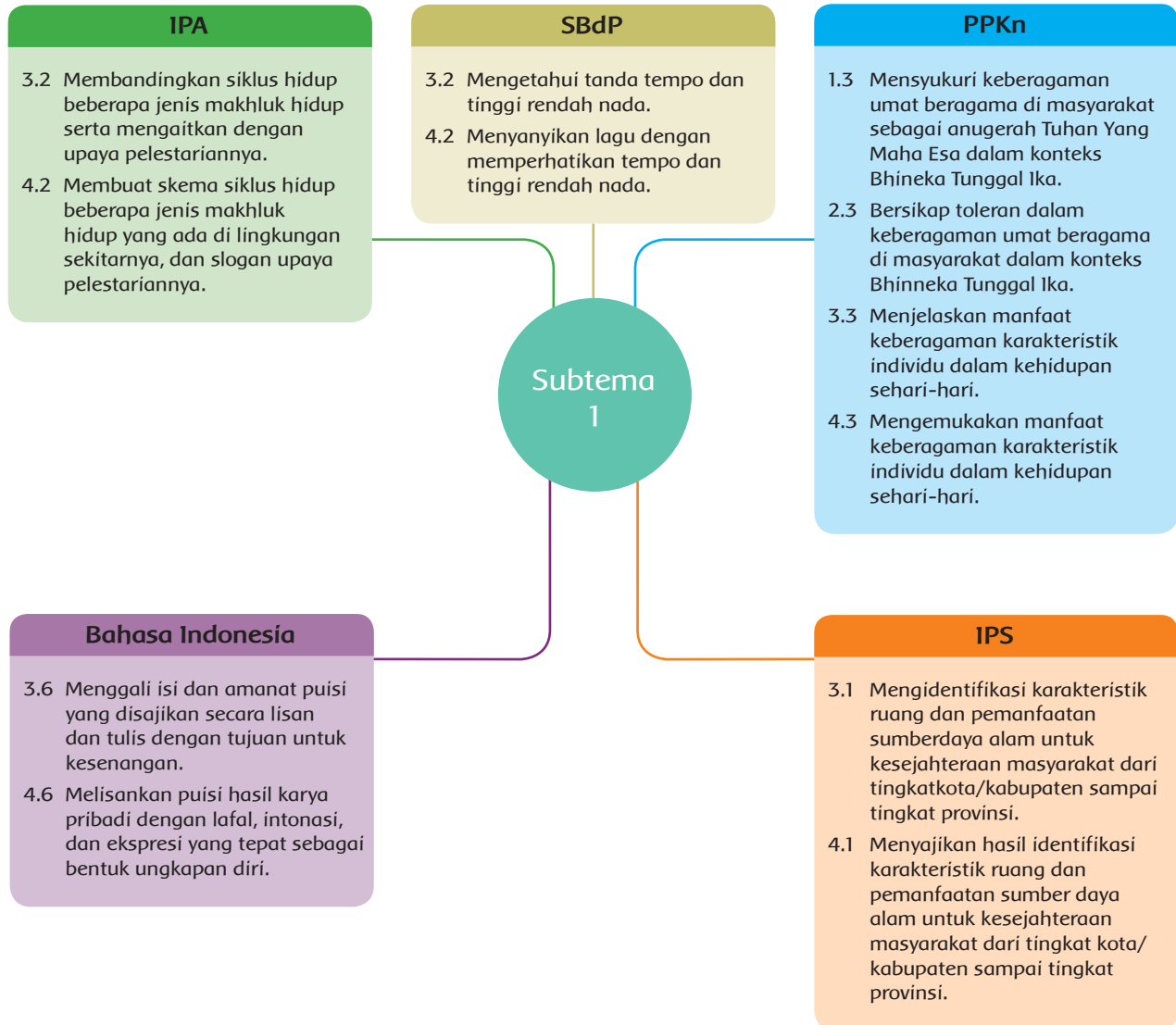
Profil Penelaah .....	138
-----------------------	-----




Profil Editor .....	143
---------------------	-----

Profil Ilustrator .....	144
-------------------------	-----



Pemetaan Kompetensi Dasar



	KEGIATAN PEMBELAJARAN	KOMPETENSI YANG DIKEMBANGKAN
	<ul style="list-style-type: none"> <li>Mengamati dan berdiskusi, dan mengidentifikasi ciri-ciri puisi.</li> <li>Membuat kesimpulan, dan menyajikan hasil pengamatan tentang ciri-ciri puisi.</li> <li>Melakukan pengamatan, dan mengidentifikasi siklus makhluk hidup yang ada di sekitarnya.</li> <li>Menyusun gambar tahapan pertumbuhan hewan dan tumbuhan, dan membuat skema siklus makhluk hidup yang ada di sekitarnya.</li> </ul>	<p><b>Sikap:</b></p> <ul style="list-style-type: none"> <li>Ketelitian dan tanggung jawab</li> </ul> <p><b>Pengetahuan:</b></p> <ul style="list-style-type: none"> <li>Ciri-ciri puisi</li> <li>Siklus makhluk hidup</li> <li>Tahapan pertumbuhan hewan dan tumbuhan.</li> </ul> <p><b>Keterampilan:</b></p> <ul style="list-style-type: none"> <li>Mengamati ciri-ciri puisi</li> <li>Membuat kesimpulan tentang ciri-ciri puisi.</li> <li>Mengidentifikasi siklus makhluk hidup.</li> <li>Membuat skema tahapan pertumbuhan hewan dan tumbuhan.</li> </ul>
	<ul style="list-style-type: none"> <li>Mengamati dua buah lagu yang berbeda, dan mengidentifikasi tanda tempo tinggi rendah nada.</li> <li>Mengamati dua buah lagu yang berbeda, dan bernyanyi dengan tempo yang berbeda.</li> <li>Mengamati sebuah puisi, dan mengidentifikasi ciri-ciri puisi yang berkaitan dengan akhir baris pada bait.</li> <li>Mengamati daur hidup kupu-kupu dan belalang dan membuat kesimpulan tentang daur hidup makhluk hidup yang berbeda.</li> </ul>	<p><b>Sikap:</b></p> <ul style="list-style-type: none"> <li>Ketelitian dan tanggung jawab</li> </ul> <p><b>Pengetahuan:</b></p> <ul style="list-style-type: none"> <li>Tanda tempo tinggi rendah nada pada lagu.</li> <li>Ciri-ciri puisi yang berkaitan dengan akhir baris pada bait.</li> <li>Daur hidup makhluk hidup yang berbeda.</li> </ul> <p><b>Keterampilan:</b></p> <ul style="list-style-type: none"> <li>Mengamati lagu dan mengidentifikasi tanda tempo tinggi rendah nada.</li> <li>Menyanyikan lagu dengan tempo yang tepat.</li> <li>Mengamati puisi dan mengidentifikasi ciri-ciri yang berkaitan dengan akhir baris pada bait.</li> <li>Membuat kesimpulan dari hasil pengamatan terhadap daur hidup kupu-kupu dan belalang.</li> </ul>
	<ul style="list-style-type: none"> <li>Melakukan pengamatan di lingkungan sekitar, dan mengidentifikasi keragaman kegiatan orang-orang yang ada di lingkungan sekitar dan manfaatnya dalam kehidupan sehari-hari.</li> <li>Menuliskan hasil pengamatan, dan menjelaskan hasil identifikasi keragaman kegiatan orang-orang yang ada di lingkungan sekitar dan manfaatnya.</li> <li>Melakukan pengamatan dan berdiskusi dalam kelompok, untuk mengidentifikasi hubungan karakteristik ruang dengan SDA yang ada di lingkungannya.</li> <li>Menuangkan hasil diskusi dalam bentuk laporan, dan melaporkan hubungan antara karakteristik ruang dengan SDA yang ada di lingkungannya.</li> <li>Membuat puisi sendiri, dan menggunakan hasil pengamatannya tentang ciri-ciri puisi.</li> </ul>	<p><b>Sikap:</b></p> <ul style="list-style-type: none"> <li>Menghargai keberagaman, percaya diri</li> </ul> <p><b>Pengetahuan:</b></p> <ul style="list-style-type: none"> <li>Keragaman kegiatan di lingkungan sekitar</li> <li>Hubungan karakteristik ruang dengan SDA yang ada di lingkungannya.</li> <li>Ciri-ciri puisi</li> </ul> <p><b>Keterampilan:</b></p> <ul style="list-style-type: none"> <li>Mengidentifikasi keragaman kegiatan di lingkungan sekitar.</li> <li>Mengidentifikasi hubungan karakteristik ruang dengan SDA yang ada di lingkungannya.</li> <li>Membuat puisi sendiri</li> </ul>

Pembelajaran  
4

- Mencari tahu tentang kegiatan-kegiatan yang dilakukan temannya dan mengidentifikasi keragaman kegiatan orang-orang disekitarnya.
- Membuat kesimpulan dari kegiatan bertanya, dan menjelaskan hasil identifikasi keragaman kegiatan orang-orang yang ada di lingkungan sekitarnya.
- Mencermati puisi yang dibacakan temannya dan menuliskan makna tiap baitnya, serta mampu menjelaskan makna puisi.
- Mencari informasi dan berdiskusi, dan mengidentifikasi hubungan karakteristik ruang dengan SDA yang ada di lingkungannya.

**Sikap:**

- Percaya diri, ketelitian

**Pengetahuan:**

- Keragaman kegiatan orang-orang yang ada di sekitarnya.
- Makna puisi
- Hubungan karakteristik ruang dengan SDA yang ada di lingkungannya.

**Keterampilan:**

- Mencari tahu tentang keragaman kegiatan-kegiatan.
- Membuat kesimpulan
- Menjelaskan makna puisi
- Mengidentifikasi hubungan karakteristik ruang dengan SDA yang ada di lingkungannya.

Pembelajaran  
5

- Membaca dan mencermati puisi, dan menjelaskan makna yang terkandung dalam puisi.
- Membuat puisi sendiri, dan mengungkapkan makna yang terkandung dalam puisi secara lisan maupun tulisan.
- Mencermati syair lagu, dan mengidentifikasi tempo dan tinggi rendahnya nada dalam lagu.
- Menyanyikan lagu dan menyesuaikan tempo dengan jenis lagu dengan tepat.
- Mengamati gambar dan lingkungan sekitar, dan mengidentifikasi keragaman kegiatan dalam masyarakat.

**Sikap:**

- Percaya diri, bertanggung jawab

**Pengetahuan:**

- Makna puisi
- Tempo dan tinggi rendahnya nada dalam lagu.
- Keragaman kegiatan dalam masyarakat.

**Keterampilan:**

- Menjelaskan makna puisi
- Mengidentifikasi tempo dan tinggi rendahnya nada dalam lagu.
- Mengidentifikasi keragaman kegiatan dalam masyarakat.

Pembelajaran  
6

- Mengamati puisi yang dibacakan temannya, dan menjelaskan dan mengungkapkan makna yang terkandung dalam puisi.
- Mengamati syair lagu dan menyanyikannya, serta mengidentifikasi dan menilai tanda tempo tinggi rendah nada.

**Sikap:**

- Ketelitian dan tanggung jawab

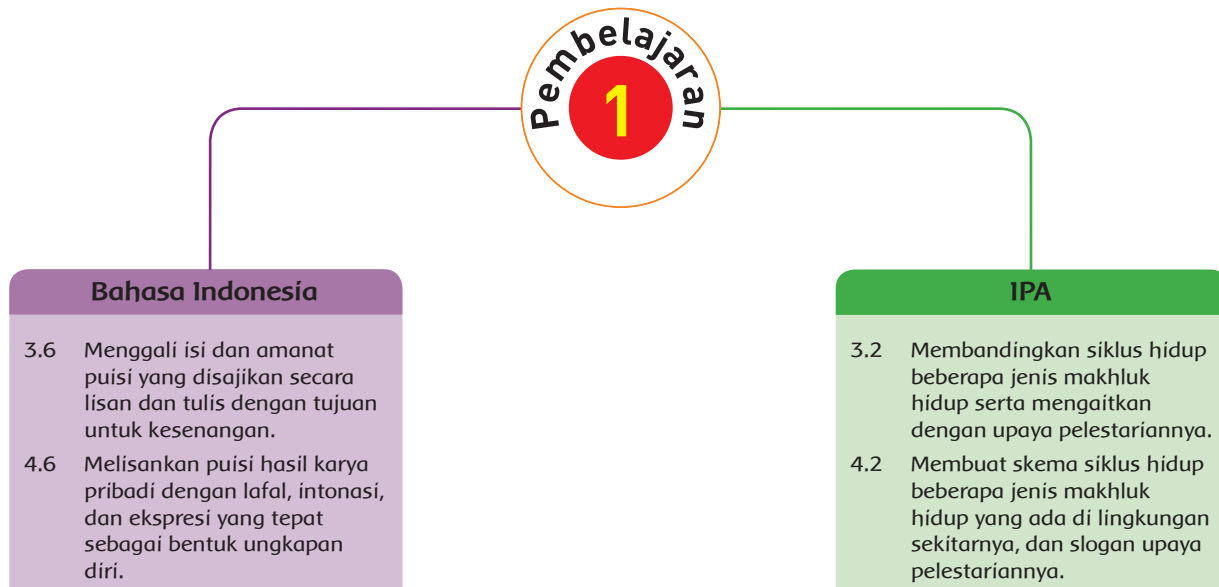
**Pengetahuan:**

- Makna puisi
- Tanda tempo dan tinggi rendahnya nada dalam lagu.

**Keterampilan:**

- Menjelaskan dan mengungkapkan makna yang terkandung dalam puisi.
- Mengidentifikasi dan menilai tanda tempo tinggi rendahnya nada.

Pemetaan Kompetensi Dasar



## Fokus Pembelajaran: Bahasa Indonesia dan IPA

### Tujuan Pembelajaran

1. Melalui kegiatan mengamati dan berdiskusi, siswa mampu mengidentifikasi ciri-ciri puisi dengan benar.
2. Melalui kegiatan membuat kesimpulan, siswa dapat menyajikan hasil pengamatan tentang ciri-ciri puisi secara terperinci.
3. Melalui kegiatan melakukan pengamatan, siswa mampu mengidentifikasi siklus makhluk hidup yang ada di sekitarnya dengan baik.
4. Melalui kegiatan menyusun gambar tahapan pertumbuhan hewan dan tumbuhan, siswa mampu membuat skema siklus makhluk hidup yang ada di sekitarnya dengan benar.

### Media/Alat Bantu dan Sumber Belajar

Buku Teks, gambar hewan dan tumbuhan, contoh-contoh puisi, lingkungan sekitar.

### Langkah-Langkah Pembelajaran

#### Kegiatan Pembuka

- Siswa mengamati gambar yang terdapat pada halaman 1 tentang seorang anak yang sedang membayangkan cita-citanya. Dengan bimbingan guru siswa membahas tentang berbagai pekerjaan yang menjadi cita-cita antara lain menjadi seorang guru, arsitek, dokter hewan, penyanyi, dan pilot.
- Guru mengaitkan kegiatan ini dengan judul tema Cita-Citaku dan judul Subtema Aku dan Cita-Citaku
- Guru dapat memberikan beberapa pertanyaan untuk menstimulus ketertarikan siswa tentang topik Cita-Citaku.

#### Pertanyaan:

Apakah yang dimaksud dengan cita-cita?

Apakah kamu memiliki cita-cita?

Apakah cita-citamu?




- Siswa mengamati beberapa gambar kegiatan berbagai profesi. Siswa lalu mencoba mengidentifikasi keahlian-keahlian yang dibutuhkan oleh profesi tersebut sesuai dengan bidangnya. Siswa menuliskan keahlian-keahlian tersebut di kolom yang tersedia pada setiap gambar.

**Pembelajaran 1**

**Ayo Mengamati**

Amatilah gambar-gambar di bawah ini. Tuliskan kegiatan atau pekerjaan yang dijelaskan dari gambar. Jelaskan juga keahlian atau kegiatan yang sesuai dengan jenis pekerjaannya.




Aku seorang \_\_\_\_\_  
Kegiatan utamaku sehari-hari adalah \_\_\_\_\_

Aku seorang \_\_\_\_\_  
Kegiatan utamaku sehari-hari adalah \_\_\_\_\_

Aku seorang \_\_\_\_\_  
Kegiatan utamaku sehari-hari adalah \_\_\_\_\_

2 Buku Siswa SD/MI Kelas IV

- Siswa kemudian menuliskan pada kolom yang terdapat pada halaman 3 tentang pekerjaan yang menjadi cita-citanya serta menuliskan kegiatan-kegiatan yang dilakukan profesi yang dipilihnya tersebut.



Aku seorang \_\_\_\_\_  
Kegiatan utamaku sehari-hari adalah \_\_\_\_\_

Aku seorang \_\_\_\_\_  
Kegiatan utamaku sehari-hari adalah \_\_\_\_\_

Bagaimana denganmu? Kamu pasti mempunyai mimpi dan harapan tentang kegiatan atau pekerjaanmu kelak. Itulah cita-cita.  
Tuliskan tentang cita-citamu, kegiatan utama, dan keahlian yang harus kamu miliki' sehubungan dengan cita-citamu itu!

Certakamlah cita-citamu tersebut kepada teman sebangkumu!

**Ayo Berdiskusi**

Udin dan Beni ternyata memiliki cita-cita yang sama! Mereka berdua ingin menjadi seorang guru. Menurut Udin, ia ingin menjadi guru karena gurulah yang membuatnya menjadi siapa yang ia inginkan. Udin menuliskan sebuah tulisan dari sebuah majalah untuk menjelaskan pendapatnya tentang guru.

Subtema 1: Aku dan Cita-Citaku 3

**Ayo Membaca**



- Siswa membaca teks puisi berjudul "Cita-citaku". Dengan bimbingan guru, siswa mencoba mengidentifikasi ciri-ciri puisi. Guru membimbing siswa untuk berdiskusi dalam kelompok dan menggunakan pertanyaan-pertanyaan yang disediakan untuk menemukan ciri-ciri puisi.

- Buatlah kelompok yang terdiri atas 3 – 4 siswa.

Bacalah teks yang ditemukan Udin berikut!

**Cita-Citaku**

Anganku melayang ke masa depan  
Aku ingin menjadi seorang guru  
Guru adalah pejuang ilmu di garis depan  
Guru tanpa pamrih berbagi ilmu

Aku akan berusaha mencapai cita-cita  
Tak kan lelah aku mencari ilmu  
Tak kan aku berpangku tangan saja  
Demi tercapainya cita-citaku

Teks berjudul Cita-Citaku di atas merupakan sebuah karya yang disebut puisi.

**Ayo, kita cari tahu ciri-ciri puisi tersebut!**

**Ayo Berdiskusi**

- Buatlah kelompok yang terdiri atas 3–4 siswa.
- Salah satu anggota kelompok membaca puisi tersebut. Anggota yang lain memperhatikan temannya membaca puisi.
- Perhatikan bagian-bagian teks yang dibaca. Diskusikan ciri-ciri dari teks tersebut. Sebagai panduan menemukan ciri-cirinya, kamu dapat menjawab pertanyaan-pertanyaan berikut.
  - Apakah kamu menemukan bahwa teks tersebut terdiri atas kumpulan kata-kata yang tersusun menjadi baris-baris?
  - Apakah kamu menemukan baris-baris tersebut terkumpul menjadi beberapa bagian?
  - Tuliskan bunyi vokal dari kata terakhir setiap baris!
  - Apakah kamu menemukan keterangan bunyi vokal kata terakhir dalam setiap baris?
  - Tunjukkan keterangan itu!

4 Buku Siswa SD/MI Kelas IV

2. Salah satu anggota kelompok membaca puisi tersebut. Anggota yang lain memperhatikan temannya membaca puisi.
3. Perhatikan bagian-bagian yang teks yang dibaca. Diskusikan ciri-ciri dari teks tersebut. Sebagai panduan menemukan ciri-cirinya, kamu dapat menjawab pertanyaan-pertanyaan berikut.
  - a. Apakah kamu menemukan bahwa teks tersebut terdiri atas kumpulan kata-kata yang tersusun menjadi baris-baris?
  - b. Apakah kamu menemukan baris-baris tersebut terkumpul menjadi beberapa bagian?
  - c. Tuliskan bunyi vokal dari kata terakhir setiap baris!
  - d. Apakah kamu menemukan keteraturan bunyi vokal kata terakhir dalam setiap baris?
4. Tunjukkan keteraturan itu!

- Siswa menyajikan hasil pengamatannya dan hasil diskusinya dalam bentuk sebuah kesimpulan tentang ciri-ciri puisi.
- Kegiatan ini digunakan sebagai kegiatan untuk memahamkan kepada siswa tentang ciri-ciri puisi (Bahasa Indonesia KD 3.6 dan 4.6)

Ciri-ciri puisi adalah sebagai berikut:

.....

.....

.....

.....

#### HASIL YANG DIHARAPKAN

Kecermatan dan ketelitian siswa dalam mengamati teks puisi, kemampuan dan keterampilan siswa dalam mengidentifikasi ciri-ciri puisi.



## Ayo Berlatih



- Siswa mengamati bagian-bagian puisi yang terdapat pada halaman 5. Siswa lalu menuliskan bagian-bagian puisi tersebut menjadi sebuah bait puisi dan menuliskannya pada kolom yang terdapat pada halaman yang sama.
- Siswa membaca dan memahami teks informasi tentang cita-cita mulia menjadi seorang dokter hewan. Dengan bimbingan guru, siswa membahas tentang profesi menjadi seorang dokter hewan serta tugas-tugas seorang dokter hewan.

### Guru dapat memberikan pertanyaan:

1. Adakah di antara kalian yang bercita-cita menjadi dokter hewan?
2. Apakah tugas utama seorang dokter hewan?

## Ayo Mengamati



- Siswa mengamati beberapa gambar hewan peliharaan yang terdapat pada halaman 6. Siswa mengamati gambar anak-anak hewan dan hewan yang sudah dewasa. Dengan bimbingan guru, siswa lalu mendiskusikan bagaimana hewan-hewan tersebut mengalami pertumbuhan.

### Guru dapat memberikan pertanyaan:

1. Apakah kalian memiliki hewan peliharaan?
2. Apakah hewan peliharaanmu mempunyai anak?
3. Bagaimanakah tahapan-tahapan pertumbuhan hewan yang kamu ketahui?

4. Tuliskan kesimpulan hasil diskusimu pada kolom berikut ini!

Ciri-ciri puisi sebagai berikut:

Puisi terdiri atas bagian-bagian yang merupakan kumpulan kata-kata yang disebut baris puisi. Baris-baris puisi terkumpul menjadi bagian-bagian yang disebut bait puisi.

Anganku melayang ke masa depan ..... baris puisi  
 Aku ingin menjadi seorang guru ..... baris puisi  
 Guru adalah pejuang ilmu di garis depan ..... baris puisi  
 Guru tanpa pamrih berbagi ilmu ..... baris puisi

**bait puisi**

Susunan baris-baris puisi ini menjadi bait puisi! Kemudian tuliskanlah di tempat yang disediakan.

**Ku ingin membalas jasa mu** **Guru selalu membimbingku**  
**Sungguh berjasa guruku** **Guru mengajarku untuk maju**

Susunan bait puisiku:

Subtema 1: Aku dan Cita-Citaku 5

Bandingkanlah susunan bait puisimu dengan milik temanmu!

Bagaimana pendapatmu?  
 Lani : "Apakah aku bisa mengubah susunan baris dalam puisi itu, ya?"  
 Udin : "Menurutku sekehendaknya bisa, Lani. Asalkan maknanya kurang lebih sama. Kenapa, Lani?"  
 Lani : "Betul juga! Aku ingin menyusun puisi sendiri tentang cita-citaku."  
 Udin : "Benarkah? Apakah cita-citamu, Lani?"  
 Lani : "Aku senang dengan hewan. Aku ingin suatu hari nanti bisa menjadi dokter hewan agar aku dapat membantu hewan-hewan yang sakit dan butuh pertolongan."  
 Udin : "Wah, hebat juga cita-citamu! Kebetulan aku punya beberapa hewan peliharaan di rumah. Mungkin besar, aku bisa membawa mereka kepadamu untuk diperiksa!"  
 Lani : "Ah, Udin! Jangan bercanda! Itu nanti saja ketika aku sudah belajar banyak tentang hewan."  
 Udin : "Baiklah, Lani!"

**Ayo Mengamati**

Apakah kamu memiliki hewan peliharaan seperti Udin? Apa saja hewan peliharaanmu itu? Bagaimana kamu memeliharanya? Amatilah hewan peliharaan di sekitarmu. Apakah hewan-hewan peliharaan itu mempunyai anak?  
 Perhatikan gambar beberapa hewan peliharaan berikut!

6 Buku Siswa SD/MI Kelas IV

**Ayo Mengamati**

1. Buatlah kelompok diskusi yang terdiri atas 4-5 siswa.
2. Amatilah gambar hewan-hewan peliharaan berikut!

3. Susunlah tahapan pertumbuhan dan perkembangan hewan pada gambar di atas menjadi tahapan pertumbuhan yang benar. Berilah nomor urut di bawah gambar sehingga menunjukkan urutan yang benar.

8 Buku Siswa SD/MI Kelas IV

## Ayo Berdiskusi



Bentuklah kelompok yang terdiri atas 3-4 siswa. Secara berkelompok siswa mengamati beberapa gambar tahapan pertumbuhan hewan yang terdapat pada halaman 8. Siswa lalu menyusun gambar-gambar tahapan pertumbuhan hewan tersebut menjadi tahapan pertumbuhan hewan yang benar. Setiap kelompok kemudian berdiskusi dan menuliskan kesimpulan hasil diskusinya tentang tahapan pertumbuhan hewan tersebut pada kolom yang terdapat pada halaman 9. Setiap kelompok mempresentasikan hasil kesimpulannya di depan kelas.

### HASIL YANG DIHARAPKAN

Kecermatan dan ketelitian siswa dalam mengamati gambar tahapan perkembangan hewan, kemampuan dan keterampilan siswa dalam mengidentifikasi siklus hidup makhluk hidup.


## Ayo Renungkan



1. Sikap apakah yang perlu dibangun untuk menentukan cita-citamu?
2. Manfaat apakah yang dapat kamu berikan kepada orang lain dengan menggapai cita-citamu?
3. Sikap apakah yang perlu ditunjukkan untuk memelihara hewan peliharaan?

Sebagai kegiatan penutup, guru memimpin diskusi kelas dan membantu siswa dalam membuat kesimpulan besar tentang kegiatan-kegiatan pembelajaran yang telah dilakukan pada hari tersebut. Siswa diminta untuk merefleksikan:

- Sikap apa saja yang perlu mereka bangun dalam menggapai cita-cita.
- Manfaat apa yang akan mereka berikan kepada orang lain dengan cita-cita yang mereka miliki tersebut.



- Sebagai bentuk tanggung jawab terhadap makhluk hidup yang ada disekitarnya, sikap apa saja yang perlu ditunjukkan dalam memelihara hewan peliharaan.

KERJA SAMA DENGAN ORANG TUA



Siswa mengamati hewan-hewan peliharaan yang ada di sekitar rumahnya, siswa bersama dengan orang tuanya di rumah berdiskusi tentang tahapan-tahapan pertumbuhan yang terjadi pada hewan-hewan tersebut.

## Jenis Penilaian

### 1. Membuat Kesimpulan dari Pengamatan dan Diskusi

Bentuk penilaian: Penugasan

Instrumen Penilaian: rubrik

KD Bahasa Indonesia 3.6 dan 4.6

**Tujuan Kegiatan Penilaian:**

- Mengukur pengetahuan siswa dalam mengidentifikasi ciri-ciri puisi.

Ciri-ciri puisi adalah sebagai berikut:

.....

.....

.....

.....

Aspek	Sangat Baik	Baik	Cukup	Perlu Pendampingan
	4	3	2	1
Pengetahuan tentang ciri-ciri puisi	Menyebutkan dengan benar semua ciri puisi.	Menyebutkan 3 ciri puisi dengan benar.	Menyebutkan 2 ciri puisi dengan benar.	Hanya dapat menyebutkan 1 ciri puisi.
Keterampilan menuliskan hasil kesimpulan pengamatan dan diskusi tentang ciri-ciri puisi dengan benar dan bahasa yang runtut	Menuliskan semua ciri-ciri puisi dengan benar dan runtut.	Menuliskan 3 ciri-ciri puisi dengan bahasa yang runtut .	Menuliskan dengan benar 2 ciri-ciri puisi dan bahasa kurang runtut.	Menuliskan dengan benar 1 ciri-ciri puisi dengan bahasa kurang runtut.

## 2. Menyusun Tahapan Perkembangan Hewan

Bentuk penilaian: Penugasan

Instrumen Penilaian: daftar periksa/rubrik

KD IPA 3.2 dan 4.2

Tujuan Kegiatan Penilaian:

- Mengukur pemahaman siswa tentang tahapan perkembangan hewan.
- Mengembangkan keterampilan siswa dalam membuat skema siklus hidup makhluk hidup.

Tahapan pertumbuhan hewan adalah sebagai berikut:

.....

.....

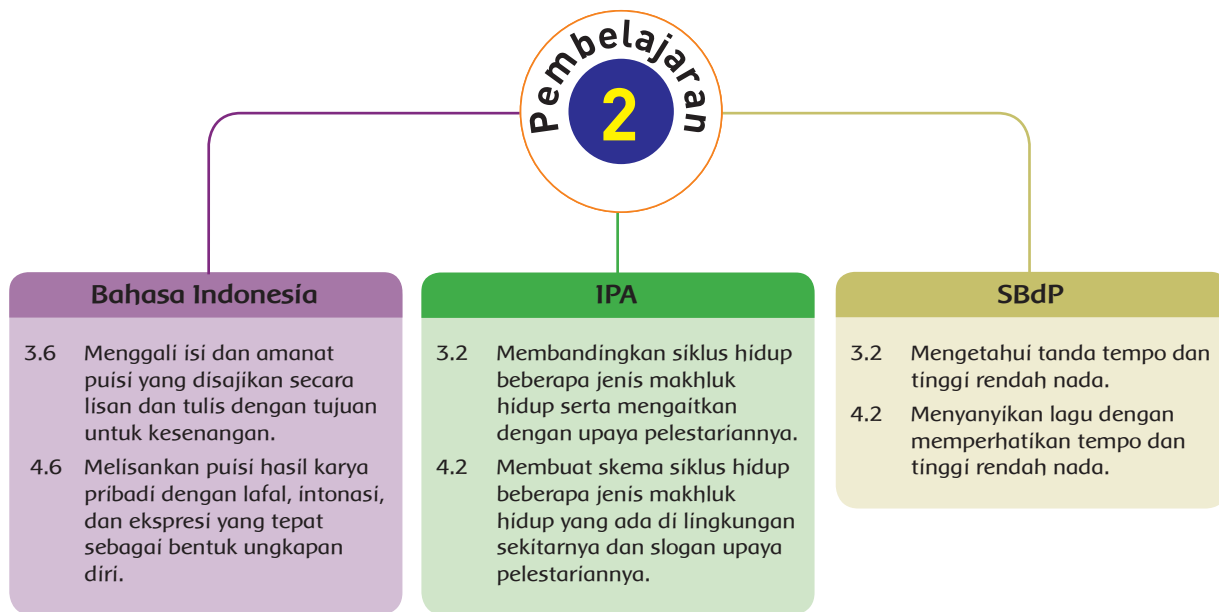
.....

.....

.....

Aspek	Sangat Baik	Baik	Cukup	Perlu Pendampingan
	4	3	2	1
Pengetahuan tentang tahapan pertumbuhan hewan.	Mampu menyusun 4 gambar tahapan pertumbuhan hewan dengan sangat tepat.	Mampu menyusun 3 gambar tahapan pertumbuhan hewan dengan tepat.	Mampu menyusun 2 gambar tahapan pertumbuhan hewan.	Tidak mampu menyusun tahapan pertumbuhan hewan dengan tepat.
Keterampilan menyajikan kesimpulan tentang tahapan pertumbuhan hewan.	Kesimpulan ditulis dengan tepat dan meliputi 4 tahapan sesuai dengan gambar.	Kesimpulan ditulis dengan tepat meliputi 3 tahapan sesuai dengan gambar.	Kesimpulan ditulis dengan tepat meliputi 2 tahapan sesuai dengan gambar.	Kesimpulan ditulis dengan kurang tepat dan tidak meliputi tahapan sesuai dengan gambar.

Pemetaan Kompetensi Dasar



**Fokus Pembelajaran:** Bahasa Indonesia, IPA, dan SBdP

### Tujuan Pembelajaran

1. Melalui kegiatan mengamati dua buah lagu yang berbeda, siswa mampu mengidentifikasi tanda tempo dan tinggi rendah nada dengan benar.
2. Melalui kegiatan mengamati dua buah lagu yang berbeda, siswa mampu bernyanyi dengan tempo yang berbeda dengan tepat.
3. Melalui kegiatan mengamati sebuah puisi, siswa mampu mengidentifikasi ciri-ciri puisi yang berkaitan dengan akhir baris pada bait dengan benar.
4. Melalui kegiatan mengamati daur hidup kupu-kupu dan belalang, siswa mampu membuat kesimpulan tentang daur hidup makhluk hidup yang berbeda dengan tepat.

### Media/Alat Pembelajaran/Sumber Belajar

Buku Teks, gambar metamorfosis, teks lagu, teks puisi dan pantun, lingkungan sekitar.

### Kegiatan Pembelajaran

#### Kegiatan Pembuka

- Siswa membaca teks pada halaman 10 tentang Siti yang mempunyai cita-cita ingin menjadi peneliti di bidang tumbuhan dan hewan. Dengan bimbingan guru, siswa membahas tugas-tugas dari seorang peneliti tumbuhan dan hewan, lalu apa saja yang diperlukan Siti untuk menjadi seorang peneliti di bidang tumbuhan dan hewan. Siswa lalu mengamati sebuah gambar halaman belakang rumah siti yang indah dan rapi. Dengan bimbingan guru, siswa lalu membahas apa saja yang terdapat pada gambar halaman rumah Siti.
- Guru dapat memberikan beberapa pertanyaan untuk menstimulus ketertarikan siswa tentang cita-cita Siti.

#### Pertanyaan:

1. Apakah pekerjaan seorang peneliti?
2. Mengapa Siti ingin menjadi seorang peneliti?
3. Apakah kamu tertarik untuk menjadi seorang peneliti?



## Ayo Bernyanyi



Siswa bernyanyi lagu "Kupu-Kupu yang Lucu" dan "Tik-Tik Bunyi Hujan".

## Ayo Mengamati



- Siswa mempelajari teks lagu berjudul "Kupu-Kupu yang Lucu" ciptaan Ibu Sud. Dengan bimbingan guru, siswa mempelajari notasi dan cara menyanyikan lagu tersebut dengan tempo yang sesuai. Siswa juga mempelajari dan menyanyikan lagu berjudul "Tik-Tik Bunyi Hujan" dengan tempo yang sesuai.
- Selesai bernyanyi, guru lalu menjelaskan tentang tempo lambat dan tempo cepat sesuai dengan simbol yang digunakan untuk menandai cepat atau lambat lagu itu dinyanyikan.
- Siswa mengamati penulisan lagu "Kupu-Kupu yang Lucu" dan "Tik-Tik Bunyi Hujan" dengan memperhatikan tanda tempo yang ada di lagu-lagu tersebut. Siswa kemudian mencocokkan dengan tanda tempo lagu cepat dan lambat yang terdapat pada halaman 12-13 Buku Siswa.
- Siswa lalu menuliskan tanda lagu yang terdapat pada lagu tersebut di kolom yang tersedia.
- Setelah mengetahui tanda tempo lagu tersebut, siswa lalu menyanyikan kembali kedua lagu tersebut dengan tempo yang sesuai.
- Siswa mencermati tabel informasi yang berisi keterangan atau istilah yang dipakai pada sebuah lagu untuk menunjukkan tempo lagu. Siswa memperdalam pemahamannya tentang tempo lagu dengan menjawab pertanyaan yang disajikan dalam buku siswa.

### Ayo Bernyanyi

Nyanyikan lagu di bawah ini bersama-sama dengan temanmu.

**Kupu-Kupu yang Lucu**

12 Buku Siswa SD/MI Kelas IV

Bagaimana kamu menyanyikan lagu "Kupu-Kupu yang Lucu" tersebut? Apakah kamu menyanyikan dengan cepat? Apakah kamu menyanyikan dengan lambat? Bagaimana perasaanmu jika lagu itu dinyanyikan dengan cepat?

Setiap hewan dan tumbuhan membutuhkan air. Air dapat berasal dari air hujan atau sumber air. Coba bandingkan dengan lagu berikut!

**Tik Tik Bunyi Hujan**

Ada lagu yang dinyanyikan dengan lambat, ada juga lagu yang dinyanyikan dengan cepat. Cepat dan lambatnya lagu dinyanyikan disebut tempo lagu. Ada tanda atau istilah untuk menunjukkan tempo lagu.

Subtema 1: Air dan Cita-Citaku 13

Isilah atau tanda tempo sebagai berikut.

No	Istilah	Keterangan
1.	Largo	lambat sekali
2.	Lento	lebih lambat
3.	Adagio	lambat
4.	Andante	sedang
5.	Moderato	sedang agak cepat
6.	Allegro	cepat
7.	Vivace	lebih cepat
8.	Presto	cepat sekali

### Ayo Mengamati

Amatilah kembali penulisan lagu "Kupu-Kupu yang Lucu" dan "Tik-Tik Bunyi Hujan" di depan. Perhatikan tanda tempo yang ada pada lagu-lagu tersebut. Kemudian, cocokkan dengan keterangan atau istilah yang dipakai pada sebuah lagu untuk menunjukkan tempo lagu berikut.

1. Tanda tempo apakah yang terdapat pada notasi lagu "Kupu-Kupu yang Lucu" dan "Tik-Tik Bunyi Hujan"?

2. Tahukah kamu perbedaan tempo pada lagu "Kupu-Kupu yang Lucu" dan "Tik-Tik Bunyi Hujan" tersebut?

3. Carilah notasi lagu yang lain. Amatilah tempo yang digunakan pada notasi lagu tersebut!

14 Buku Siswa SD/MI Kelas IV



- Guru mengaitkan kegiatan ini dengan judul tema Cita-Citaku dan judul Subtema Aku dan Cita-Citaku.

**Guru dapat memberikan pertanyaan sebagai berikut:**

Adakah di antara kamu yang memiliki kegemaran menyanyi? Bernyanyi akan lebih menyenangkan bila diiringi dengan alat musik. Adakah di antara kamu yang bercita-cita menjadi pemusik?

- Siswa menyajikan hasil pengamatannya berupa tanda yang terdapat pada kedua lagu pada kolom yang tersedia.
- Kegiatan ini digunakan sebagai kegiatan untuk memahamkan kepada siswa tentang tanda tempo pada sebuah lagu. (SBDP KD 3.2 dan 4.2)



Siswa membaca puisi dengan judul "Cita-Citaku"




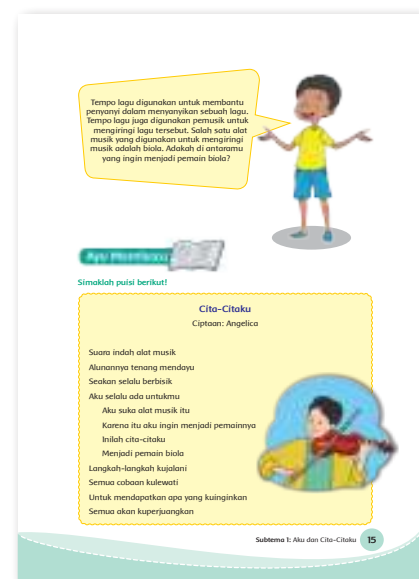
- Siswa mengamati teks puisi berjudul "Cita-citaku" yang terdapat pada halaman 15. Dengan bimbingan guru, siswa membaca teks puisi tersebut dengan lafal dan intonasi yang baik.

**Guru dapat memberikan pertanyaan:**

1. Apakah makna dari isi puisi tersebut?
  2. Apakah kaitannya judul dengan isi puisi tersebut?
- Setelah membaca puisi, siswa lalu berlatih dengan menjawab beberapa pertanyaan yang berkaitan dengan puisi tersebut. Siswa menuliskan jawabannya pada kolom yang tersedia.



- Siswa mengamati bunyi vokal akhir setiap kata terakhir pada setiap baris puisi yang terdapat pada halaman ini.



Dengan bimbingan guru, siswa membahas kesimpulan siswa setelah mengamati bunyi akhir baris-baris pada setiap bait. Siswa lalu menuliskan kesimpulannya tersebut pada kolom yang tersedia.

- Siswa membaca sebuah puisi lain yang terdapat pada halaman 17, siswa lalu menuliskan akhir baris-baris pada bait puisi tersebut pada kolom yang tersedia.
- Dengan bimbingan guru, siswa membahas tentang vokal akhir pada baris-baris puisi yang disebut dengan rima. Guru menjelaskan jenis puisi yang memiliki rima yang teratur contohnya pada pantun. Siswa lalu mengamati sebuah bait contoh pantun.

**Guru dapat memberikan pertanyaan:**

Apakah perbedaan puisi dan pantun?

- Siswa menyajikan hasil pengamatannya dengan menuliskan bunyi akhir baris-baris pada bait puisi tersebut dan menuliskan kesimpulan hasil pengamatannya pada kolom yang tersedia.
- Kegiatan ini digunakan sebagai kegiatan untuk memahamkan kepada siswa tentang mengidentifikasi ciri-ciri puisi. (Bahasa Indonesia KD 3.6)

### HASIL YANG DIHARAPKAN

Kecermatan dan ketelitian siswa dalam mengamati teks puisi, kemampuan dan keterampilan siswa dalam mengidentifikasi ciri-ciri puisi.

#### Ayo Mengamati

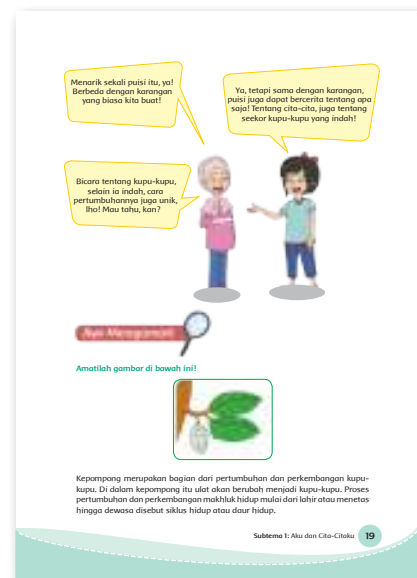


Siswa mengamati gambar kepompong yang menggantung di atas daun.

#### Ayo Berdiskusi



- Siswa mengamati gambar sebuah kepompong yang menempel di dahan pohon. Dengan bimbingan guru, siswa lalu membahas tentang kepompong yang merupakan pertumbuhan dan perkembangan dari ulat. Guru menjelaskan kepompong itulah yang akan menjadi kupu-kupu. Proses



pertumbuhan dan perkembangan kupu-kupu disebut daur hidup. Dengan bimbingan guru, siswa juga membahas tentang proses perubahan bentuk selama daur hidup kupu-kupu yang dinamakan metamorfosis. Siswa lalu mengamati tahapan daur hidup kupu-kupu dan gambar yang berkaitan.



**Guru dapat memberikan pertanyaan:**

1. Apakah yang kalian ketahui tentang daur hidup kupu-kupu?
2. Apakah perbedaan daur hidup kupu-kupu dengan hewan peliharaan?

### Ayo Berdiskusi



- Setelah memahami proses daur hidup kupu-kupu, siswa kemudian mengamati dan mendiskusikan proses daur hidup belalang.
- Siswa secara kelompok yang terdiri atas 4-5 siswa mendiskusikan perbedaan siklus hidup kupu-kupu dengan siklus hidup belalang. Siswa menuliskan kesimpulan hasil diskusinya pada kolom yang tersedia pada halaman 21.
- Dengan bimbingan guru, siswa lalu membahas tentang daur hidup kupu-kupu dan belalang. Daur hidup pada kupu-kupu disebut metamorfosis sempurna. Daur hidup belalang disebut metamorfosis tidak sempurna.



### HASIL YANG DIHARAPKAN

Kecermatan dan ketelitian siswa dalam membandingkan daur hidup kupu-kupu dan belalang, kemampuan dan keterampilan siswa dalam berdiskusi dan menulis kesimpulan hasil diskusi.

## Ayo Renungkan



- Apa saja hal baru yang kamu temukan hari ini?
- Keterampilan apa saja yang kamu kembangkan hari ini?
- Hal menarik apa saja yang kamu alami dalam kegiatan pembelajaran hari ini?
- Guru menanyakan kembali kepada siswa tentang hal-hal baru yang mereka pelajari pada hari tersebut, siswa secara mandiri merefleksikan kegiatan pembelajaran yang telah mereka lakukan dengan menceritakan kembali apa yang sudah dipelajari.
- Guru memberikan kesempatan kepada siswa untuk memberikan komentar tentang hal-hal menarik yang siswa alami pada hari tersebut, guru menggunakan komentar siswa sebagai bahan masukan mengenai desain pembelajaran yang dirancang

## Kerja Sama dengan Orang Tua



- Siswa dibantu orang tua mencari gambar-gambar dari majalah bekas atau koran bekas untuk membuat siklus hidup hewan.
- Gambar-gambar tersebut digunting dan ditempel pada selembar kertas sehingga membentuk siklus hidup hewan. Beri keterangan pada setiap gambar tahapan siklus hidup hewan.
- Siswa memperdalam pemahamannya tentang siklus hidup hewan dengan mencari gambar-gambar dari majalah bekas atau koran bekas untuk membuat siklus hidup hewan. Gambar-gambar tersebut digunting lalu ditempel pada selembar kertas sehingga membentuk siklus hidup hewan. Siswa memberi penjelasan dengan menuliskan keterangan pada tiap tahapan siklus hidup hewan.

## Jenis Penilaian

1. Bernyanyi sesuai tanda tempo

Bentuk penilaian: Praktek

Instrumen Penilaian: rubrik

KD SBDP 3.2 dan 4.2

Tujuan Kegiatan Penilaian:

- Melihat pemahaman siswa dalam mengidentifikasi tanda tempo pada sebuah lagu.

- Melihat keterampilan siswa dalam menyanyikan lagu sesuai dengan tanda tempo yang digunakan.

Kriteria	Sangat Baik	Baik	Cukup	Perlu Pendampingan
	4	3	2	1
Kesesuaian nada dengan notasi pada lagu.	Dari awal hingga akhir lagu dinyanyikan sudah sesuai dengan notasinya.	Ada banyak kesesuaian dengan notasi pada lagu.	Ada sedikit kesesuaian dengan notasi pada lagu.	Tidak ada kesesuaian sama sekali dengan notasi pada lagu.
Ketepatan tempo lagu dari awal hingga akhir.	Lagu dinyanyikan sesuai tempo dari awal hingga akhir.	Ada satu kali kesalahan tempo lagu yang dinyanyikan.	Ada dua kali kesalahan tempo pada lagu yang dinyanyikan.	Ada tiga kali kesalahan tempo pada lagu yang dinyanyikan.
Kesesuaian dengan syair lagu.	Syair lagu dapat dilantunkan dengan sempurna dari awal hingga akhir.	Ada satu syair yang tidak dapat dinyanyikan.	Ada beberapa syair yang tidak dapat dinyanyikan.	Ada banyak syair yang tidak dapat dinyanyikan.
Percaya diri saat tampil bernyanyi.	Badan berdiri tegak, rileks, pandangan menyapu seluruh penonton, suara terdengar jelas.	Badan berdiri tegak tapi terlihat tegang, pandangan hanya ke satu arah, suara jelas.	Posisi tubuh tidak tegak, pandangan ke satu arah, suara kurang jelas.	Posisi tubuh tidak tegak, pandangan menunduk, suara lirih.

## 2. Menuliskan bunyi akhir baris-baris pada bait puisi

Bentuk penilaian: Penugasan

Instrumen Penilaian: daftar periksa/rubrik

KD Bahasa Indonesia 3.6

Tujuan Kegiatan Penilaian:

- Melihat pemahaman siswa dalam mengamati bunyi akhir baris-baris pada setiap bait.

Kriteria	Sangat Baik	Baik	Cukup	Perlu Pendampingan
	4	3	2	1
Kemampuan mengamati dan mengidentifikasi akhir baris-baris pada bait puisi.	Siswa mampu mengamati dan mengidentifikasi sebuah puisi dengan menuliskan bunyi dari akhir-akhir baris bait puisi dengan lengkap dan tepat. (4 baris dengan tepat)	Siswa mampu mengamati dan mengidentifikasi sebuah puisi dengan menuliskan bunyi dari akhir-akhir baris bait puisi dengan cukup lengkap dan cukup tepat. (3 baris)	Siswa cukup mampu mengamati dan mengidentifikasi sebuah puisi dengan menuliskan bunyi dari akhir-akhir baris bait puisi. (2 baris)	Siswa kurang mampu mengamati dan mengidentifikasi sebuah puisi dengan menuliskan bunyi dari akhir-akhir baris bait puisi.

Kriteria	Sangat Baik	Baik	Cukup	Perlu Pendampingan
	4	3	2	1
Keterampilan membuat kesimpulan tentang bunyi akhir baris-baris pada setiap bait puisi.	Siswa menuliskan kesimpulan tentang bunyi akhir baris-baris pada setiap bait puisi dengan lengkap dan masuk akal.	Siswa menuliskan kesimpulan tentang bunyi akhir baris-baris pada setiap bait puisi dengan cukup lengkap dan masuk akal.	Siswa menuliskan kesimpulan tentang bunyi akhir baris-baris pada setiap bait puisi dengan cukup lengkap namun kurang masuk akal.	Siswa tidak lengkap dalam menuliskan kesimpulan tentang bunyi akhir baris-baris pada setiap bait puisi dan tidak masuk akal.

### 3. Membuat kesimpulan dari pengamatan dan diskusi


Bentuk penilaian: Penugasan

Instrumen Penilaian: daftar periksa/rubrik

IPA KD 3.2

Tujuan Kegiatan Penilaian:

- Mengukur pemahaman siswa tentang daur hidup kupu-kupu dan belalang.
- Mengukur kemampuan siswa dalam mendiskusikan daur hidup kupu-kupu dan belalang.
- Mengembangkan keterampilan siswa dalam menulis kesimpulan hasil diskusi.



Kriteria	Sangat Baik	Baik	Cukup	Perlu Pendampingan
	4	3	2	1
Pengetahuan siswa tentang perbedaan siklus hidup kupu-kupu dengan siklus hidup belalang.	Siswa mampu menjelaskan dengan tepat perbedaan siklus hidup kupu-kupu dan belalang dengan bahasa yang mudah dipahami.	Siswa mampu menjelaskan perbedaan siklus hidup kupu-kupu dan belalang meskipun kurang lengkap tetapi menggunakan bahasa yang mudah dipahami.	Siswa kurang lengkap dalam menjelaskan siklus hidup kupu-kupu dan belalang.	Siswa tidak benar dalam menjelaskan perbedaan siklus hidup kupu-kupu dan belalang.
Keterampilan membuat kesimpulan hasil diskusi tentang perbedaan siklus hidup kupu-kupu dengan siklus hidup belalang.	Siswa menuliskan kesimpulan hasil diskusi dengan sangat lengkap dan masuk akal.	Siswa menuliskan kesimpulan hasil diskusi dengan lengkap dan masuk akal.	Siswa menuliskan kesimpulan hasil diskusi dengan cukup lengkap dan masuk akal.	Siswa menuliskan kesimpulan hasil diskusi dengan kurang lengkap dan tidak masuk akal.

Pemetaan Kompetensi Dasar





## Fokus Pembelajaran: Bahasa Indonesia, PPKn dan IPS

### Tujuan Pembelajaran

1. Melalui kegiatan melakukan pengamatan di lingkungan sekitar, siswa dapat mengidentifikasi keragaman kegiatan orang-orang yang ada di lingkungan sekitar dan manfaatnya dalam kehidupan sehari-hari dengan baik.
2. Melalui kegiatan menuliskan hasil pengamatan, siswa dapat menjelaskan hasil identifikasi keragaman kegiatan orang-orang yang ada di lingkungan sekitar dan manfaatnya secara tepat.
3. Melalui kegiatan melakukan pengamatan dan berdiskusi dalam kelompok, siswa dapat mengidentifikasi hubungan karakteristik ruang dengan sumber daya alam yang ada di lingkungannya dengan benar.
4. Melalui kegiatan menuangkan hasil diskusi dalam bentuk laporan, siswa dapat melaporkan hubungan antara karakteristik ruang dengan sumber daya alam yang ada di lingkungannya dengan tepat.
5. Melalui kegiatan membuat puisi sendiri, siswa mampu menggunakan hasil pengamatannya tentang ciri-ciri puisi secara tepat.

### Media/Alat Pembelajaran/Sumber Belajar

Buku Teks, gambar hewan dan tumbuhan, gambar berbagai profesi di lingkungan sekitar, contoh-contoh puisi, lingkungan sekitar

### Langkah-Langkah Pembelajaran

#### Kegiatan Pembuka

- Guru bersama dengan siswa membaca dialog pembuka yang disajikan pada Buku Siswa, guru memberikan penekanan pada topik pembicaraan tentang seorang anak muda yang berhasil.
- Siswa mencermati bacaan "Peternak Muda dari Malang". Guru mengaitkan isi bacaan tersebut dengan judul tema. Guru meminta siswa untuk mencari nilai-nilai yang dapat mereka petik dari bacaan tersebut. Siswa diberi kesempatan untuk memberikan komentar tentang tokoh yang diangkat pada bacaan tersebut, guru menanyakan kepada siswa upaya-upaya yang bisa dilakukan oleh siswa supaya bisa menjadi tokoh yang sukses pada bacaan.



## Ayo Mengamati

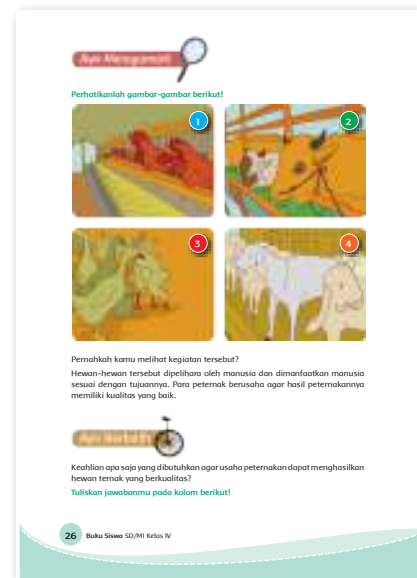


Siswa diberikan 4 gambar peternakan dan mengamati gambar tersebut.

## Ayo Berlatih



- Siswa mengamati gambar yang disajikan di Buku Siswa, guru membimbing siswa untuk melihat perbedaan pada gambar dari segi pekerjaan yang dilakukan. Guru mengaitkan diskusi ini dengan judul tema dan mendorong rasa ingin tahu siswa tentang keragaman kegiatan yang dilakukan oleh masyarakat di sekitar mereka.
- Guru meminta siswa untuk memberikan pendapat mereka tentang gambar yang mereka amati, secara individu siswa menuliskan hasil pengamatan mereka dalam kolom yang disediakan/pada buku catatan mereka.
- Guru membimbing diskusi kelas untuk mengaitkan gambar yang siswa amati dengan keragaman kegiatan orang-orang yang ada di lingkungan sekitar dan manfaatnya dalam kehidupan sehari-hari. Tujuan dari kegiatan ini adalah untuk memahamkan kepada siswa tentang keragaman kegiatan dalam masyarakat (PPKn KD 3.3 dan 4.3).




## Ayo Berlatih



- Guru meneruskan kegiatan dengan memberikan beberapa pertanyaan pancingan yang berkaitan dengan lingkungan sekitar mereka, khususnya tentang sumber daya alam yang berupa buah dan sayur.

Guru memberikan pertanyaan pancingan kepada siswa:

1. Menurutmu di lingkungan seperti apakah buah apel tumbuh dengan subur?
2. Bagaimana dengan brokoli? Wortel? Apakah mereka membutuhkan kondisi lingkungan yang sama dengan apel? Mengapa?



- Guru memimpin diskusi dan memberikan penjelasan tentang kondisi lingkungan yang dibutuhkan oleh tanaman untuk tumbuh dengan subur. Dari hasil diskusi dan penjelasan guru, siswa membuat peta konsep yang menjelaskan tentang lingkungan yang sesuai agar tanaman dapat tumbuh subur.
- Kegiatan ini digunakan untuk memberikan pemahaman kepada siswa tentang hubungan karakteristik ruang dengan sumber daya alam yang ada di lingkungannya (IPS KD 3.1)

### Ayo Berdiskusi



- Kegiatan pembelajaran dilanjutkan dengan diskusi yang dipimpin oleh guru tentang macam-macam sumber daya alam (dapat diperbarui dan tidak dapat diperbarui). Siswa mengamati beberapa gambar yang disajikan di Buku Siswa, guru memberikan beberapa pertanyaan yang terkait dengan gambar dan sumber daya alam (usaha apa yang dilakukan oleh manusia untuk mengelola SDA dan memanfaatkannya)
- Siswa dalam kelompok berdiskusi untuk mengerjakan tugas yang diberikan oleh guru.
- Penugasan tersebut merupakan kegiatan perpaduan PPKn dan IPS, di mana siswa diminta untuk mengidentifikasi kondisi lingkungan tempat hidupnya, potensi sumber daya dan jenis jenis pencaharian/pekerjaan penduduk.
- Siswa mengolah hasil diskusi kelompoknya dalam bentuk laporan yang berupa tabel dan menuliskan kesimpulannya.
- Kegiatan ini dirancang untuk mencapai kompetensi PPKn 3.3 dan 4.3 dan IPS 3.1 dan 4.1 dalam satu penugasan terpadu.

### Ayo Berlatih



- Siswa mencoba mencari tahu apakah perbedaan/keragaman yang mereka temukan dalam masyarakat juga dapat ditemukan dalam kelas mereka.

**Ayo Berdiskusi**

- Buatlah kelompok yang terdiri atas 4-5 siswa.
- Diskusikan mengenai hal-hal berikut.
  - Di antara lingkungan-lingkungan berikut, termasuk lingkungan apakah daerah tempat tinggalmu?
    - Pegunungan
    - Dataran rendah
    - Pantai
    - Lainnya (tuliskan menurut pengamatanmu)
  - Tuliskan potensi sumber daya alam yang ada di daerahmu!
  - Tuliskan mata pencaharian (pekerjaan) penduduk di daerahmu!
- Buatlah laporan hasil diskusimu. Tuliskan laporannya dalam bentuk tabel seperti berikut!

Lingkungan Daerah Tempat Tinggal	Potensi Sumber Daya	Mata Pencaharian atau Pekerjaan Penduduk

- Buatlah kesimpulan hasil diskusimu dengan menjawab pertanyaan berikut!
  - Apakah potensi sumber daya alam yang ada di daerahmu sesuai dengan lingkungannya?
  - Apakah mata pencaharian atau pekerjaan penduduk di sekitarmu sesuai dengan lingkungannya?

Subtema 1. Aku dan Cita-Citaku 29

Jenis mata pencaharian atau pekerjaan penduduk di sekitar tempat tinggalmu ada berbagai macam. Apakah pekerjaan yang kamu cita-citakan sesuai dengan lingkungannya? Apakah pekerjaan yang kamu cita-citakan berguna bagi masyarakat di sekitarmu? Untuk menjawab pertanyaan-pertanyaan tersebut, lakukan kegiatan di bawah ini!

**Ayo Berlatih**

- Kegiatan dilakukan secara berpasangan dengan teman sebelahmu!
- Bertanyalah kepada temanmu mengenai hal-hal berikut.
  - Apa cita-citamu?
  - Apa manfaat cita-citamu bagi kehidupan di sekitarmu?
- Laporkan hasil jawabannya pada diskusi kelas. Tuliskan hasil diskusi dengan mengisi tabel seperti berikut.

No	Nama Siswa	Cita-Cita	Manfaat untuk Lingkungan Tempat Tinggalnya
1			
2			
3			
4			
5			
6			
...			

Kamu sudah mengetahui beragam cita-cita teman sekelasmu! Dapatkah kamu membuat kesimpulan tentang cita-cita mereka yang beragam tersebut? Tuliskanlah kesimpulanmu di bawah ini.


30 Buku Siswa SD/MI Kelas IV

- Secara berpasangan siswa saling bertanya tentang cita-cita dan manfaatnya bagi kehidupan di sekitarnya.
- Secara bersama-sama dalam diskusi kelas, siswa mendata cita-cita teman sekelas dan manfaatnya bagi lingkungan tempat tinggalnya.

## Ayo Membaca



- Siswa mencermati teks puisi dengan judul "Hidupku Penuh Warna". Guru menggunakan kegiatan ini untuk mengukur pengetahuan siswa tentang isi puisi dan keterampilan siswa dalam mengidentifikasi ciri-ciri puisi.
- Siswa menjawab pertanyaan yang disediakan pada Buku Siswa.
  1. Apakah judul puisi tersebut? Siapakah pengarangnya?
  2. Apakah yang kamu bayangkan ketika kamu membaca judul puisi tersebut?
  3. Menurutmu, apakah isi puisi tersebut?
  4. Berapakah jumlah bait dalam puisi tersebut?
  5. Berapakah jumlah baris di setiap baitnya?
  6. Tentukanlah rima setiap bait pada puisi tersebut!



## Kerja Sama dengan Orang Tua



Bersama dengan orang tua di rumah, siswa membacakan kembali puisi hasil karyanya dan berdiskusi tentang bagaimana cita-cita mereka dapat tercapai.

## Jenis Penilaian

1. Penugasan Terpadu (Laporan Hasil Diskusi Kelompok)
  - Bentuk penilaian: Penugasan
  - Instrumen Penilaian: Rubrik
  - KD PPKn 3.3 dan 4.3 dan IPS 3.1 dan 4.1

Tujuan Kegiatan Penilaian:

- Mengukur pemahaman dan keterampilan siswa dalam menjelaskan keberagaman kegiatan yang ditemukan dalam kehidupan masyarakat.
- Mengukur pemahaman dan keterampilan siswa dalam melaporkan tentang hubungan karakteristik ruang dengan sumber daya alam.

Rubrik penilaian laporan hasil diskusi kelompok dan membuat kesimpulan

PPKn KD 3.3 dan 4.3

IPS KD 3.1 dan 4.1

Kriteria	Sangat Baik	Baik	Cukup	Perlu Pendampingan
	4	3	2	1
Kemampuan melaporkan hasil diskusi dalam bentuk tabel	Siswa mengisi tabel dengan lengkap dan tepat sesuai hasil diskusi.	Siswa mengisi tabel dengan lengkap tetapi kurang tepat.	Dalam mengisi tabel, ada kolom pada tabel yang tidak diisi oleh siswa atau ada jawaban yang tidak tepat.	Siswa hanya mengisi satu kolom pada tabel dan jawaban tidak tepat.
Kemampuan menuliskan kesimpulan	Siswa menuliskan kesimpulan dengan mengaitkan antara kondisi lingkungan hidup, potensi sumber daya alam, dan jenis mata pencaharian penduduknya dengan benar.	Siswa menuliskan kesimpulan dengan mengaitkan kondisi lingkungan hidup dengan potensi sumber daya alam dan jenis mata pencaharian penduduknya, tetapi kaitan tidak terlihat jelas.	Siswa menuliskan kesimpulan dengan mengaitkan antara kondisi lingkungan hidup dengan salah satu dari potensi sumber daya alam atau jenis mata pencaharian penduduknya.	Siswa menuliskan kesimpulan tanpa mengaitkan sama sekali antara kondisi lingkungan hidup dengan potensi sumber daya alam dan jenis mata pencaharian penduduknya.

## 2. Menjawab Pertanyaan Berdasarkan Teks Puisi

Bentuk penilaian: Penugasan

Instrumen Penilaian: Kunci Jawaban

KD Bahasa Indonesia 3.6 dan 4.6

Tujuan Kegiatan Penilaian:

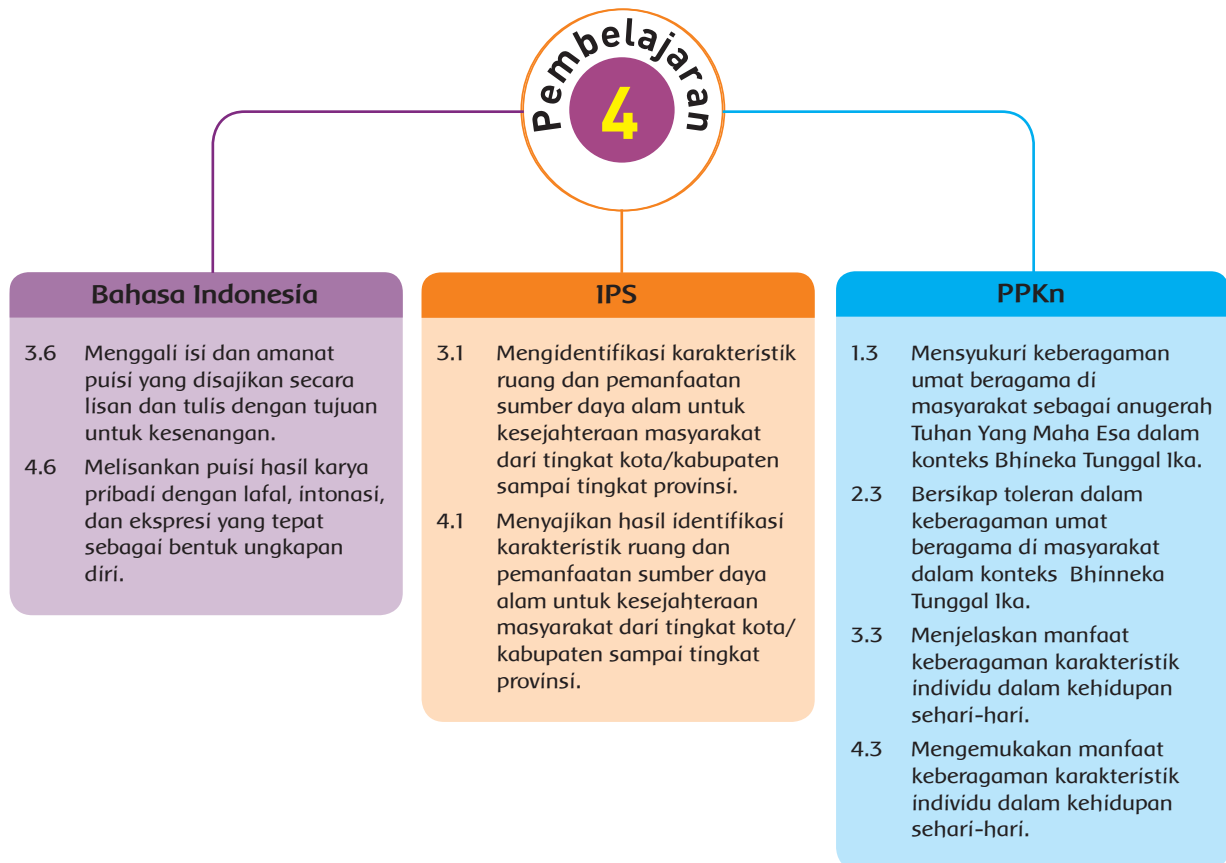
- Mengukur pemahaman dan keterampilan siswa dalam mengidentifikasi ciri-ciri puisi.
- Mengukur keterampilan siswa dalam menginterpretasikan isi puisi.

The worksheet contains five numbered questions with corresponding colored answer boxes:

1. Apakah cita-cita atau impianmu? (Green box)
2. Kegiatan apa saja yang kamu sukai lakukan di rumah? (Pink box)
3. Kegiatan apa sajakah yang kamu sukai di sekolah? (Yellow box)
4. Kegiatan apa yang menurutmu paling sulit dilakukan? (Grey box)
5. Jelaskan kegiatan apa saja yang dapat membantumu untuk meraih cita-citai. (Light green box)

At the bottom right, it says "Subtema 1: Aku dan Cita-Citaku 35".

Pemetaan Kompetensi Dasar



## Fokus Pembelajaran: Bahasa Indonesia, PPKn dan IPS

### Tujuan Pembelajaran

1. Melalui kegiatan mencari tahu tentang kegiatan-kegiatan yang dilakukan temannya, siswa mampu mengidentifikasi keragaman kegiatan orang-orang di sekitarnya dengan tepat.
2. Melalui kegiatan membuat kesimpulan dari kegiatan bertanya, siswa mampu menjelaskan hasil identifikasi keragaman kegiatan orang-orang yang ada di lingkungan sekitarnya dengan benar.
3. Melalui kegiatan mencermati puisi yang dibacakan temannya dan menuliskan makna tiap baitnya, siswa mampu menjelaskan makna puisi dengan benar.
4. Melalui kegiatan mencari informasi dan berdiskusi, siswa mampu mengidentifikasi hubungan karakteristik ruang dengan sumber daya alam yang ada di lingkungannya.

### Media/Alat Pembelajaran/Sumber Belajar

Buku Teks, gambar macam-macam sumber daya alam , teks puisi, lingkungan sekitar

### Langkah-Langkah Pembelajaran



- Guru membuka pelajaran dengan meminta siswa menceritakan kegiatan yang mereka sukai di rumah, guru mengaitkan pembicaraan tersebut dengan cerita Siti yang disajikan di Buku Siswa, guru memberikan penekanan bahwa kegiatan yang disukai tiap-tiap siswa bisa saja berbeda satu sama lainnya.

**Ayo Berlatih**

1. Apakah cita-cita atau impianmu?
2. Kegiatan apa saja yang kamu sukai lakukan di rumah?
3. Kegiatan apa sajakah yang kamu sukai di sekolah?
4. Kegiatan apa yang menurutmu paling sulit dilakukan?
5. Jelaskan kegiatan apa saja yang dapat membantumu untuk meraih cita-citamu!

Subtema 1: Aku dan Cita-Citaku 35



## Ayo Berlatih



- Siswa mencari informasi tentang kegiatan-kegiatan yang disukai oleh temannya. Siswa menggunakan daftar pertanyaan yang ia buat sebagai panduan dalam bertanya. Dari hasil kegiatan tersebut, siswa mengolah informasi yang didapatkan menjadi sebuah kesimpulan.
- Guru membimbing siswa dalam membuat kesimpulan dan memberikan penekanan bahwa kegiatan yang disukai maupun tidak disukai bisa jadi sangat beragam. Apabila dalam satu kelas ditemukan keragaman kegiatan tersebut maka dalam kehidupan masyarakat pun akan dijumpai keragaman tersebut. Kegiatan ini mengarah pada kompetensi PPKn KD 3.3. dan 4.3

Cari tahu mengenai kegiatan-kegiatan yang disukai dan kegiatan yang sulit dilakukan oleh temanmu! Lakukan tanya jawab dengan teman sebelahmu! Sebelum melakukan tanya jawab, buatlah pertanyaan-pertanyaan untuk membantumu menemukan informasi yang diperlukan!

Contoh pertanyaan untuk mencari tahu tentang kegiatan yang disukai dan kegiatan yang sulit dilakukan oleh teman, sebagai berikut.

1. Apakah kegiatan yang kamu sukai?
2. Mengapa kamu menyukai kegiatan itu?
3. Apakah kegiatan penting yang sulit kamu lakukan?
4. Mengapa kegiatan itu sulit bagimu?
5. Pekerjaan apakah yang kamu cita-citakan?
6. \_\_\_\_\_
7. \_\_\_\_\_
8. \_\_\_\_\_

Apakah kegiatanmu sama dengan kegiatan temanmu? Apa kesimpulanmu tentang cita-cita temanmu?

Ada banyak jenis kegiatan yang dapat kamu lakukan. Semuanya memiliki manfaat untuk mencapai cita-citamu. Oleh karenanya, kamu harus terus berusaha mengatasi kesulitan-kesulitan dalam melakukan kegiatan yang bermanfaat tersebut!

36 Buku Siswa SD/MI Kelas IV

## Ayo Membaca



- Siswa membaca dalam hati bacaan "Kisah Sukses Mengatasi Kegagalan" pada Buku Siswa halaman 37. (Alternatif kegiatan: siswa bergantian membaca bacaan secara bersambung. Saat satu orang siswa membaca, siswa lain menyimak.)
- Siswa diminta menceritakan kembali isi bacaan secara singkat. Siswa juga diminta menyebutkan sikap yang dapat diteladani dari tokoh-tokoh dalam bacaan.
- Selanjutnya, siswa menjawab pertanyaan-pertanyaan pada Buku Siswa.
- Kegiatan ini untuk memahami siswa mengenai kompetensi PPKn KD 1.3, 2.3, 3.3, dan 4.3.

Ada banyak kisah tentang orang-orang yang meraih mimpi besarnya dengan menghadapi kegagalan terlebih dahulu.

Simaklah bacaan berikut ini dengan saksama!

### Kisah Sukses Mengatasi Kegagalan

**Michael Jordan, Pemain Basket Dunia**

Saat duduk di bangku SMA, Michael pernah gagal masuk tim basket sekolahnya. Ia dianggap tidak cukup tinggi untuk memenuhi persyaratan masuk tim kebanggaannya. Dengan usaha yang sangat keras, ia terus berlatih dan berlatih.

Pada saat menjadi pemain basket kelas dunia pun, ia banyak mengalami kegagalan. Ini pengalamannya: "Sepanjang karir saya, lebih dari 9.000 tembakan saya meleset. Saya pernah kalah dalam 300 pertandingan. Paling tidak, 26 kali saya dipercaya untuk melakukan tembakan penentu kemenangan, dan saya gagal. Saya telah berkali-kali mengalami kegagalan. Tetapi karena kegagalan itulah saya berhasil!"

**Thomas Alva Edison, Penemu Lampu Listrik**

Semasa sekolah ia pernah dikeluarkan dari sekolahnya karena dianggap tidak mengikuti pelajaran di sekolah. Thomas kecil berurusan dengan pendengarannya. Ia harus berusaha lebih keras dari teman-temannya yang lain dengan belajar sendiri di rumah dan membantu ibunya yang miskin.

Dengan belajar sendiri di rumah, Thomas membaca banyak buku yang memuncanya melakukan berbagai macam percobaan di bidang sains. Beribu kali ia gagal. Dua ribu kali ia mencoba kembali. Ia tak pernah menyerah. Kegalahannya berbuah manis, sehingga kita dapat menikmati terangnya lampu pijar ciptaannya. Dapatkah kamu bayangkan jika ia menyerah?

Thomas menceritakan rahasianya keberhasilannya. "Jika saya ditanya apakah yang dapat membuat seseorang berhasil dalam hidupnya. Jawabannya saya sama. Orang itu harus terus menambal kegagalannya. Jika kamu takut gagal, kamu tidak berani mencoba dan berusaha."

Subtema 1: Aku dan Cita-Citaku 37

## Ayo Mengamati




- Siswa mengamati gambar, lalu membaca bacaan tentang keragaman ras di Indonesia.
- Dari gambar pada Buku Siswa, siswa mengidentifikasi perbedaan, ciri khas, dan keunikan setiap kostum daerah yang terlihat. Kegiatan ini dapat dikembangkan, misalnya siswa menceritakan pengalamannya saat mengenakan pakaian daerah.
- Selanjutnya siswa mendiskusikan jawaban pertanyaan-pertanyaan pada Buku Siswa halaman 41. Kegiatan diskusi dilakukan dalam kelompok terdiri atas 4-5 siswa.
- Secara bergantian, setiap kelompok menjelaskan hasil diskusi di depan kelompok-kelompok lain.
- Kegiatan ini untuk memahami siswa mengenai kompetensi PPKn KD 1.3, 2.3, 3.3, dan 4.3.



## Ayo Berdiskusi



- Guru membagi kelas dalam beberapa kelompok. Bersama dengan kelompoknya, siswa berdiskusi untuk menyelesaikan tugas yang diberikan. Siswa mencari informasi mengenai sumber daya alam yang terdapat di daerahnya, siswa bersama dengan kelompoknya mengidentifikasi jenis-jenis sumber daya alam baik yang tidak dapat ataupun dapat diperbarui yang terdapat di daerahnya.
- Siswa mengolah informasi yang didapat bersama dengan kelompoknya menjadi sebuah laporan
- Kegiatan ini digunakan untuk memberikan pemahaman kepada siswa tentang kompetensi IPS KD 3.1 dan 4.1 hubungan karakteristik ruang dengan sumber daya alam yang ada di lingkungannya.



## Ayo Membaca



- Siswa membaca dalam hati puisi “Tanah Airku, Tanah yang Beragam”. Kegiatan ini dapat dilakukan berulang-ulang hingga siswa memahami makna yang terkandung dalam setiap bait puisi. Guru memberikan waktu dapat sekitar 10 menit.
- Selanjutnya, siswa melakukan kegiatan secara berpasangan untuk menentukan makna setiap bait pada puisi “Tanah Airku, Tanah yang Beragam”.
- Sebagai pengembangan kegiatan, guru dan siswa dapat menggunakan puisi yang lain untuk ditentukan maknanya.
- Kegiatan ini dilakukan untuk mengukur pencapaian kompetensi Bahasa Indonesia KD 3.6 dan 4.6.

Perbedaan ciri fisik antarsuku dan suku bangsa memperkaya keragaman masyarakat Indonesia. Keragaman yang mengikatkan satu dengan yang lain sebagai bangsa Indonesia yang berbesar hati hidup rukun dalam perbedaan. Keunikannya tersebut disampaikan pada sebuah puisi.

Baca dan simaklah puisi berikut!

**Tanah Airku, Tanah yang Beragam**  
Karya: D. Karitas

Kamu menyebut dirimu orang Taraja  
Dia menyebut dirinya orang Papua  
Aku menyebut diriku orang Madura  
Kami menyebut diri kami, orang Indonesia  
Kamu bersyukur dilahirkan di tanah para raja  
Dia berterima kasih bergelar Muliono Hilam  
Aku bangga disebut sebagai Panggawa  
Kami bersujud dikenal sebagai Nusantoro  
Tanah airku, tanah titipan para dewa  
Tanah airku, tanah pusaka  
Tanah airku, tanah yang beragam  
Segalanya ada untuk manusia Indonesia  
Mari kita rawat ibu pertiwi ini  
Mari kita sayangi jagad Nusantara ini  
Mari kita pelihara pusaka ini  
Demi kita, bangsa Indonesia

Sudahkah kamu menyimak puisi tersebut?  
Tahukah kamu makna puisi tersebut?

42 Buku Siswa SD/MI Kelas IV

## Kerja Sama dengan Orang Tua



- Siswa dengan dibantu oleh orang tua membuat puisi tentang sumber daya alam yang terdapat di daerahnya. Siswa dibantu mengenai penentuan sumber daya alam yang akan dibuat puisi.
- Bersama dengan orang tuanya di rumah, siswa memperdalam pemahamannya tentang puisi dengan membuat puisi karyanya sendiri dengan tema tentang sumber daya alam.

Makna puisi secara keseluruhan

Keragaman di Indonesia tidak melulu tentang budaya dan tradisinya. Adanya keragaman alam juga mengakibatkan beragamnya sumber daya alam yang ada. Selain itu, sumber daya alam yang tidak terbahaskan adalah sumber daya berupa pertambangan. Bahan yang ditambang adalah berbagai jenis mineral dan logam, seperti emas, timah, nikel, batu bara, dan bauksit.

**Kerja Sama dengan Orang Tua**

Perhatikan di lingkungan tempat tinggalmu! Carilah informasi tentang sumber daya alam yang tidak dapat diperbaharui di daerahmu! Kemudian, lakukan kegiatan berikut!

1. Buatlah kelompok yang terdiri atas 4 sampai 5 siswa.
2. Carilah informasi mengenai sumber daya alam yang terdapat di daerahmu.
3. Tuliskan sumber daya alam yang dapat diperbaharui di daerahmu.
4. Tuliskan sumber daya alam yang tidak dapat diperbaharui di daerahmu?
5. Dimanfaatkan untuk apakah sumber daya alam itu bagi penduduk di daerahmu?
6. Buatlah laporan hasil diskusi kalian tersebut.

Siswa dengan dibantu oleh orang tua membuat puisi tentang sumber daya alam yang terdapat di daerahnya. Siswa dibantu mengenai penentuan sumber daya alam yang akan dibuat puisi.

44 Buku Siswa SD/MI Kelas IV

## Jenis Penilaian

### 1. Membuat Kesimpulan dari Hasil Bertanya tentang Keragaman Kegiatan

Bentuk penilaian: Penugasan

Instrumen Penilaian: Rubrik

KD PPKN 3.3 dan 4.3

Kriteria	Sangat Baik	Baik	Cukup	Perlu Pendampingan
	4	3	2	1
Kemampuan menuliskan hasil tanya jawab tentang kegiatan teman	Siswa menuliskan hasil tanya jawab dengan lengkap dan tepat sesuai hasil diskusi.	Siswa hasil tanya jawab dengan lengkap tetapi kurang tepat.	Dalam menuliskan hasil tanya jawab, ada informasi yang tidak dituliskan oleh siswa atau ada jawaban yang tidak tepat.	Siswa hanya mengisi dua informasi hasil tanya jawab.
Kemampuan menuliskan kesimpulan	Siswa menuliskan kesimpulan dengan mengaitkan antara kegiatan dan cita-cita yang diinginkan dengan tepat dan jelas.	Siswa menuliskan kesimpulan dengan mengaitkan antara kegiatan dan cita-cita yang diinginkan, tetapi kurang tepat dan jelas.	Siswa menuliskan kesimpulan dengan sedikit mengaitkan antara kegiatan dan cita-cita yang diinginkan.	Siswa menuliskan kesimpulan tanpa mengaitkan sama sekali antara kegiatan dan cita-cita yang diinginkan.

### 2. Menuliskan Makna dari Puisi yang Dibacakan

Bentuk penilaian: Penugasan

Instrumen Penilaian: Rubrik

KD Bahasa Indonesia 3.6 dan 4.6

Tujuan Kegiatan Penilaian: Mengukur kemampuan siswa dalam menjelaskan makna puisi

Kriteria	Sangat Baik	Baik	Cukup	Perlu Pendampingan
	4	3	2	1
Ketepatan menafsirkan makna puisi pada setiap bait dan secara keseluruhan	Siswa mampu menafsirkan dengan tepat makna puisi pada semua bait dan secara keseluruhan	Siswa mampu menafsirkan dengan tepat makna puisi pada semua bait tetapi salah dalam menafsirkan makna puisi secara keseluruhan	Siswa salah dalam menafsirkan makna satu bait puisi atau salah dalam menafsirkan makna puisi secara keseluruhan	Siswa salah dalam menafsirkan paling sedikit dua bait puisi atau dalam menafsirkan makna puisi secara keseluruhan
Kemampuan menuliskan makna puisi dalam bentuk paragraf yang baik	Siswa mampu menuliskan makna puisi dengan bahasa yang runtut, ejaan benar, dan mudah dimengerti	Siswa menuliskan makna puisi dengan bahasa yang runtut tetapi ada ejaan yang salah	Siswa menuliskan makna puisi dengan ejaan yang benar tetapi bahasa tidak runtut dan sulit dimengerti	Siswa menuliskan makna puisi dengan bahasa yang tidak runtut, ejaan salah, dan sulit dimengerti

### 3. Membuat Laporan Diskusi tentang Sumber Daya Alam

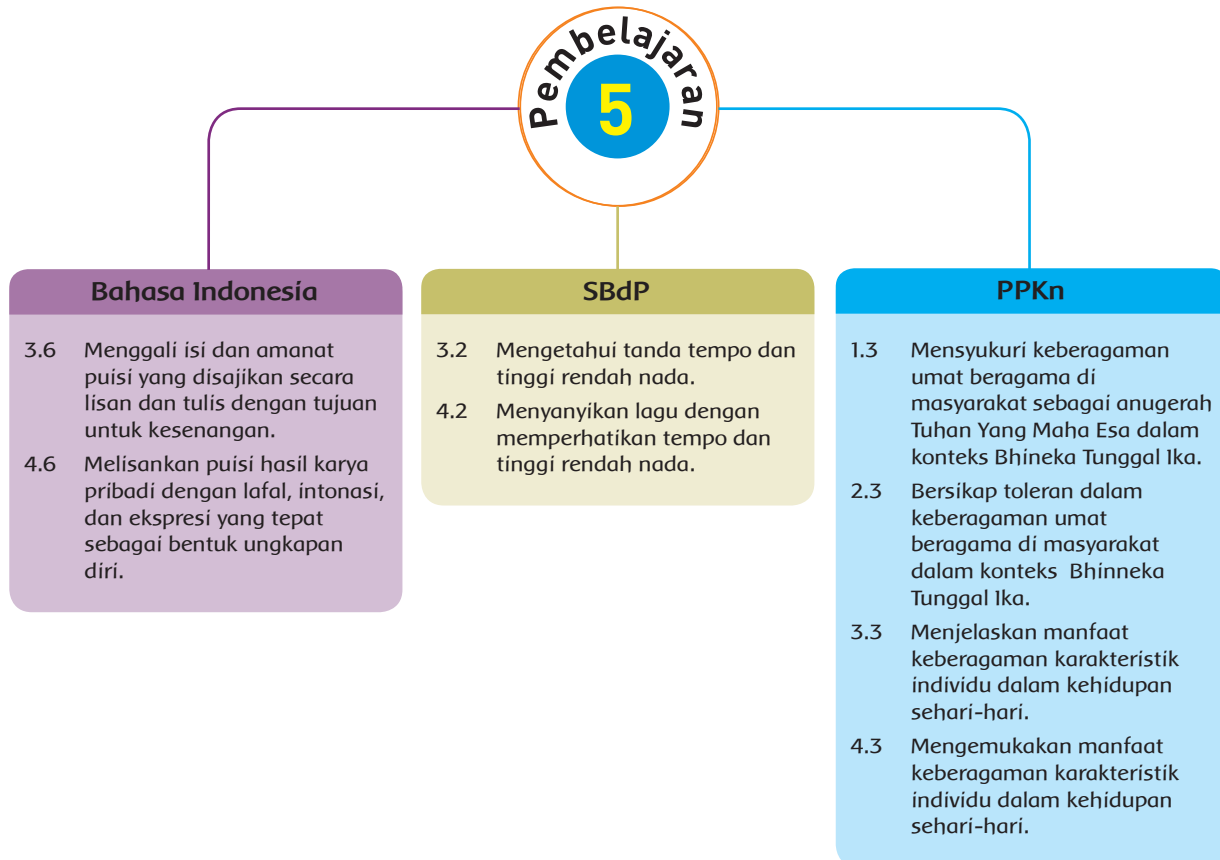
Bentuk penilaian: Penugasan

Instrumen Penilaian: Rubrik

KD IPS 3.1 dan 4.1

Kriteria	Sangat Baik	Baik	Cukup	Perlu Pendampingan
	4	3	2	1
Pengetahuan tentang sumber daya alam yang dapat diperbarui dan tidak dapat diperbarui serta pemanfaatannya	Siswa dapat menuliskan dengan benar jenis-jenis sumber daya alam yang dapat diperbarui dan tidak dapat diperbarui serta pemanfaatannya oleh penduduk di daerahnya	Siswa dapat menuliskan dengan benar jenis-jenis sumber daya alam yang dapat diperbarui dan tidak dapat diperbarui tetapi salah dalam menuliskan pemanfaatannya oleh penduduk di daerahnya	Siswa salah dalam menuliskan jenis-jenis sumber daya alam yang dapat diperbarui dan tidak dapat diperbarui tetapi benar dalam menuliskan pemanfaatannya oleh penduduk di daerahnya	Siswa salah dalam menuliskan jenis-jenis sumber daya alam yang dapat diperbarui dan tidak dapat diperbarui serta pemanfaatannya oleh penduduk di daerahnya
Keterampilan dalam membuat laporan tertulis	Menggunakan bahasa baku, mudah dipahami dan runtut. Tulisan rapi dan mudah dibaca	Menggunakan bahasa baku, mudah dipahami dan runtut. Tulisan kurang rapi.	Menggunakan bahasa baku, dapat dipahami dan kurang runtut. Tulisan kurang rapi.	Tidak menggunakan bahasa baku, mudah dipahami dan runtut. Tulisan tidak rapi.

Pemetaan Kompetensi Dasar



**Fokus Pembelajaran:** Bahasa Indonesia, PPKn dan SBdP

### Tujuan Pembelajaran

1. Melalui kegiatan membaca dan mencermati puisi, siswa mampu menjelaskan makna yang terkandung dalam puisi dengan tepat.
2. Melalui kegiatan membuat puisi sendiri, siswa mampu mengungkapkan makna yang terkandung dalam puisi secara lisan maupun tulisan dengan benar.
3. Melalui kegiatan mencermati syair lagu, siswa mengidentifikasi tempo dan tinggi rendahnya nada dalam lagu dengan benar.
4. Melalui kegiatan menyanyikan lagu, siswa menyesuaikan tempo dengan jenis lagu dengan tepat.
5. Melalui kegiatan mengamati gambar dan lingkungan sekitar, siswa mampu mengidentifikasi keragaman kegiatan dalam masyarakat dengan benar.


### Media/Alat Pembelajaran/Sumber Belajar

Buku Teks, gambar macam-macam kegiatan, teks lagu, teks puisi, lingkungan sekitar.

### Langkah-Langkah Pembelajaran



- Siswa membacakan puisi yang disajikan pada Buku Siswa.
- Siswa menjawab pertanyaan-pertanyaan yang diajukan berdasarkan puisi yang dibacanya.
- Siswa mengidentifikasi makna dari puisi secara bertahap dengan menjelaskan isi puisi pada tiap bait.
- Siswa diberi kesempatan untuk menggunakan kreatifitasnya dengan mencoba menemukan judul lain yang bisa digunakan untuk puisi yang disajikan pada buku.





- Kegiatan ini digunakan untuk memberikan pemahaman kepada siswa dalam menjelaskan makna puisi (Bahasa Indonesia KD 3. 6 dan 4.6)

## Ayo Bernyanyi



- Siswa dengan bimbingan guru menyanyikan lagu “Aku Ingin Jadi Penerbang” secara bersama-sama. Siswa menentukan tempo yang digunakan pada lagu tersebut.
- Siswa berlatih untuk membedakan tinggi rendahnya nada pada lagu dengan memberikan tanda.
- Pada bait pertama lagu, siswa memberikan tanda pada nada-nada tinggi, pada bait kedua siswa memberikan tanda pada nada-nada rendah.
- Kegiatan ini digunakan untuk memberikan pemahaman kepada siswa tentang tempo dan tinggi rendahnya nada pada lagu.


**Ayo Bernyanyi**

Nyanyikan lagu di bawah ini dengan tempo yang sesuai!

**Aku Ingin Jadi Penerbang**  
Lagu dan Syair ciptaan: AT Mahmud

Aku ingin menjadi penerbang  
Langit biru tempat bermain  
Melayang-melayang  
Terbang setinggi mungkin

Tangkis berani laksana elang  
Jauh terbangku di ruang angkasa  
Melayang-melayang  
Antara bintang-bintang



1. Apa judul lagu itu?
2. Tempo apakah yang digunakan untuk menyanyikan lagu tersebut?
3. Nyanyikan bait lagu yang pertama!  
Tandallah kata-kata yang memiliki nada tinggi!
4. Nyanyikan bait lagu yang kedua!  
Tandallah kata-kata yang memiliki nada rendah!

Subtema 1: Aku dan Cita-Citaku 47

## Ayo Mencoba



- Siswa berkreasi dengan membuat puisi.
- Siswa mengikuti langkah-langkah yang harus dilakukan dalam membuat puisi:
  - menentukan tema/judul puisi
  - menentukan jumlah bait dalam puisi yang akan dibuat
  - menentukan isi yang akan disampaikan pada tiap bait
  - mengembangkan puisi berdasarkan hal-hal tersebut di atas.
- Kegiatan ini digunakan untuk mengukur pemahaman dan keterampilan siswa dalam menjelaskan makna puisi (Bahasa Indonesia KD 3. 6 dan 4.6).

**Ayo Mencoba**

Kita akan membuat puisi berdasarkan isi puisi yang sudah kita tentukan. Sebelumnya, coba bacalah bait puisi berikut dan tentukan isinya!

Aku memandang bintang bertaburan  
Betapa indah kerlip bintang di tengah langit malam  
Ingin kukukis indahnya pemandangan malam  
Pada kertas gambarku

Isi bait puisi di atas adalah

**Menari Kupu-Kupu**  
Karya: Aisy Aema Nadia

Godris kecil berselendang warna-warni  
Dengan bibir yang mungil menari-nari  
Patosmu non ayu  
Jemari lentikmu mendayu  
Ikuti inoma kupu-kupu  
Yang menari-nari indah  
Di tepian panggung, tepuk tangan pun terdengar meriah

Subtema 1: Aku dan Cita-Citaku 49

## Ayo Mengamati



- Pada kegiatan ini siswa menggunakan gambar yang disediakan untuk mengaitkan kegiatan yang suka dilakukan dengan prediksi cita-cita yang diinginkan. Seseorang yang suka menari biasanya memiliki cita-cita menjadi penari, seseorang yang ingin menjadi pelukis biasanya suka melukis.
- Guru dapat menstimulus diskusi kelas dengan meminta siswa untuk menceritakan hal-hal yang ia suka lakukan dan kaitannya dengan cita-cita yang diinginkan.

## Ayo Berlatih



- Siswa bersama dengan kelompoknya membuat tabel yang berisi data tentang kegemaran dan cita-cita anggota kelompoknya.
- Siswa mendiskusikan beberapa pertanyaan bersama dengan kelompoknya.
  - apakah kegemaran siswa dapat membantunya mencapai cita-cita
  - apakah ada kegemarannya yang tidak sesuai dengan cita?
- Siswa bersama dengan kelompoknya menuliskan kesimpulan dari diskusinya di kertas tugas yang disediakan.

## Jenis Penilaian

### 1. Membuat Puisi dan Menjelaskan Makna Puisi

Bentuk penilaian: Penugasan

Instrumen Penilaian: daftar periksa/rubrik

KD Bahasa Indoensia 3.6 dan 4.6

Tujuan Kegiatan Penilaian: Mengukur pemahaman dan keterampilan siswa dalam mengidentifikasi makna puisi

Isi bait puisi tersebut adalah

**Ayo Mengamati**

Hai, Siti! Kamu mahir sekali memaknai isi puisi-puisi tadi! Apa yang kamu lakukan sehingga kamu dapat dengan cepat memaknai puisi tersebut? Apakah kamu kelak ingin menjadi penulis?

Terima kasih, Beni! Aku hanya senang membaca saja. Dengan membaca aku terlatih untuk mengerti isi bacaannya. Aku juga senang membaca puisi. Tetapi, aku ingin menjadi ilmuwan nantinya!

Kamu harus menguasai semua keterampilan yang diajarkan di sekolah. Semua keterampilan itu dapat membantumu meraih cita-citamu! Kegemaranmu mengerjakan sesuatu tentu juga dapat membantumu meraih cita-citamu, jika cita-citamu sesuai dengan kegemaran atau hobimu.

50 Buku Siswa SD/MI Kelas IV

Amatilah gambar di bawah ini!

Manfaat apa saja yang didapatkan mereka dengan melakukan kegiatan tersebut? Bagaimanakah kegiatan tersebut dapat membantu mereka meraih cita-cita mereka?

1

Dayu gemar menari. Ia ber cita-cita menjadi pelukis.

2

Lani gemar menyanyi. Ia ber cita-cita menjadi ahli komputer.

3

Siti gemar membaca. Ia ber cita-cita menjadi ilmuwan.

4

Udin gemar melukis. Ia ber cita-cita ingin menjadi guru.

5

Beni gemar berolahraga. Ia ber cita-cita menjadi pemain bulutangkis.

Apakah kesimpulamu?

Subtema 1: Aku dan Cita-Citaku 51

**Ayo Berlatih**

Tidak semua kegiatan yang sesuai kegemaran akan menjadi mata pencaharianmu kelak seperti yang kamu cita-citakan. Akan tetapi, kegemaran melakukan kegiatan tertentu akan membantumu mencapai cita-citamu. Pada saat melakukan kegiatan tertentu, kamu sedang melatih sebuah keterampilan dan sikap yang baik. Keterampilan dan sikap yang baik itulah yang akan membantumu mencapai cita-citamu.

Mari lakukan kegiatan berikut ini untuk mencari tahu.

1. Buatlah kelompok yang terdiri atas 4-5 siswa.
2. Buatlah data kegemaran setiap anggota kelompok dan cita-citanya.
3. Laporkanlah data tersebut dalam bentuk tabel seperti berikut.

No.	Nama	Kegemaran	Cita-cita

4. Apakah kegemaran siswa tersebut dapat membantunya mencapai cita-citanya?
5. Adakah kegemaran siswa yang tidak sesuai dengan cita-cita? Apabila ada, mintalah temannya untuk menjelaskan alasannya!
6. Apa kesimpulan hasil diskusi kelompok. Tuliskan hasil diskusi itu pada kertas tugas dan dikumpulkan kepada guru.

**Kerja Sama dengan Orang Tua**

Siswa bertanya kepada orang tua tentang kegemarannya semasa kecil. Apakah kegemaran orang tua sesuai dengan pekerjaannya sekarang? Siswa berdiskusi mengenai kesesuaian cita-cita dengan kegiatan yang digemari seseorang.

52 Buku Siswa SD/MI Kelas IV

Kriteria	Sangat Baik	Baik	Cukup	Perlu Pendampingan
	4	3	2	1
Ciri-ciri puisi	Siswa mampu membuat puisi dan memenuhi semua ciri-ciri puisi.	Siswa mampu membuat puisi tetapi ada satu ciri-ciri puisi yang tidak terpenuhi.	Siswa mampu membuat puisi tetapi ada dua ciri-ciri puisi yang tidak terpenuhi.	Siswa tidak mampu membuat puisi
Kesesuaian makna puisi yang dibuat dengan rancangan	Makna puisi yang dibuat sesuai dengan rancangan	Makna puisi yang dibuat mendekati rancangan	Makna puisi yang dibuat sedikit saja kesesuaiannya dengan rancangan	Makna puisi yang dibuat sama sekali tidak sesuai dengan rancangan
Kesesuaian makna tiap baris puisi dengan makna puisi secara keseluruhan	Makna semua baris dalam puisi sesuai dengan makna puisi secara keseluruhan	Ada satu baris puisi yang maknanya tidak sesuai dengan makna puisi secara keseluruhan	Ada dua baris puisi yang maknanya tidak sesuai dengan makna puisi secara keseluruhan	Makna semua baris puisi tidak sesuai dengan makna puisi secara keseluruhan

## 2. Mengidentifikasi Tempo dan Tinggi Rendahnya Nada

Bentuk penilaian: Penugasan

Instrumen Penilaian: daftar periksa/rubrik

KD SBDP 3.2 dan 4.2

Tujuan Kegiatan Penilaian:

Mengukur pemahaman siswa tentang tempo dan tinggi rendahnya nada dalam lagu.

Kriteria	Sangat Baik	Baik	Cukup	Perlu Pendampingan
	4	3	2	1
Kesesuaian nada dengan notasi pada lagu.	Dari awal hingga akhir lagu dinyanyikan sudah sesuai dengan notasinya.	Ada banyak kesesuaian dengan notasi pada lagu.	Ada sedikit kesesuaian dengan notasi pada lagu.	Tidak ada kesesuaian sama sekali dengan notasi pada lagu.
Ketepatan tempo lagu dari awal hingga akhir.	Lagu dinyanyikan sesuai tempo dari awal hingga akhir.	Ada satu kali kesalahan tempo lagu yang dinyanyikan.	Ada dua kali kesalahan tempo pada lagu yang dinyanyikan.	Ada tiga kali kesalahan tempo pada lagu yang dinyanyikan.
Kesesuaian dengan syair lagu.	Syair lagu dapat dilantunkan dengan sempurna dari awal hingga akhir.	Ada satu syair yang tidak dapat dinyanyikan.	Ada beberapa syair yang tidak dapat dinyanyikan.	Ada banyak syair yang tidak dapat dinyanyikan.
Percaya diri saat tampil bernyanyi.	Badan berdiri tegak, rileks, pandangan menyapu seluruh penonton, suara terdengar jelas.	Badan berdiri tegak tapi terlihat tegang, pandangan hanya ke satu arah, suara jelas.	Posisi tubuh tidak tegak, pandangan ke satu arah, suara kurang jelas.	Posisi tubuh tidak tegak, pandangan menunduk, suara lirih.

### 3. Mengidentifikasi Keragaman Kegiatan Teman dalam Kelas

Bentuk penilaian: Penugasan

Instrumen Penilaian: daftar periksa/rubrik

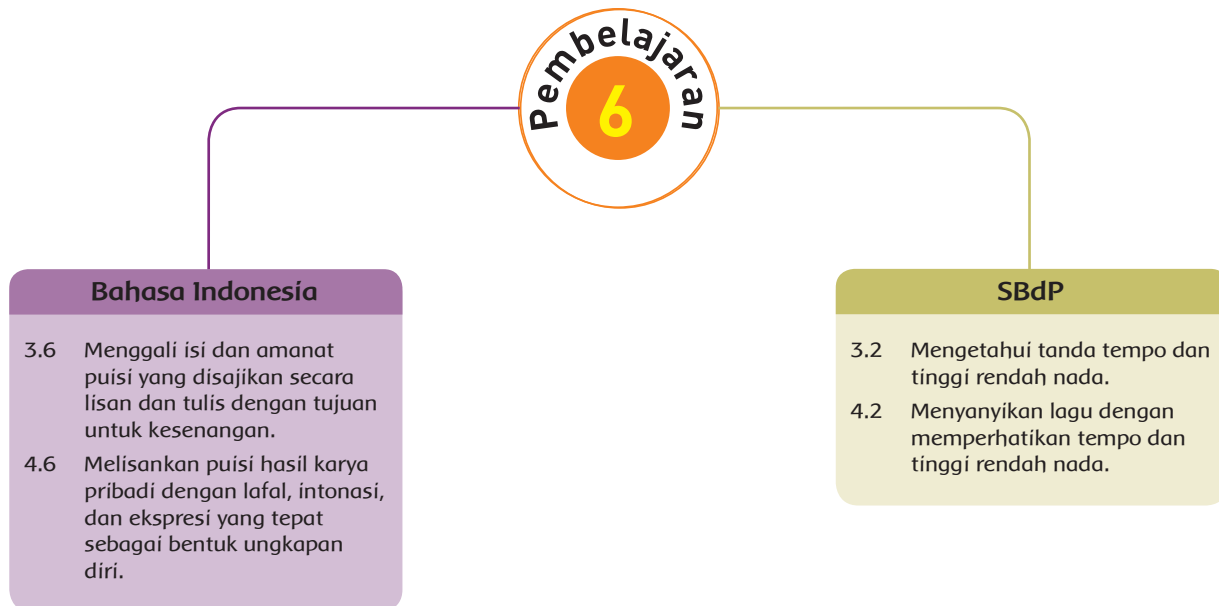
KD PPKn 3.3. dan 4.3

Tujuan Kegiatan Penilaian:

Mengukur pemahaman siswa tentang keragaman kegiatan teman dalam satu kelas.

Kriteria	Sangat Baik	Baik	Cukup	Perlu Pendampingan
	4	3	2	1
Kemampuan melaporkan hasil diskusi dalam bentuk tabel	Siswa mengisi tabel dengan lengkap dan tepat sesuai hasil diskusi.	Siswa mengisi tabel dengan lengkap tetapi kurang tepat.	Dalam mengisi tabel, ada kolom pada tabel yang tidak diisi oleh siswa atau ada jawaban yang tidak tepat.	Siswa hanya mengisi satu kolom pada tabel dan jawaban tidak tepat.
Kemampuan menuliskan kesimpulan	Siswa menuliskan kesimpulan dengan mengaitkan antara kegiatan kegemaran dan cita-cita yang diinginkan dengan tepat dan jelas.	Siswa menuliskan kesimpulan dengan mengaitkan antara kegiatan kegemaran dan cita-cita yang diinginkan, tetapi kurang tepat dan jelas.	Siswa menuliskan kesimpulan dengan sedikit mengaitkan antara kegiatan kegemaran dan cita-cita yang diinginkan.	Siswa menuliskan kesimpulan tanpa mengaitkan sama sekali antara kegiatan kegemaran dan cita-cita yang diinginkan.
Kesesuaian makna tiap baris puisi dengan makna puisi secara keseluruhan	Makna semua baris dalam puisi sesuai dengan makna puisi secara keseluruhan	Ada satu baris puisi yang maknanya tidak sesuai dengan makna puisi secara keseluruhan	Ada dua baris puisi yang maknanya tidak sesuai dengan makna puisi secara keseluruhan	Makna semua baris puisi tidak sesuai dengan makna puisi secara keseluruhan

Pemetaan Kompetensi Dasar



## Fokus Pembelajaran: Bahasa Indonesia dan SBdP

### Tujuan Pembelajaran

1. Melalui kegiatan mengamati puisi yang dibacakan temannya, siswa mampu menjelaskan dan mengungkapkan makna yang terkandung dalam puisi dengan benar.
2. Melalui kegiatan mengamati syair lagu dan menyanyikannya, siswa mampu mengidentifikasi dan menilai tanda tempo dan tinggi rendah nada dengan tepat.

### Media/Alat Pembelajaran/Sumber Belajar

Buku Teks, syair dari berbagai lagu, teks puisi, lingkungan sekitar

### Langkah-Langkah Pembelajaran

#### Kegiatan Pembelajaran

#### Ayo Mengamati



- Siswa membacakan puisi yang dibuat sebelumnya di depan kelas secara bergantian. Guru menugaskan siswa yang lain untuk mengamati dan mencermati puisi yang sedang dibacakan.
- Siswa menuliskan judul puisi dan isi/makna dari puisi yang dibacakan oleh temannya.
- Kegiatan ini digunakan untuk mengukur pemahaman siswa tentang makna puisi dan keterampilan siswa dalam mengidentifikasi makna dari puisi yang dibacakan.
- Kegiatan ini mengacu pada ketercapaian kompetensi Bahasa Indonesia KD 3.6 dan 4.6.



## Ayo Berdiskusi



- Guru mengaitkan topik pembicaraan tentang puisi dengan lagu, bahwa syair lagu pun memiliki makna. Selain memiliki makna, lagu juga memiliki tempo yang mendukung makna dari lagu tersebut.
- Siswa diminta untuk mencermati syair lagu yang disajikan pada Buku Siswa dan mengidentifikasi isi/maknanya serta tempo yang sesuai dengan lagu tersebut.
- Sebelum menugaskan kepada siswa untuk mengidentifikasi tempo lagu, sebaiknya guru menjelaskan terlebih dahulu tentang tempo dalam musik, bahwa tempo dalam musik adalah ukuran kecepatan dalam birama lagu. Penjelasan ini dapat diikuti dengan memberikan beberapa contoh lagu dan temponya.
- Kegiatan ini mengacu pada kompetensi SBdP KD 3.2 dan 4.2

**Ayo Mengamati**

1. Amatilah dengan cermat isi puisi pilihanmu dan pilihan temanmu ketika dibacakan di depan kelas.
2. Tuliskan isi puisi temanmu pada tabel yang kamu buat.
3. Siapkan tabel pengamatan seperti contoh berikut.

No.	Nama	Judul Puisi	Isi Puisi

Isi puisi menunjukkan makna puisi yang terkandung di dalamnya. Puisi merupakan karya sastra yang diungkapkan dengan bahasa yang indah. Kita dapat menuangkan curahan hati dan pikiran kita dalam sebuah puisi. Sebuah lagu juga memiliki makna yang terkandung di dalamnya. Makna lagu tercermin dari isi syair lagunya. Makna lagu menentukan jago tempo yang digunakan untuk menyanyikan lagu tersebut.

**Ayo Berdiskusi**

1. Buatlah kelompok yang terdiri atas 4-5 siswa!
2. Bacalah syair lagu-lagu berikut!
3. Diskusikan tempo lagu yang sesuai dengan syair lagu tersebut!

54 Buku Siswa SD/MI Kelas IV

## Ayo Berlatih



- Siswa menuliskan syair dan notasi dari lagu anak yang disukainya (hal ini bisa disesuaikan dengan kondisi kelas, apabila dirasa sulit bagi siswa untuk mencari syair dan notasi lagu maka guru dapat menyediakan syair dan notasi dari satu lagu sebagai bahan diskusi kelas)
- Dari lagu tersebut, siswa mengidentifikasi nada yang tinggi maupun nada yang rendah. Notasi yang memiliki nada tinggi diberi lingkaran dengan warna biru, sedangkan notasi dengan nada rendah diberi lingkaran hijau.
- Kegiatan ini mengacu pada kompetensi SBdP KD 3.2 dan 4.2.

**Ayo Berlatih**

Carilah contoh lagu anak yang kamu sukai. Tuliskan syair lagu beserta notasinya. Kemudian, tandailah notasi yang memiliki nada tinggi dengan lingkaran biru. Tandailah notasi nada rendah dengan lingkaran hijau.

..... (Judul lagu)  
Ciptaan: .....

58 Buku Siswa SD/MI Kelas IV





- Mintalah orang tuamu menjelaskan tentang salah satu lagu kesukaan mereka.
- Tuliskanlah syair lagu tersebut dan nyanyikanlah bersama-sama.
- Bersama dengan orang tua di rumah, siswa menuliskan syair lagu kesukaan orang tua. Lalu, anak dan orang tua menyanyikan lagu itu bersama-sama.

**Hal Beres-beres**

1. Tuliskan apa saja yang telah kamu pelajari dari kegiatan hari ini.
2. Apa yang ingin kamu ketahui lebih lanjut?
3. Bagaimana perasaanmu selama belajar materi di depan?
4. Hal baik apa yang dapat kamu pelajari dari pembelajaran ini?

**Kerja Sama dengan Orang Tua**

Mintalah orang tuamu menjelaskan tentang salah satu lagu kesukaan mereka. Tuliskanlah syair lagu tersebut dan nyanyikanlah bersama-sama.

Subtema 1: Aku dan Cita-Citaku 59

## Jenis Penilaian

### 1. Menjelaskan Makna Puisi

Bentuk penilaian: Penugasan

Instrumen Penilaian: Rubrik

KD Bahasa Indonesia KD 3.6 dan 4.6

Tujuan Kegiatan Penilaian:

Mengukur pemahaman dan keterampilan siswa dalam mengidentifikasi makna/isi puisi.

Kriteria	Sangat Baik	Baik	Cukup	Perlu Pendampingan
	4	3	2	1
Penulisan judul puisi yang dibacakan	Siswa mampu menuliskan dengan tepat judul puisi yang dibacakan.	Siswa menuliskan judul puisi yang dibacakan dengan sedikit kesalahan yang tidak mengubah arti	Siswa menuliskan judul puisi yang dibacakan dengan kesalahan yang sedikit mengubah arti	Siswa sama sekali tidak tepat dalam menuliskan judul puisi yang dibacakan
Ketepatan menginterpretasikan makna/isi puisi yang dibacakan	Siswa dapat menuliskan dengan tepat dan jelas makna/isi puisi yang dibacakan	Siswa menuliskan makna/isi puisi yang dibacakan mendekati makna/isi sesungguhnya	Siswa menuliskan makna/isi puisi yang dibacakan mendekati makna/isi puisi tetapi tidak jelas	Siswa menuliskan makna/isi puisi yang dibacakan sama sekali berbeda dari makna/isi puisi sesungguhnya

## 2. Mengidentifikasi Tempo dan Tinggi Rendahnya Nada dalam Lagu

Bentuk penilaian: Penugasan

Instrumen Penilaian: Rubrik

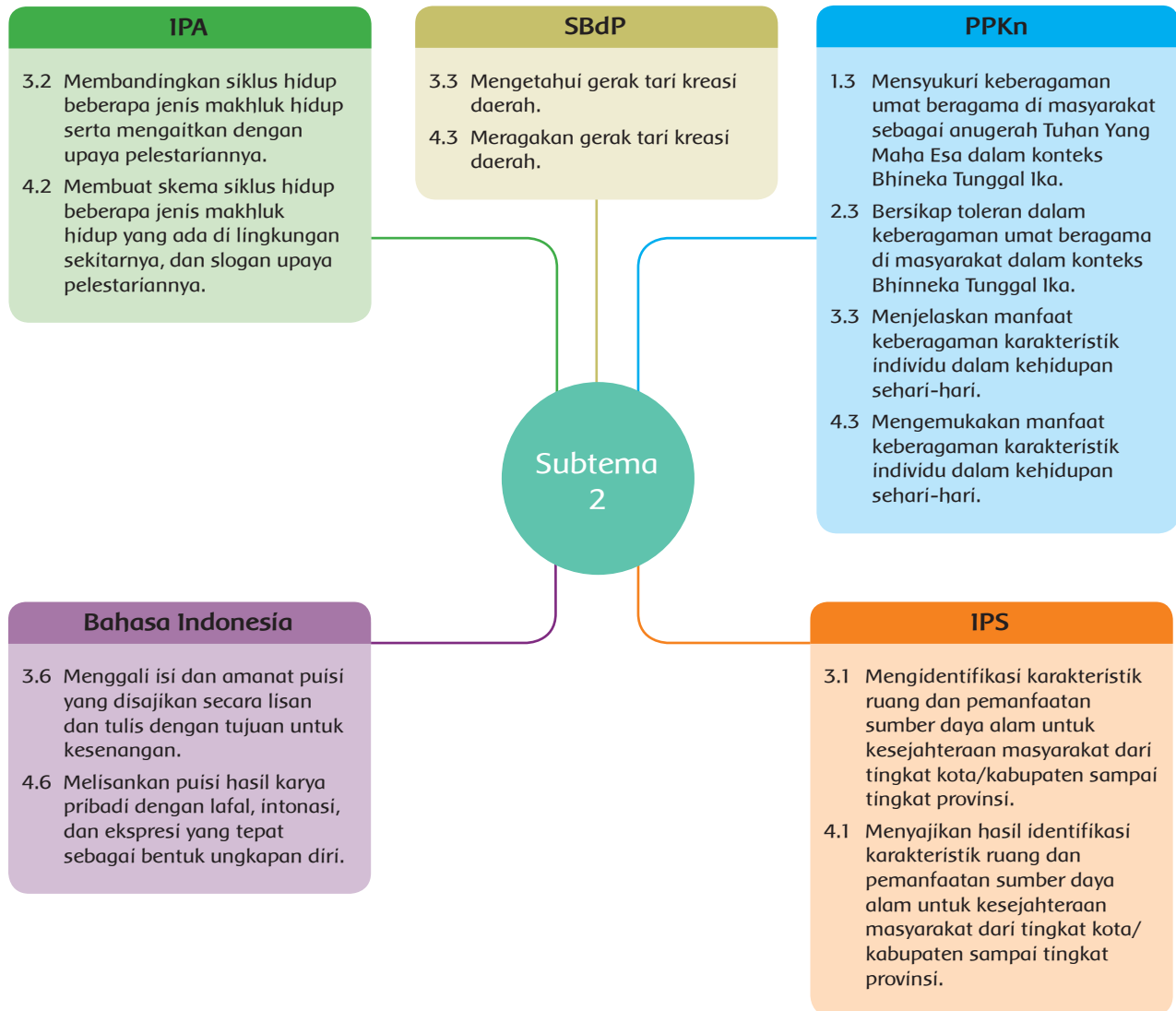
KD SBDP 3.2 dan 4.2




Tujuan Kegiatan Penilaian:

Mengukur pemahaman dan keterampilan siswa dalam menentukan tempo dan tinggi rendahnya nada dalam lagu.

Kriteria	Sangat Baik	Baik	Cukup	Perlu Pendampingan
	4	3	2	1
Kesesuaian nada dengan notasi pada lagu.	Dari awal hingga akhir lagu dinyanyikan sudah sesuai dengan notasinya.	Ada banyak kesesuaian dengan notasi pada lagu.	Ada sedikit kesesuaian dengan notasi pada lagu.	Tidak ada kesesuaian sama sekali dengan notasi pada lagu.
Ketepatan tempo lagu dari awal hingga akhir.	Lagu dinyanyikan sesuai tempo dari awal hingga akhir.	Ada satu kali kesalahan tempo lagu yang dinyanyikan.	Ada dua kali kesalahan tempo pada lagu yang dinyanyikan.	Ada tiga kali kesalahan tempo pada lagu yang dinyanyikan.
Kesesuaian dengan syair lagu.	Syair lagu dapat dilantunkan dengan sempurna dari awal hingga akhir.	Ada satu syair yang tidak dapat dinyanyikan.	Ada beberapa syair yang tidak dapat dinyanyikan.	Ada banyak syair yang tidak dapat dinyanyikan.
Percaya diri saat tampil bernyanyi.	Badan berdiri tegak, rileks, pandangan menyapu seluruh penonton, suara terdengar jelas.	Badan berdiri tegak tapi terlihat tegang, pandangan hanya ke satu arah, suara jelas.	Posisi tubuh tidak tegak, pandangan ke satu arah, suara kurang jelas.	Posisi tubuh tidak tegak, pandangan menunduk, suara lirih.

Pemetaan Kompetensi Dasar



	KEGIATAN PEMBELAJARAN	KOMPETENSI YANG DIKEMBANGKAN
	<ul style="list-style-type: none"> <li>Mengamati teks puisi dan menjawab pertanyaan yang terkait dengan puisi, serta menjelaskan cara membuat puisi.</li> <li>Mengamati contoh-contoh puisi, dan membuat puisi secara mandiri.</li> <li>Mencari informasi tentang daur hidup dua makhluk hidup yang berbeda, dan membandingkan siklus hidup makhluk hidup dan melaporkannya.</li> </ul>	<p><b>Sikap:</b></p> <ul style="list-style-type: none"> <li>Kecermatan, rasa ingin tahu</li> </ul> <p><b>Pengetahuan:</b></p> <ul style="list-style-type: none"> <li>Cara membuat puisi</li> <li>Daur hidup dua makhluk hidup yang berbeda</li> </ul> <p><b>Keterampilan:</b></p> <ul style="list-style-type: none"> <li>Mengamati teks puisi dan menjawab pertanyaan yang terkait dengan puisi.</li> <li>Membandingkan siklus hidup makhluk hidup dan melaporkannya.</li> </ul>
	<ul style="list-style-type: none"> <li>Membaca puisi "Menari" dan menjawab pertanyaan berkaitan dengan puisi tersebut, serta menjelaskan cara membuat puisi.</li> <li>Mencari informasi tentang beberapa gerakan tari daerah, menjelaskan gerak tari kreasi daerah.</li> <li>Mengikuti gerakan tari daerah dan mempraktikkan gerakan tari kreasi daerah.</li> <li>Membaca teks "Manfaat Makhuk Hidup di Sekitar Kita", dan membuat peta pikiran dari bacaan tersebut, untuk menjelaskan manfaat makhluk hidup bagi lingkungan sekitar.</li> <li>Mengamati lingkungan sekitarnya, dan membuat laporan hasil pengamatan tentang manfaat makhluk hidup.</li> </ul>	<p><b>Sikap:</b></p> <ul style="list-style-type: none"> <li>Percaya diri dan kemandirian</li> </ul> <p><b>Pengetahuan:</b></p> <ul style="list-style-type: none"> <li>Cara membuat puisi</li> <li>Gerak tari kreasi daerah</li> <li>Manfaat makhluk hidup bagi lingkungan sekitar</li> </ul> <p><b>Keterampilan:</b></p> <ul style="list-style-type: none"> <li>Membaca puisi "Menari"</li> <li>Mencari informasi tentang beberapa gerakan tari daerah</li> <li>Membuat peta pikiran dari bacaan</li> <li>Membuat laporan hasil pengamatan tentang manfaat makhluk hidup,</li> </ul>
	<ul style="list-style-type: none"> <li>Membaca dan mencermati puisi, siswa mampu menjelaskan cara membuat puisi.</li> <li>Dengan mencari informasi dari guru dan temannya, siswa dapat mengomunikasikan informasi tentang keragaman suku dan budaya di lingkungan sekitarnya.</li> <li>Dengan mengamati lingkungan sekitarnya, siswa mampu mengidentifikasi sumber daya alam yang ada di sekitarnya dan menyajikan hasil pengamatan tersebut.</li> </ul>	<p><b>Sikap:</b></p> <ul style="list-style-type: none"> <li>Ketelitian dan rasa ingin tahu</li> </ul> <p><b>Pengetahuan:</b></p> <ul style="list-style-type: none"> <li>Cara membuat puisi</li> <li>Keragaman suku dan budaya di lingkungan sekitarnya</li> <li>Sumber daya alam yang ada di sekitarnya</li> </ul> <p><b>Keterampilan:</b></p> <ul style="list-style-type: none"> <li>Membaca dan mencermati puisi</li> <li>Mengomunikasikan informasi tentang keragaman suku dan budaya di lingkungan sekitarnya.</li> <li>Mengidentifikasi sumber daya alam yang ada di sekitarnya dan menyajikan hasil pengamatan tersebut.</li> </ul>

Pembelajaran  
4

- Membaca teks dan melakukan pengamatan untuk mengidentifikasi keragaman suku dan budaya
- Membaca puisi, dan memahami makna puisi dan terampil membuat puisi
- Membaca teks dan berdiskusi, dan mengidentifikasi sumber daya alam yang ada di sekitarnya.

**Sikap:**

- Rasa ingin tahu

**Pengetahuan:**

- keragaman suku dan budaya
- puisi
- sumber daya alam yang ada di sekitarnya.

**Keterampilan:**

- Melakukan pengamatan untuk mengidentifikasi keragaman suku dan budaya
- Terampil membuat puisi
- mengidentifikasi sumber daya alam yang ada di sekitarnya

Pembelajaran  
5

- Menulis sebuah puisi dengan menggunakan kata-kata dengan rima yang hampir sama.
- Menulis puisi dan menuangkan gagasan-gagasan tentang cita-citanya.
- Membuat poster, dan menuangkan hasil pencariannya tentang bahasa daerah dan makanan khas daerah dengan menggunakan kalimat sederhana dalam bahasa Indonesia

**Sikap:**

- Percaya diri, bertanggung jawab

**Pengetahuan:**

- Puisi
- Keberagaman di lingkungan sekitarnya

**Keterampilan:**

- Menggunakan kata-kata dengan rima yang hampir sama dalam puisi
- Menuangkan hasil pencariannya tentang bahasa daerah dan makanan khas daerah dengan menggunakan kalimat sederhana dalam bahasa Indonesia.

Pembelajaran  
6

- Mengamati gambar siswa dan menceritakan kegiatan polisi dalam mengabdikan kepada masyarakat.
- Mengamati gambar, dan menjawab beberapa pertanyaan yang berkaitan dengan kehebatan polisi.
- Membuat puisi, dan menuliskan kehebatan polisi serta menuliskan makna.
- Membaca puisi, dan mengomunikasikan puisi hasil karyanya sendiri
- Membuat sebuah tarian kreasi

**Sikap:**

- Percaya diri dan tanggung jawab

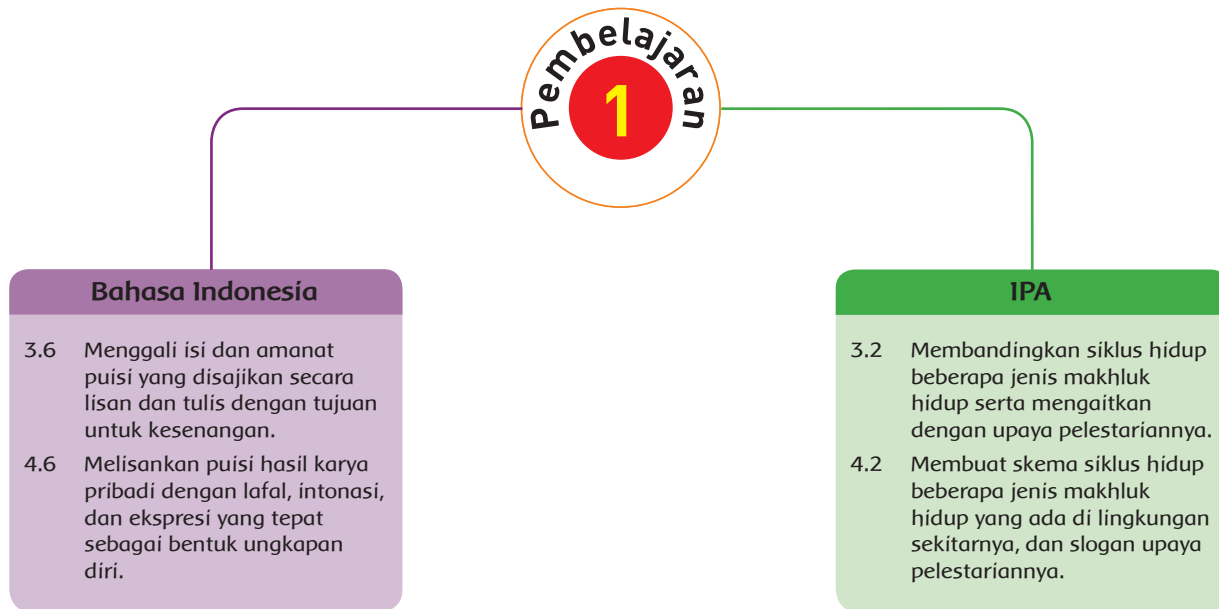
**Pengetahuan:**

- Keberagaman kegiatan di lingkungan sekitar
- Puisi
- Tarian kreasi

**Keterampilan:**

- Mengidentifikasi keberagaman kegiatan di lingkungan sekitar
- Mengomunikasikan puisi hasil karya sendiri
- Membuat sebuah tarian kreasi

Pemetaan Kompetensi Dasar



## Fokus Pembelajaran: Bahasa Indonesia dan IPA

### Tujuan Pembelajaran

1. Melalui kegiatan mengamati teks puisi dan menjawab pertanyaan yang terkait dengan puisi, siswa dapat menjelaskan cara membuat puisi dengan benar.
2. Melalui kegiatan mengamati contoh-contoh puisi, siswa dapat membuat puisi secara mandiri dengan baik.
3. Dengan mengamati daur hidup dua makhluk hidup yang berbeda siswa dapat membandingkan dua daur hidup binatang dengan cermat.
4. Dengan membandingkan siklus hidup makhluk hidup yang berbeda siswa dapat melaporkannya dengan tepat.

### Media/Alat Pembelajaran/Sumber Belajar

Buku Teks, gambar metamorfosis, teks puisi, majalah atau Koran anak, lingkungan sekitar.

### Kegiatan Pembelajaran

#### Ayo Membaca



- Siswa mencermati dan membaca teks bacaan yang disajikan di Buku Siswa, bacaan ini mengenai kisah seorang guru yang mengajar siswa berkebutuhan khusus. Guru memberikan inspirasi kepada siswa tentang makna dari bacaan tersebut dan mengaitkannya dengan judul tema (Cita-Cita).
- Guru menegaskan bahwa setiap anak pasti memiliki cita-cita yang baik, dan semua cita-cita adalah hebat. Guru memberikan inspirasi kepada siswa untuk terus berusaha menggapai cita-cita yang mereka miliki.





- Siswa mencermati puisi dan membaca puisi tersebut. Guru membimbing diskusi untuk membaca makna dari teks puisi tersebut. Siswa mengingat kembali ciri-ciri puisi yang sudah dipelajari sebelumnya dan mencocokkan ciri-ciri tersebut dengan puisi yang disajikan di Buku Siswa.

### Ayo Berlatih



- Siswa menjawab pertanyaan yang disajikan di Buku Siswa untuk memahami lebih rinci tentang puisi yang dibacanya.
- Guru menjelaskan bahwa dalam puisi ditemukan beberapa hal pokok yang menjadi dasar/patokan dalam menulis puisi.
- Puisi selalu memiliki judul dan tema, puisi juga menunjukkan ciri-ciri yang tidak dimiliki oleh jenis tulisan/bacaan yang lain.
- Siswa mengekspresikan pemahamannya tentang makna puisi yang dibacanya melalui sebuah gambar.
- Siswa mencari satu atau dua contoh puisi dari Koran, majalah atau buku-buku. Siswa menulis kembali puisi yang ditemukannya ke dalam buku catatan mereka. Siswa mengamati dan mempelajari puisi-puisi tersebut dengan menjawab pertanyaan-pertanyaan dari Buku Siswa.
- Dari hasil pengamatan tersebut, siswa menuliskan kesimpulan tentang hasil pengamatannya.
- Kegiatan ini ditujukan untuk mengukur pencapaian KD Bahasa Indonesia 3.6 dan 4.6.


4. Menurutmu, sikap apakah yang diperlukan untuk menjadi guru yang baik?

Setiap orang memiliki cita-cita yang baik. Tidak ada cita-cita yang tidak hebat. Oleh karenanya, teruskan berusaha meraih cita-citamu! Adakah di antaramu yang ingin menjadi dokter?

Bacalah puisi berikut ini di dalam hati. Perhatikanlah bagian-bagian di dalam puisi dengan seksama!

**Cita-Citaku**  
Karya: M. Ridwan Hafidz

Cita-citaku ingin menjadi dokter  
Agar dapat menyembuhkan orang yang sakit  
Cita-citaku ingin menjadi dokter  
Agar anak-anak menjadi sehat  
Aku harus belajar dengan sungguh-sungguh  
Agar dapat menggapai cita-citaku itu  
Aku harus belajar dengan sungguh-sungguh  
Agar menjadi orang yang berguna bagi nusa dan bangsa



Berdasarkan puisi tersebut, diskusikanlah bersama teman sekelompokmu untuk menjawab pertanyaan berikut!

1. Apakah judul puisi tersebut?

64 Buku Siswa SD/MI Kelas IV

2. Siapakah yang membuat puisi tersebut?

3. Bercerita tentang apakah puisi tersebut?

4. Apakah yang membedakan puisi tersebut dengan bacaan sebelumnya?

5. Buatlah sebuah gambar yang dapat mewakili isi puisi tersebut!

Subtema 2: Hekatnya Cita-Citaku 65

**Ayo Berlatih**

Carilah satu atau dua buah puisi anak dari koran, majalah, atau buku-buku. Salinlah puisi tersebut di dalam buku tulismu. Baca dan amatilah bentuk dan isi puisi pilihanmu. Lalu jawablah pertanyaan di atas di dalam buku tulismu! Kesimpulan apakah yang kamu dapatkan tentang puisi? Tuliskanlah kesimpulanmu di dalam buku tulismu!

**Ayo Menggambar**



Perhatikan gambar di atas! Profesi apakah yang ditunjukkan pada gambar di atas? Adakah di antara kamu yang ingin menjadi dokter hewan seperti pada gambar di atas? Untuk menjadi seorang dokter hewan, tentu kamu harus mengetahui segala hal tentang hewan, termasuk daur hidupnya. Menanggapi?

66 Buku Siswa SD/MI Kelas IV

## Ayo Berlatih



- Siswa bersama dengan guru membaca teks dan mencermati gambar yang disajikan di Buku Siswa, guru menggunakan topik bahasan tentang dokter hewan sebagai jembatan untuk membahas tentang hewan dan daur hidup yang dilaluinya.
- Guru memperkenalkan istilah metamorfosis dan menjelaskan makna kata tersebut. Guru menstimulus rasa ingin tahu siswa dengan memberikan beberapa pertanyaan pancingan: Apakah anak ayam bentuknya berbeda dengan induknya? Bagaimana dengan kupu-kupu? Apa yang membuatnya berbeda?
- Siswa diminta untuk membaca dengan saksama keterangan tentang daur hidup beberapa hewan. Siswa mengamati gambar yang disediakan pada bacaan dengan saksama. Siswa juga dapat memberikan keterangan yang sesuai dengan bacaan pada gambar daur hidup hewan yang sesuai.

## Ayo Mencoba



- Siswa bekerja dalam kelompok yang terdiri dari paling sedikit tiga orang. Setiap kelompok mendapatkan tugas untuk mencari informasi tentang daur hidup dua ekor hewan yang berbeda (sesuai dengan penugasan yang diberikan di tiap kelompok)
- Siswa mencatat semua informasi yang mereka peroleh dalam diagram yang disediakan (gambar hewan, gambar daur hidup, penjelasan tentang daur hidup dan jenis daur hidupnya)
- Siswa mempresentasikan hasil pencarian informasi dan diskusi kelompoknya di depan kelas, dan menempelkan diagram

**Daur Hidup Nyamuk**

Nyamuk juga termasuk jenis serangga yang berkembang biak dengan cara bertelur di permukaan air. Ketika telur menetas, ia berubah menjadi jentik-jentik atau tempayak. Tempayak ini akan hidup dan mendapatkan makanannya dari air yang ia tinggali. Setelah cukup umur, tempayak ini berubah menjadi pupa. Setelah beberapa waktu, pupa akan berubah menjadi nyamuk muda hingga nyamuk dewasa. Nyamuk muda dan dewasa tidak hidup di air, ia akan kembali ke air ketika jentik bertelur.

**Ayo Berlatih**

1. Buatlah kelompok yang terdiri atas paling sedikit tiga orang.
2. Setiap kelompok akan mencari informasi tentang daur hidup dua ekor hewan yang berbeda (berdasarkan pilihan yang terdapat pada tabel di bawah).

Kambing	Kucing	Ayam	Kadal	Anjing	Ular
Belalang	Kecoa	Katak	Kupu	Nyamuk	Capung

3. Catatlah semua informasimu di dalam diagram berikut ini. Lakukan untuk kedua hewan yang telah kamu pilih.
4. Presentasikan hasilnya di depan kelas, lalu tempelkan hasilnya di dinding kelas. Dengan demikian, kamu akan memiliki informasi tentang daur hidup berbagai jenis hewan!

Subtema 2: Hebatnya Cita-Citaku 69

**Daur hidup hewan I**

Gambar hewan:

Nama hewan:

Cara berkembang biak:

Gambar daur hidup

Penjelasan tentang daur hidup

Jenis daur hidup

70 Buku Siswa SD/MI Kelas IV

Lengkapilah tabel berikut untuk mendapat kesamaan dan perbedaan antara kedua daur hidup hewan pilihannya!

Perbedaan daur hidup hewan I dengan hewan II	Kesamaan daur hidup hewan I dengan hewan II

Amatilah hasil pekerjaan kelompok lain di kelasmu. Kemudian lengkapilah tabel berikut untuk mencatat hasil pengamatanmu!

Hewan yang mengalami daur hidup dengan metamorfosis sempurna	Hewan yang mengalami daur hidup dengan metamorfosis tidak sempurna	Hewan yang mengalami daur hidup tanpa metamorfosis

**Kerja Sama dengan Orang Tua**

Cerilah hewan-hewan yang ada di rumah, lalu tentukan daur hidup mereka. Tentukan apakah hewan tersebut mengalami metamorfosis sempurna, metamorfosis tidak sempurna, atau tidak mengalami metamorfosis.

72 Buku Siswa SD/MI Kelas IV

dari kelompoknya di dinding kelas. Dalam kelas akan diperoleh banyak informasi tentang daur hidup berbagai macam hewan.

- Siswa bersama dengan kelompoknya melengkapi tabel tentang perbedaan daur hidup hewan. Siswa menggunakan informasi yang diperolehnya sebagai bahan untuk dibandingkan. Siswa menuliskan perbedaan dan persamaan dari kedua daur hidup hewan.
- Siswa mengamati hasil dari kelompok lain dan mengklasifikasikan jenis hewan berdasarkan jenis daur hidupnya (sempurna atau tidak sempurna).

Kerja Sama dengan Orang Tua



Bersama dengan orang tua di rumah, siswa mencari contoh-contoh hewan yang hidup di sekitar tempat tinggalnya dan menentukan jenis daur hidupnya.

### Jenis Penilaian

1. Menjawab Pertanyaan Berdasarkan Puisi yang Dibaca

Bentuk penilaian: Tertulis

Instrumen Penilaian: Kunci jawaban

KD Bahasa Indonesia 3.6 dan 4.6

Tujuan Kegiatan Penilaian:

Mengukur pemahaman siswa tentang puisi

Kunci jawaban:

1. Cita-Citaku
2. M. Ridwan Hafidz
3. Cita-Cita menjadi seorang dokter
4. Dalam puisi terdapat baris dan larik, rima nya teratur

## 2. Mencari Informasi Tentang Daur Hidup Hewan dan Menyajikannya dalam Bentuk Diagram

Bentuk penilaian: Penugasan

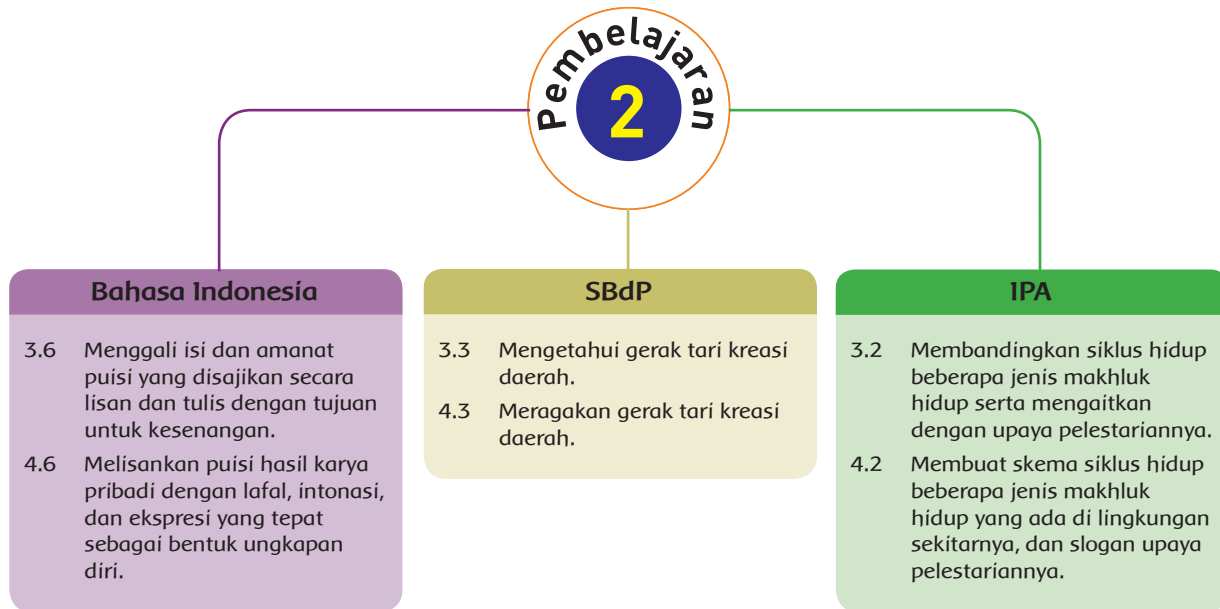
Instrumen Penilaian: Rubrik

KD IPA 3.2 dan 4.2

Tujuan Kegiatan Penilaian: Mengukur pemahaman siswa dalam membandingkan siklus hidup dua hewan yang berbeda dan melaporkan hasil perbandingan tersebut dalam bentuk laporan.

Kriteria	Sangat Baik	Baik	Cukup	Perlu Pendampingan
	4	3	2	1
Kelengkapan Informasi	Siswa menyajikan informasi dengan sangat lengkap tentang daur hidup kedua hewan tanpa bantuan guru.	Siswa menyajikan informasi dengan lengkap tentang daur hidup kedua hewan dengan sedikit bantuan guru.	Siswa menyajikan informasi dengan cukup lengkap tentang daur hidup kedua hewan dengan bantuan guru.	Informasi yang disajikan tidak lengkap.
Keterbacaan Diagram	Siswa menyajikan informasi dengan mengisi diagram secara lengkap, jelas, dan menggunakan kata kunci yang tepat.	Siswa menyajikan informasi dengan lengkap dan menggunakan kata kunci yang tepat dengan bantuan guru.	Siswa menyajikan informasi dengan cukup lengkap tanpa menggunakan kata kunci.	Siswa menyajikan informasi kurang lengkap.

Pemetaan Kompetensi Dasar



**Fokus Pembelajaran:** Bahasa Indonesia, IPA dan SBdP

### Tujuan Pembelajaran

1. Melalui kegiatan membaca puisi "Penari" dan menjawab pertanyaan berkaitan dengan puisi tersebut, siswa dapat menjelaskan cara membuat puisi dengan benar.
2. Melalui kegiatan mencari informasi tentang beberapa gerakan tari daerah, siswa dapat mengetahui dan menjelaskan gerak tari kreasi daerah dengan rinci.
3. Melalui kegiatan mengikuti gerakan tari daerah, siswa dapat mempraktikkan gerakan tari kreasi daerah dengan percaya diri.
4. Melalui kegiatan membaca teks "Manfaat Makhuk Hidup di Sekitar Kita", dan membuat peta pikiran dari bacaan tersebut, siswa dapat menjelaskan manfaat makhluk hidup bagi lingkungan sekitar dengan benar.
5. Melalui kegiatan mengamati lingkungan sekitarnya, siswa membuat laporan hasil pengamatan tentang manfaat makhluk hidup dengan benar.

### Media/Alat Pembelajaran/Sumber Belajar

Buku Teks, gambar hewan dan tumbuhan, contoh-contoh puisi, lingkungan sekitar.

### Kegiatan Pembelajaran

#### Ayo Membaca



- Siswa membaca teks yang berjudul "Kisah Seorang Penari Gandrung Banyuwangi". Cerita ini digunakan oleh guru untuk memberikan gambaran tentang macam-macam kegiatan profesi, dan nilai-nilai apa yang terkandung dalam profesi tersebut. Guru menggunakan cerita ini untuk menginspirasi siswa tentang usaha yang harus dilakukan seseorang untuk mencapai cita-citanya.
- Cerita ini juga digunakan sebagai penghubung kegiatan pembelajaran berikutnya tentang seni tari daerah.



## Ayo Membaca



- Siswa membaca teks puisi yang berjudul *Puisi Penari*, siswa mencermati teks puisi tersebut dan menjawab beberapa pertanyaan yang berkaitan dengan puisi tersebut. Selain menjawab pertanyaan yang disediakan, siswa juga mengidentifikasi ciri-ciri puisi yang dibacanya.
- Guru memberikan penjelasan lebih rinci tentang puisi tersebut, bahwa puisi memiliki makna dan ciri yang membedakannya dengan jenis tulisan lain. Kegiatan ini ditujukan untuk memberikan pemahaman kepada siswa tentang puisi dan bagaimana sebuah puisi dibuat. (Bahasa Indonesia KD 3.6 dan 4.6)

## Ayo Mengamati



- Siswa mengamati gambar berbagai jenis tarian daerah seperti yang disajikan di Buku Siswa, guru memberikan beberapa pertanyaan yang memancing rasa ingin tahu siswa tentang seni tari daerah.
- Guru dapat menyediakan gambar jenis tarian daerah yang sesuai dengan kondisi/ budaya daerah setempat atau bahkan bercerita tentang makna tari daerah setempat untuk menumbuhkan rasa ingin tahu dan ketertarikan siswa terhadap seni tari daerah.

### Ayo Membaca

Apakah kamu menyukai seni tari? Ada banyak penari daerah yang telah berjasa bagi perkembangan seni di Indonesia dan memperkenalkan budaya Indonesia ke mancanegara. Para penari daerah biasanya bermula dari kesenangan menari dan menurukan tradisi seni daerah. Sungguh mulia peran para penari daerah itu. Berikut ini adalah sebuah kisah tentang seorang penari daerah.

Bacalah teks berikut dengan saksama!

#### Kisah Seorang Penari Gandrung Banyuwangi



Seorang ibu bernama Supinah, mengisahkan perjalanan hidupnya sebagai seorang penari Gandrung, Tari Gandrung berasal dari Banyuwangi, Jawa Timur yang sudah ada sejak zaman penjajahan kolonial Belanda. Tari Gandrung merupakan tari penyempal pesan untuk para pejuang yang bergelut pada Perang Puputan Boya tahun 1771. Oleh karenanya, pada awalnya penari Gandrung adalah laki-laki. Pada tahun 1895 mulai muncul generasi penari gandrung wanita.

Ibu Supinah mulai menjadi penari Gandrung pada usia 14 tahun, yaitu sejak tahun 1979. Ibu Supinah belajar pada sebuah kelompok Tari Gandrung yang dipimpin oleh Alkiah, yaitu Gandrung Alkiah. Di sana Ibu Supinah belajar dengan rajin sehingga dalam waktu yang tidak terlalu lama, diperkenankan menari di pentas. Saat itu, Ibu Supinah sering tampil di pentas untuk acara-acara tertentu seperti undangan atau perkawinan yang biasa digelar di masyarakat Banyuwangi.

Ibu Supinah tidak pernah menyesali keputusannya untuk menjadi seorang penari Gandrung. Ibu Supinah bangga karena tari Gandrung melambungkan kesuburan. Ibu Supinah bahkan pernah diundang menari ke mancanegara, seperti Amerika, Korea, dan Cina. Ibu Supinah tidak menyangka bahwa profesinya sebagai penari Gandrung mendapatkan penghormatan yang tinggi. Ibu Supinah bangga telah mengenalkan budaya Indonesia kepada masyarakat di mancanegara.

74 Buku Siswa SD/MI Kelas IV

### Puisi Penari

Karya: Hascarya Trilion Laksono

Anggunnya gerak tubuhnya  
Lentiknya jenari-jenari berpadu indah  
Derap langkah gemulai  
Hentakannya mengalam syahdu  
Lirikan mata yang tajam  
Berubah sekejap menjadi indah  
Kibasan selendang emas bergoyang perlahan  
Liukan leher mengundang kekaguman  
Menari dan terus menari  
Dengan senyum dan ketulusan  
Gerakannya sungguh indah  
Karena engkau menari dengan hatimu.

Diskusikan bersama dengan teman sebangkumu untuk menjawab beberapa pertanyaan berikut!

1. Apakah judul puisi di atas? Siapakah penulisnya?

2. Terdiri atas berapa baitkah Puisi Penari?

76 Buku Siswa SD/MI Kelas IV

### Ayo Mengamati

Seni tari merupakan salah satu bentuk seni yang ada dalam kehidupan masyarakat tradisional. Negara Indonesia yang sangat kaya dengan keragaman seni budaya, tentu memiliki seni tari yang banyak jumlahnya. Akan tetapi, jumlah itu akan terus berkurang apabila generasi muda tidak mengenalinya. Oleh karenanya, sangatlah penting untuk mengetahui seni tari daerah Indonesia.

Amatilah gambar tari berikut ini!



\_\_\_\_\_



\_\_\_\_\_



\_\_\_\_\_



\_\_\_\_\_

Pasangkan keterangan berikut ini dengan gambar yang sesuai agar kamu mengetahui nama tari dan asal tari daerah tersebut!

Tari Pendet dari Bali

Tari Saramba dari Aceh

Tari Piring dari Sumatera Barat

Tari Remo dari Jawa Timur

78 Buku Siswa SD/MI Kelas IV



## Ayo Berlatih



- Siswa bersama dengan kelompoknya mengerjakan tugas yang diberikan yaitu mencari informasi tentang sebuah tari daerah. Informasi yang harus dicari meliputi nama tarian, asal daerah, cerita tentang tari tersebut, contoh-contoh gerakan dari tarian tersebut dan makna dari gerakan tarian.
- Bersama-sama dengan anggota kelompoknya, siswa mencoba menirukan beberapa gerakan tarian (SBDP KD 3.3 dan 4.3)

## Ayo Membaca



- Guru menggunakan teks penghubung yang bercerita tentang betapa kayanya Indonesia baik dari segi budaya maupun sumber daya alam sebagai jembatan untuk membahas tentang manfaat makhluk hidup bagi lingkungan sekitar.
- Siswa membaca dan mencermati bacaan yang berjudul Manfaat Makhluk Hidup di Sekitar Kita, siswa menggaris bawahi bagian-bagian penting dari bacaan tersebut dan mencari beberapa contoh manfaat makhluk hidup bagi lingkungan sekitar dari teks yang dibacanya.

## Ayo Berlatih



- Siswa menuangkan pemahamannya tentang bacaan dengan membuat sebuah peta pikiran yang menjelaskan tentang manfaat tumbuhan dan hewan dalam kehidupan manusia.
- Kegiatan ini dapat digunakan untuk memberikan pemahaman kepada siswa tentang manfaat hewan dan tumbuhan bagi kehidupan manusia.

**Manfaat Makhluk Hidup di Sekitar Kita**

Kamu akan melakukan kegiatan berikut ini secara berkelompok yang terdiri atas empat hingga lima orang. Skutlah langkah-langkah kegiatan berikut!

Pilihlah salah satu tari daerah yang paling kamu sukai atau yang paling kamu kenal.

1. Carilah informasi melalui berbagai sumber untuk mengetahui nama tari, asal tari, dan cerita tentang tari pilihanmu.
2. Carilah informasi tentang beberapa gerakan tari daerah pilihanmu dan maknanya.
3. Cabolah untuk mengikuti beberapa gerak tari daerah pilihanmu bersama dengan teman sekelompokmu.

Negara Indonesia memang kaya akan budaya dengan beragam masyarakat yang tinggal di dalamnya. Sebagai negara kepulauan, Indonesia memiliki ribuan pulau dan perairan laut yang luas. Dengan demikian, Indonesia memiliki potensi sumber daya dari makhluk hidup yang hidup dan berkembang di dalamnya. Apa saja manfaat makhluk hidup di sekitar kita?

**Manfaat Makhluk Hidup di Sekitar Kita**

Makhluk hidup terdiri atas tumbuhan, hewan, dan manusia. Manusia memerlukan tumbuhan dan hewan untuk memenuhi kebutuhan hidupnya. Hewan dan tumbuhan dikelilingi manusia sedemikian rupa sehingga memberikan manfaat bagi kehidupan manusia. Tumbuhan dan hewan merupakan sumber daya alam hayati. Keberadaannya akan terus-menerus ada sepanjang tidak terjadi peristiwa yang membuatnya punah. Tumbuhan membantu lingkungan untuk menyediakan oksigen dan menahan air hujan agar tidak terjadi erosi. Tumbuhan juga berfungsi sebagai pelindung tanah-batas yang miring agar tidak mudah longsor. Tumbuhan juga bermanfaat untuk menyerap karbon dioksida yang dikeluarkan manusia dan hewan lainnya untuk dimanfaatkan dalam proses fotosintesis.

Apakah manfaat hewan bagi lingkungan sekitarnya? Hewan pengurai berfungsi untuk menguraikan sisa makanan menjadi zat makanan yang dapat diserap oleh tumbuhan sebagai zat hara. Dalam mata rantai makanan, hewan bermanfaat untuk menjaga keseimbangan alam.

Subtema 2: Hebatnya Cita-Citaku 79

Tumbuhan dan hewan sebagai sumber daya hayati memiliki manfaat yang banyak bagi kehidupan manusia. Beberapa manfaat tersebut sebagai berikut.

1. Sumber bahan pangan  
Hewan yang merupakan sumber makanan manusia antara lain sapi, ayam, udang, dan ikan. Sedangkan tumbuhan yang menjadi sumber makanan antara lain sayuran, buah-buahan, dan palawija seperti padi, kedelai, dan jagung.
2. Bahan sandang atau pakaian  
Bahan pakaian yang digunakan manusia berasal dari serat tumbuhan dan hewan. Contoh tumbuhan yang dimanfaatkan seratnya adalah kapas. Sedangkan contoh hewan yang dimanfaatkan seratnya adalah ulat sutera dan domba. Serat-serat ini diolah menjadi benang yang kemudian dipintal dan ditenun menjadi kain.
3. Peralatan rumah tangga  
Banyak perabot rumah tangga terbuat dari kayu yang berasal dari tumbuhan keras. Beberapa contohnya adalah kayu dari pohon jati, cendana, mahoni, dan pinus.
4. Produk kesehatan  
Tumbuhan dan hewan dapat digunakan sebagai bahan obat-obatan. Berbagai tanaman obat seperti kunyit, jahe, temulawak, dan kamis kucing dimanfaatkan sebagai obat. Beberapa jenis hewan juga dimanfaatkan untuk obat-obatan seperti kodok, kelelawar, dan cacing.

Sumber: Ilmu Pengetahuan Alam, Ngalim dan Alifad Achjar, Pusat perbukuan, Jakarta, 2003

Berdasarkan bacaan di atas dan juga dari berbagai sumber yang kamu ketahui, lakukan kegiatan berikut.

1. Buatlah sebuah peta pikiran untuk menjelaskan manfaat tumbuhan dan hewan terhadap kehidupan manusia.

Buku Siswa SD/MI Kelas IV

2. Jelaskan manfaat tumbuhan bagi lingkungan sekitarnya.

3. Jelaskan manfaat hewan bagi lingkungan sekitarnya.

4. Apakah yang akan terjadi pada daerah yang tidak subur sehingga tumbuhan sulit tumbuh?

5. Apakah yang akan terjadi pada hewan-hewan yang berada di hutan yang telah dirusak oleh kegiatan manusia?

Subtema 2: Hebatnya Cita-Citaku 81

## Ayo Mengamati



- Siswa melakukan pengamatan terhadap lingkungan sekitarnya, siswa membuat daftar tumbuhan dan hewan yang mereka temukan di lingkungannya dan mengidentifikasi manfaatnya bagi manusia.
- Siswa membuat laporan dari hasil pengamatannya.
- Laporan hasil pengamatan ini dapat digunakan untuk mengukur pemahaman siswa tentang manfaat hewan dan tumbuhan bagi manusia dan keterampilan siswa dalam membuat laporan hasil pengamatan. (IPA KD 3.2 dan 4.2)

**Ayo Mengamati**

Perhatikan lingkungan tempat tinggalmu dan sekolahmu dengan seksama!

1. Buatlah daftar tumbuhan dan hewan yang ada di sana.
2. Analisis manfaat tumbuhan dan hewan itu baik bagi lingkungan rumahmu maupun lingkungan sekolah.

Bandingkan hasil pengamatanmu.  
Cetaklan di depan kelas.  
Gunakan tabel berikut ini untuk membantumu!

Di Rumah

Nama Tumbuhan	Manfaat Tumbuhan Bagi Lingkungan Rumah	Nama Hewan	Manfaat Hewan Bagi Lingkungan Rumah

Di Sekolah

Nama Tumbuhan	Manfaat Tumbuhan Bagi Lingkungan Sekolah	Nama Hewan	Manfaat Hewan Bagi Lingkungan Sekolah

82 Buku Siswa SD/MI Kelas IV

## Jenis Penilaian

1. Menjawab Pertanyaan tentang Puisi yang Dibacanya

Bentuk penilaian: Tertulis

Instrumen Penilaian: Rubrik kunci jawaban

KD Bahasa Indonesia 3.6 dan 4.6

Tujuan Kegiatan Penilaian: mengukur pemahaman siswa tentang puisi yang dibacanya

Kunci Jawaban:

1. Puisi Penari, karya Hascahya Triliun Laksono.
2. 6 bait.
3. 2 baris per bait, 12 baris seluruhnya.
4. Bercerita tentang gemulainya seorang penari yang tercermin dari gerakan, lirik mata, dan senyumannya.

**Puisi Penari**  
Karya: Hascahya Triliun Laksono

Anggunnya gerak tubuhmu  
Lentiknya jemari-jemari berpadu indah  
Denap langkah gemulai  
Heratkan irama mengalun syahdu  
Lirikan mata yang tajam  
Berubah sekejap menjadi indah  
Kibasan selendang emas bergayang perlahan  
Lirikan leher mengundang kekaguman  
Menari dan terus menari  
Dengan senyum dan ketulusan  
Cantikmu sungguh indah  
Karena engkau menari dengan hatimu.

**Pada Penilaian**

Diskusikan bersama dengan teman sebangkumu untuk menjawab beberapa pertanyaan berikut!

1. Apakah judul puisi di atas? Siapakah penulisnya?
2. Tendiri atas berapa baitkah Puisi Penari?

76 Buku Siswa SD/MI Kelas IV


## 2. Menjelaskan Gerak Tari Kreasi Daerah

Bentuk penilaian: Penugasan

Instrumen Penilaian: Rubrik

KD SBDP 3.3 dan 4.3

Tujuan Kegiatan Penilaian: Mengukur pemahaman siswa tentang tari daerah dan keterampilan siswa dalam memeragakan gerakan tari daerah.



Kriteria	Sangat Baik	Baik	Cukup	Perlu Pendampingan
	4	3	2	1
Kelengkapan informasi	Siswa dapat menyajikan semua informasi tentang nama tari, asal daerah, makna tarian dan makna gerakan dengan lengkap	Siswa dapat menyajikan sebagian besar informasi tentang nama tari, asal daerah, makna tarian dan makna gerakan dengan lengkap	Siswa dapat menyajikan sebagian kecil informasi tentang nama tari, asal daerah, makna tarian dan makna gerakan	Siswa dapat menyajikan salah satu dari informasi tentang nama tari, asal daerah, makna tarian dan makna gerakan
Ketepatan informasi	Siswa dapat menjelaskan semua informasi tentang nama tari, asal daerah, makna tarian dan makna gerakan dengan tepat.	Siswa dapat menjelaskan sebagian besar dari informasi tentang nama tari, asal daerah, makna tarian dan makna gerakan dengan tepat.	Siswa dapat menjelaskan beberapa dari informasi tentang nama tari, asal daerah, makna tarian dan makna gerakan dengan tepat.	Siswa dapat menjelaskan salah satu dari informasi tentang nama tari, asal daerah, makna tarian dan makna gerakan dengan tepat.
Gerak tari daerah	Siswa dapat memeragakan sebagian besar tari daerah dengan benar.	Siswa dapat memeragakan beberapa gerak tari daerah dengan benar	Siswa dapat memeragakan sebagian kecil dari gerak tari daerah dengan benar.	Siswa dapat memeragakan satu gerak tari daerah dengan benar

## 3. Menjelaskan Manfaat Tumbuhan dan Hewan bagi Lingkungan

Bentuk penilaian: Penugasan

Instrumen Penilaian: Rubrik

IPA 3.2 dan 4.2

Tujuan Kegiatan Penilaian: mengukur kemampuan siswa dalam menjelaskan manfaat hewan dan tumbuhan bagi kehidupan manusia dan lingkungan sekitar.

Kriteria	Sangat Baik	Baik	Cukup	Perlu Pendampingan
	4	3	2	1
Kelengkapan peta pikiran	Siswa dapat membuat peta pikiran yang memuat semua informasi penjelasan tentang manfaat hewan dan tumbuhan bagi kehidupan manusia dan lingkungan sekitar dengan tepat.	Siswa dapat membuat peta pikiran yang memuat sebagian besar informasi penjelasan tentang manfaat hewan dan tumbuhan bagi kehidupan manusia dan lingkungan sekitar dengan tepat.	Siswa dapat membuat peta pikiran yang memuat beberapa informasi penjelasan tentang manfaat hewan dan tumbuhan bagi kehidupan manusia dan lingkungan sekitar dengan tepat.	Siswa dapat membuat peta pikiran yang memuat sebagian kecil informasi penjelasan tentang manfaat hewan dan tumbuhan bagi kehidupan manusia dan lingkungan sekitar dengan tepat.
Tingkat keterbacaan peta pikiran	Peta pikiran dibuat dengan jelas, singkat, menarik dan mudah dibaca	Peta pikiran cukup jelas, menarik, dan mudah dibaca.	Peta pikiran cukup menarik, tetapi agak sulit dibaca	Peta pikiran sulit dimengerti.

#### 4. Membuat Laporan Tentang Manfaat Hewan Dan Tumbuhan Bagi Lingkungan Sekitar

Bentuk penilaian: Penugasan

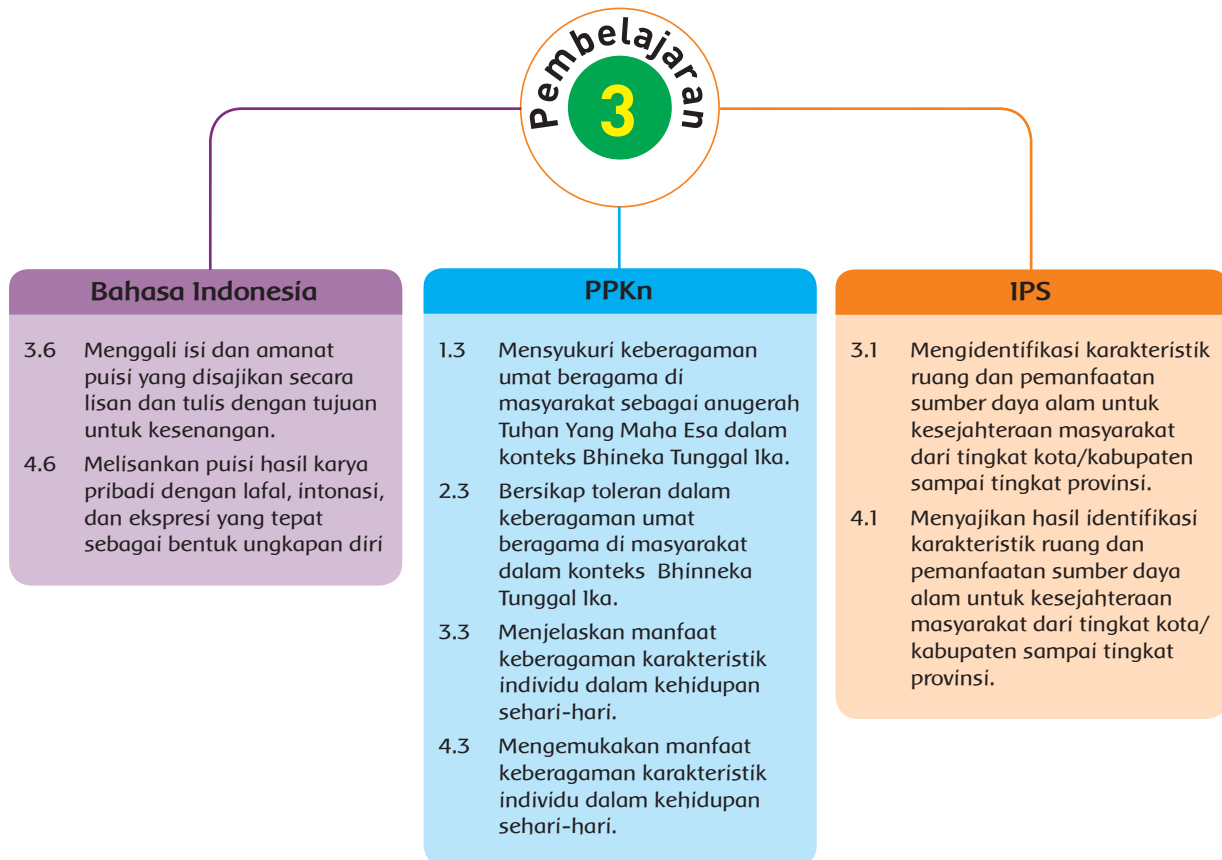
Instrumen Penilaian: Rubrik

KD IPA 3.2 dan 4.2

Tujuan Kegiatan Penilaian: mengukur kemampuan siswa dalam menjelaskan manfaat hewan dan tumbuhan bagi kehidupan manusia dan lingkungan sekitar dan keterampilan siswa dalam membuat laporan hasil pengamatan

Kriteria	Sangat Baik	Baik	Cukup	Perlu Pendampingan
	4	3	2	1
Kelengkapan Laporan	Siswa dapat membuat laporan dengan mencatumkan judul laporan, tujuan, dan isi laporan, dan kesimpulan dengan tepat.	Siswa dapat membuat laporan dengan mencantumkan judul laporan, tujuan, dan isi laporan dengan tepat.	Siswa dapat membuat laporan dengan mencatumkan judul laporan, isi laporan dengan tepat.	Siswa dapat membuat laporan dengan mencatumkan judul laporan, tujuan laporan dengan tepat
Keterbacaan Laporan	Siswa dapat membuat laporan dengan rinci, runtut dan benar.	Siswa dapat membuat laporan dengan rinci dan benar.	Siswa dapat membuat laporan dengan rinci.	Siswa dapat membuat laporan tetapi belum benar.

Pemetaan Kompetensi Dasar



## Fokus Pembelajaran: Bahasa Indonesia, IPA dan SBdP

### Tujuan Pembelajaran

1. Melalui kegiatan membaca dan mencermati puisi, siswa mampu menjelaskan cara membuat puisi dengan benar.
2. Melalui kegiatan mencari informasi dari guru dan temannya, siswa dapat mengomunikasikan informasi tentang keragaman suku dan budaya di lingkungan sekitarnya dengan baik.
3. Melalui kegiatan mengamati lingkungan sekitarnya, siswa mampu mengidentifikasi sumber daya alam yang ada di sekitarnya dan menyajikan hasil pengamatan tersebut dengan tepat.

### Media/Alat Pembelajaran/Sumber Belajar

Buku Teks, gambar lingkungan, contoh-contoh puisi, lingkungan sekitar

### Kegiatan Pembelajaran

#### Ayo Berdiskusi




- Guru menggunakan cerita tentang Cita-cita besar Patih Gajah Mada sebagai kegiatan pembuka untuk menghubungkan tema dengan kegiatan pembelajaran.
- Guru memberikan inspirasi kepada siswa melalui tokoh Gajah Mada yang telah melakukan hal yang sangat besar dalam kehidupannya

#### Ayo Mencoba



- Siswa mencermati dan membaca puisi tentang Mahapatih Gajah Mada.
- Siswa menceritakan pendapatnya tentang puisi tersebut, siswa dapat membaca kembali cerita tentang Gajah Mada untuk lebih memahami isi puisi.
- Siswa menyalin puisi tersebut di buku catatan, dengan memperhatikan kata demi kata dalam puisi tersebut.



- Siswa mencoba mengganti beberapa kata di setiap barisnya dengan menggunakan kata-kata mereka sendiri atau menggunakan kata-kata dari bacaan sebelumnya.
- Siswa membaca kembali bait yang sudah diganti dan melakukan perbaikan apabila dirasa perlu.
- Kegiatan ini merupakan latihan bagi siswa dalam membuat puisi sendiri. (Bahasa Indonesia KD 3.6 dan 4.6)



- Siswa mencari informasi dari teman atau orang lain di sekitarmu ataupun temannya tentang suku asal atau daerah asal mereka. Siswa memilih dua sampel dari responden yang dimilikinya untuk dirincikan informasinya.
- Informasi yang dirincikan adalah pulau asal, bahasa daerah, pakaian adat, rumah adat, kebiasaan adat.
- Siswa mengolah informasi yang ia dapatkan dalam bentuk bagan seperti yang disajikan di Buku Siswa. Siswa mempresentasikan hasil pencarian informasinya ke depan kelas.
- Kegiatan ini dapat digunakan untuk mengukur pencapaian kompetensi PPKn 3.3 dan 4.3



Siswa mencari informasi tentang sumber daya alam yang ada di daerah kabupaten atau provinsi tempat tinggalnya. Guru dapat membantu siswa dengan menyediakan informasi tersebut yang dapat berupa tabel atau peta tematik tentang sebaran sumber daya alam yang ada. Siswa mengidentifikasi beberapa sumber daya alam yang ada di sekitarnya, mengidentifikasi tempat atau

Berdasarkan bacaan di depan, lengkapilah peta pikiran berikut ini!

Asal-usul:

Perjalanan karir:

Cita-cita:

Sikap dan nilai:

Kamu telah tahu ciri-ciri puisi juga bagian-bagian puisi. Bacalah puisi di bawah ini dengan saksama!

**Maha Patih Gajah Mada**

Ranyo: D. Karitas

Wahai Maha Patih Gajah Mada  
Sejarah telah mengukir nama besamumu  
Sejarah telah mengukir kepemimpinanmu  
Sejarah telah mencatat keberanianmu

Maha Patih Gajah Mada  
Tiak akan hilang dari benak kami para pemuda bangsa  
Kisah kepahlawanannya  
Semangat pantang menyerahmu  
Dan usaha keras untuk mewujudkan cita-citamu

Maha Patih Gajah Mada,  
Kami akan terus membangun bangsa ini  
Kami akan terus menjaga persatuan dan kesatuan negara ini  
Dan kami akan terus menghormatimu, pahlawan kami

86 Buku Siswa SD/MI Kelas IV

**BHINNEKA TUNGGAL IKA**

Usaha Patih Gajah Mada untuk mempersatukan Nusantara telah terwujud, meskipun wilayahnya tidak seluas yang ia cita-citakan. Usaha mempersatukan wilayah dan masyarakat di dalamnya tentu bukan hal yang mudah. Oleh karenanya, bangsa Indonesia harus memelihara persatuan dan kesatuan dengan sumpah-sumpah.

88 Buku Siswa SD/MI Kelas IV

**Ayo Mengamati**

Kamu telah mempelajari berbagai jenis sumber daya alam yang ada di sekitarmu. Sumber daya alam adalah segala sesuatu dari alam yang dapat digunakan untuk memenuhi kebutuhan hidup manusia. Air, matahari, tanah, dan segala yang ada di dalamnya merupakan sumber daya alam yang harus dipelihara dan dilestarikan. Sumber daya berupa air, tanah, matahari, tumbuhan, dan hewan merupakan sumber daya alam yang dapat diperbarui. Beberapa sumber daya alam tersebut dapat berupa berbagai bentuk alam, seperti sungai, danau, laut, tanah persawahan, dan tanah hutan. Pada setiap bentuk alam tersebut terkandung sumber daya alam, berupa air, tanah, logam berkah, tumbuhan, dan hewan.

Perhatikan daerah di sekitar tempat tinggalmu. Amatilah beberapa sumber daya alam yang ada di sekitarmu. Catatlah sumber daya alam tersebut di dalam tabel, lalu lengkapilah dengan keterangan manfaat sumber daya alam tersebut bagi lingkungan sekitarmu.

Lihatlah contoh berikut!

Sumber Daya Alam	Terletak di	Manfaat
Air	Sungai	• Untuk mengairi sawah

Berdasarkan tabel di atas, jawablah beberapa pertanyaan berikut!

1. Sumber daya alam mana saja yang paling banyak tersedia di daerah tempat tinggalmu?
2. Bagaimana masyarakat sekitar memanfaatkannya?

Subtema 2: Hebatnya Cita-Citaku 91



lokasi dari sumber daya alam tersebut dan menjelaskan manfaatnya bagi manusia dan lingkungan sekitar. Siswa juga mencari tahu bagaimana masyarakat sekitar menjaga kelestarian sumber daya alam tersebut. Kegiatan ini digunakan untuk mengukur pencapaian kompetensi IPS 3.1 dan 4.1.

### Jenis Penilaian

1. Menceritakan pendapat tentang puisi

Bentuk penilaian: Penugasan

Instrumen Penilaian: daftar periksa

KD Bahasa Indonesia 3.6 dan 4.6

Tujuan Kegiatan Penilaian: Untuk mengukur pemahaman siswa tentang puisi yang dibacanya.

Kriteria	YA	TIDAK
Siswa mampu menceritakan isi puisi dengan benar		
Siswa mampu menceritakan isi puisi dengan lancar dan tanpa bantuan guru		

2. Mencari Informasi dan Menyajikan Informasi tentang Keragaman Suku dan Budaya.

Bentuk penilaian: Penugasan

Instrumen Penilaian: Kunci jawaban

KD IPS 3.1 dan 4.1

Tujuan Tujuan Kegiatan Penilaian:

Mengukur kemampuan siswa dalam mengidentifikasi keragaman suku dan budaya di lingkungan sekitarnya dan keterampilan siswa dalam menyajikan hasil proses identifikasinya.

Kriteria yang digunakan sebagai acuan dalam penilaian adalah kelengkapan dan keterbacaan diagram hasil identifikasi.

Kriteria	Sangat Baik	Baik	Cukup	Perlu Pendampingan
	4	3	2	1
Kelengkapan Informasi pada Bagan	Siswa dapat membuat bgan informasi yang memuat semua informasi penjelasan tentang keberagaman suku dan budaya (5 informasi: pulau asal, bahasa daerah, pakaian adat, rumah adat, kebiasaan adat)	Siswa dapat membuat bagan informasi dengan memuat 4 penjelasan tentang keberagaman suku dan budaya	Siswa dapat membuat bagan informasi dengan memuat 3 penjelasan tentang keberagaman suku dan budaya	Siswa dapat membuat bagan informasi dengan memuat kurang dari 3 penjelasan tentang keberagaman suku dan budaya
Tingkat keterbacaan Bagan Informasi	Bagan informasi dibuat dengan jelas, singkat, menarik dan mudah dibaca	Bagan informasi cukup jelas, menarik, dan mudah dibaca.	Bagan Informasi cukup menarik, tetapi agak sulit dibaca	Bagan Informasi sulit dimengerti.

### 3. Mengidentifikasi Sumber Daya Alam yang Ada di Lingkungan Sekitar dan Menyajikan Hasil Identifikasi.

Bentuk penilaian: Penugasan

Instrumen Penilaian: Rubrik

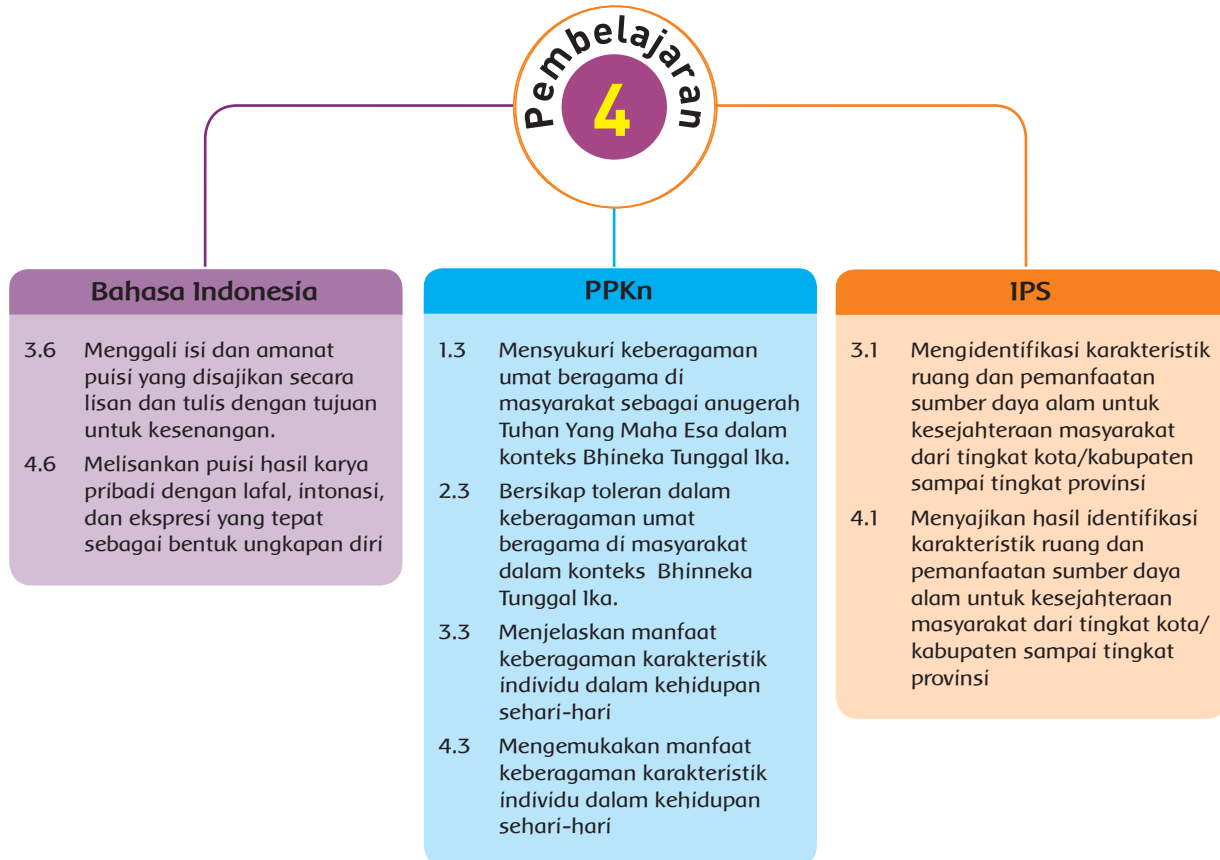
KD IPS 3.1 dan 4.1

Tujuan Kegiatan Penilaian: Mengukur kemampuan siswa dalam mengidentifikasi jenis-jenis sumberdaya alam yang terdapat di sekitarnya dan keterampilan siswa dalam menyajikan hasil proses identifikasinya

Kriteria yang digunakan sebagai acuan dalam penilaian adalah : kelengkapan laporan (jenis sumber daya alam, lokasi dan manfaat) dan keterbacaan laporan.

Kriteria	Sangat Baik	Baik	Cukup	Perlu Pendampingan
	4	3	2	1
Kelengkapan Laporan	Siswa dapat membuat laporan dengan memuat 3 informasi tentang jenis sumber daya, lokasi dan manfaatnya bagi kehidupan	Siswa dapat membuat laporan dengan memuat 2 informasi dan masing-masing informasi diuraikan dengan lengkap	. Siswa dapat membuat laporan dengan memuat 2 informasi namun ada informasi yang kurang lengkap	Siswa dapat membuat laporan dengan memuat hanya 1 informasi
Keterbacaan Laporan	Siswa dapat membuat laporan dengan rinci, runtut dan benar.	Siswa dapat membuat laporan dengan rinci dan benar.	Siswa dapat membuat laporan dengan rinci.	Siswa dapat membuat laporan tetapi belum benar.

Pemetaan Kompetensi Dasar



## Fokus Pembelajaran: Bahasa Indonesia, PPKn dan SBdP

### Tujuan Pembelajaran

1. Melalui kegiatan membaca teks dan melakukan pengamatan siswa mampu mengidentifikasi keragaman suku dan budaya dengan rinci.
2. Melalui kegiatan membaca puisi, siswa mampu memahami makna puisi dan terampil membuat puisi dengan baik.
3. Melalui kegiatan membaca teks dan berdiskusi, siswa mampu mengidentifikasi sumber daya alam yang ada di sekitarnya dengan benar.

### Media/Alat Pembelajaran/Sumber Belajar

Buku Teks, gambar hewan dan tumbuhan, contoh-contoh puisi, lingkungan sekitar


### Kegiatan Pembelajaran



Siswa membaca dan mencermati teks informasi yang disajikan di Buku Siswa, dari teks tersebut siswa mencari informasi tentang keragaman suku dan budaya yang dimiliki oleh Bangsa Indonesia. Guru memimpin diskusi kelas dan membahas tentang contoh-contoh keragaman tersebut. Guru memfokuskan diskusi tentang keragaman dengan membahas contoh-contoh keragaman yang mereka temui dalam kehidupan sehari-hari.



- Siswa mencari informasi tentang keragaman yang ada di sekitar mereka, siswa mengidentifikasi keragaman suku dan budaya yang dimiliki oleh lingkungannya. Siswa membentuk kelompok kerja dan



mencari informasi dari anggota kelompoknya tentang suku asal tiap anggota, siswa juga menanyakan informasi kepada guru dan temannya yang lain.



- Siswa merincikan informasi yang mereka cari dengan menanyakan tentang rumah adat dari suku-suku tersebut, apa kegunaan dari rumah adat tersebut dan bagaimana masyarakat menggunakannya.
- Siswa menyajikan informasi yang diperolehnya dalam bentuk diagram seperti yang dicontohkan pada buku Siswa.



- Siswa melakukan survey sederhana untuk mencari informasi tentang macam-macam pekerjaan orang tua temannya, dari hasil wawancara tersebut siswa mencari informasi tentang sumber daya alam yang digunakan oleh orang tua temannya ketika melaksanakan pekerjaannya.
- Siswa menyajikan hasil survey dan pencarian informasinya dalam bentuk tabel. Dari hasil tabel tersebut, siswa bersama dengan teman-temannya membuat kesimpulan tentang sumber daya alam apa yang paling banyak digunakan dan dari mana sumber daya alam tersebut didapatkan.



- Membuat Puisi Tentang Keragaman Suku Dan Budaya
- Siswa mengekspresikan rasa kebanggaan dan pemahamannya tentang keragaman suku dan budaya Indonesia melalui sebuah puisi.
- Siswa melengkapi kalimat dalam puisi dan menjelaskan makna yang disampaikan oleh puisi tersebut.



## Jenis Penilaian

### 1. Menjelaskan Makna Puisi

Bentuk penilaian: Penugasan

Instrumen Penilaian: Daftar periksa

KD Bahasa Indonesia 3.6 dan 4.6

Tujuan Kegiatan Penilaian: Mengukur kemampuan siswa dalam memahami makna sebuah puisi

Aspek	Ya	Tidak
Siswa menjelaskan makna puisi dengan tepat.		
Siswa menjelaskan makna puisi dengan jelas.		

### 2. Mengidentifikasi Keragaman Suku dan Budaya

Bentuk penilaian: Penugasan

Instrumen Penilaian: Rubrik

KD IPS 3.1 dan 4.1

Tujuan Kegiatan Penilaian: mengukur kemampuan siswa dalam mengidentifikasi keragaman suku dan budaya dan keterampilan siswa dalam menyajikan hasil identifikasinya

Kriteria	Sangat Baik	Baik	Cukup	Perlu Pendampingan
	4	3	2	1
Kelengkapan Informasi pada Bagan	Siswa dapat membuat bagan informasi yang memuat semua informasi penjelasan tentang gambar, manfaat dan persamaan dan perbedaan rumah adat.	Siswa dapat membuat bagan informasi dengan memuat 2 penjelasan tanpa bantuan guru	Siswa dapat membuat bagan informasi dengan memuat 2 penjelasan dengan bantuan guru	Siswa tidak dapat membuat bagan informasi dengan benar
Tingkat keterbacaan Bagan Informasi	Bagan informasi dibuat dengan jelas, singkat, menarik dan mudah dibaca	Bagan informasi cukup jelas, menarik, dan mudah dibaca.	Bagan Informasi cukup menarik, tetapi agak sulit dibaca	Bagan Informasi sulit dimengerti.

### 3. Melengkapi Puisi

Bentuk penilaian: Penugasan

Instrumen Penilaian: Daftar periksa

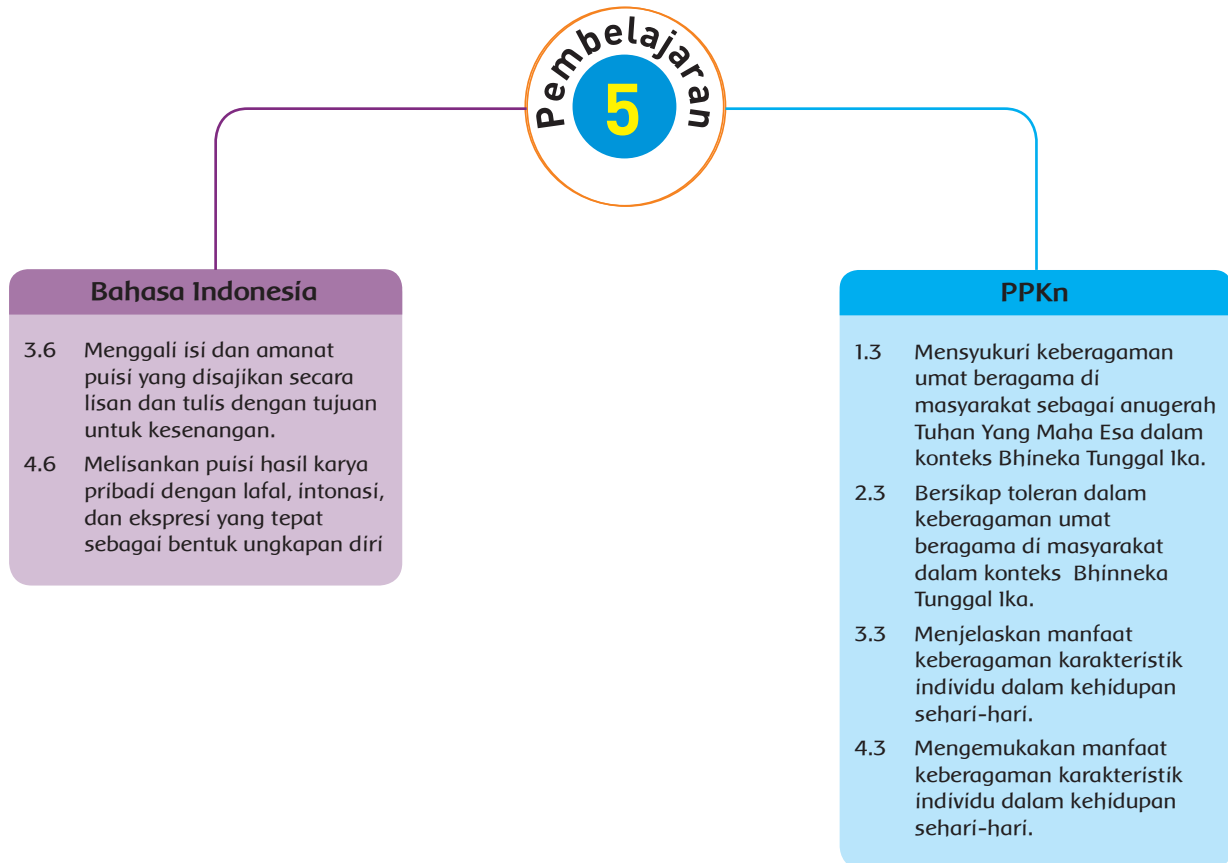
KD Bahasa Indonesia 3.6 dan 4.6

Tujuan Kegiatan Penilaian: mengukur kemampuan dan keterampilan siswa dalam membuat puisi

Aspek	Ya	Tidak
Siswa melengkapi puisi dengan kata-kata yang tepat.		
Siswa melengkapi puisi dengan mandiri tanpa bantuan guru.		



Pemetaan Kompetensi Dasar



## Fokus Pembelajaran: Bahasa Indonesia dan PPKn

### Tujuan Pembelajaran

1. Melalui kegiatan menulis siswa mampu membuat sebuah puisi dengan menggunakan kata-kata dengan rima yang hampir sama dengan tepat.
2. Melalui kegiatan menulis puisi siswa mampu menuangkan gagasan-gagasan tentang cita-citanya dengan benar.
3. Melalui kegiatan membuat poster, siswa mampu menuangkan hasil pencariannya tentang bahasa daerah dan makanan khas daerah dengan menggunakan kalimat sederhana dalam bahasa Indonesia dengan rinci.

### Media/Alat Pembelajaran/Sumber Belajar

Buku Teks, gambar hewan dan tumbuhan, contoh-contoh puisi, lingkungan sekitar

### Kegiatan Pembelajaran

#### Kegiatan Pembuka

- Siswa mengamati gambar-gambar buku yang terdapat pada halaman 102. Dengan bimbingan guru, siswa membahas tentang buku-buku cerita tersebut yang beberapa di antaranya merupakan karya penulis cerita anak Indonesia yang bernama Clara Ng yang telah menulis berbagai macam buku cerita anak yang sangat menarik. Dengan bimbingan guru, siswa juga membahas tentang apa saja yang dilakukan oleh profesi seorang penulis.
- Guru mengaitkan kegiatan ini dengan judul tema Cita-Citaku dan judul Subtema Hebatnya Cita-Citaku.
- Guru dapat memberikan beberapa pertanyaan untuk menstimulus ketertarikan siswa tentang topik Cita-Citaku pertanyaan :
  - Pernahkah kamu melihat buku-buku seperti di atas?
  - Apakah buku cerita kesukaanmu?
  - Apakah kamu juga punya penulis cerita kesayanganmu? Tahukah kamu apa yang dilakukan para penulis cerita atau sastra Indonesia?



## Ayo Berlatih



- Dengan bimbingan guru, siswa membahas tentang betapa hebatnya seorang penulis cerita anak yang mempunyai peran yang sangat penting bagi pertumbuhan anak-anak. Guru juga membahas beberapa peran mereka. Siswa lalu mencoba untuk mencari tahu lebih jauh tentang peran seorang penulis. Siswa juga mencoba menjawab beberapa pertanyaan di antaranya:
- Tahukah kamu peran penting penulis cerita lain yang kamu ketahui?
- Apakah manfaat membaca buku cerita anak untukmu?
- Apakah manfaat membaca untukmu?

**Ayo Berlatih**

Penulis cerita anak mempunyai peran yang sangat penting bagi pendidikan anak-anak. Berikut ini adalah beberapa peran mereka.

Tahukah kamu peran lain seorang penulis cerita anak yang kamu ketahui? Apakah manfaat membaca buku cerita anak untukmu? Apakah manfaat membaca untukmu?

Seorang penulis cerita anak merupakan salah satu pekerja seni sastra. Karena ia merangkai kata-kata untuk menuangkan imajinasi dan pendapatnya tentang lingkungan sekitar agar orang lain dapat membaca dan merasakan hal yang sama. Puisi juga merupakan salah satu karya sastra. Dalam puisi, kata-kata yang digunakan sering kali mempunyai makna yang dalam. Puisi menggunakan kalimat yang lebih pendek dibandingkan dengan karangan.

**Menjelaskan Makna Puisi**

Sastinya untukmu memalui membuat puisi tentang cita-cita. Untuk itu, lakukan hal-hal berikut.

1. Bayangkan cita-citamu, lalu ceritakan kehebatan cita-citamu tersebut. Ceritakan bagaimana cita-citamu akan berguna bagi orang lain di sekitarmu.

Subtema 2: Hebatnya Cita-Citaku 103

## Ayo Mencoba



- Dengan bimbingan guru, siswa membahas tentang profesi seorang penulis cerita anak yang merupakan salah satu pekerja seni sastra tulis yang pekerjaannya merangkai kata-kata untuk menuangkan imajinasi dan pendapatnya tentang lingkungan sekitar agar orang lain dapat membaca dan merasakan hal yang sama. Guru membahas contoh lain dari karya sastra yaitu sebuah puisi karena kata-kata yang digunakan seringkali mempunyai makna yang dalam. Namun Puisi menggunakan kalimat yang lebih pendek dibandingkan dengan karangan.
- Siswa kemudian mencoba membuat sebuah karangan puisi tentang cita-cita dengan mengikuti langkah-langkah:
  - a. Bayangkanlah cita-citamu itu. Ceritakanlah kehebatan cita-citamu itu. Ceritakanlah bagaimana cita-citamu akan berguna bagi orang lain di sekitarmu.
  - b. Buatlah beberapa kata kunci dari setiap gagasan yang kamu miliki.
  - c. Rangkailah gagasan-gagasan tersebut sehingga menjadi puisi yang utuh.

2. Buatlah beberapa kata kunci dari setiap gagasan yang kamu miliki.
3. Rangkailah gagasan-gagasan tersebut sehingga menjadi puisi yang utuh.
4. Pilihlah kata-kata yang memiliki rima hampir serupa.
5. Tuliskan puisimu di dalam buku catatamu.
6. Bacakan puisimu kepada teman sebangkamu.
7. Tukarkan puisimu dengan puisi milik teman sebangkamu.
8. Cobalah untuk memuliskan makna puisi temanmu di dalam sebuah pangraf. Tuliskan makna puisi temanmu di tempat yang telah disediakan.
9. Bacakan makna puisi milik temanmu. Berdiskusilah.

**Jadual Puisi**

Pengantar:

Isi atau makna puisi:

---



---



---



---



---



---

Indonesia memiliki bahasa daerah yang berbeda-beda sesuai suku yang ada. Bahasa merupakan alat untuk melakukan komunikasi dan menyampaikan pesan kepada orang lain. Dalam puisi, bahasa merupakan hal yang penting digunakan untuk menyampaikan pesan secara lisan dan tulisan.

Pernahkah kamu berkunjung ke tempat wisata yang berada di daerah lain di Indonesia? Mereka tentu memiliki kesukaan yang membedakan dengan daerah lainnya. Salah satu yang membedakan antara satu daerah dengan daerah lainnya adalah bahasa daerah dan makanan khasnya.

104 Buku Siswa SD/MI Kelas IV

- d. Pilihlah kata-kata yang memiliki rima hampir serupa.
- e. Tuliskanlah puisimu di dalam buku catatanmu.
- f. Lalu bekerjalah bersama dengan teman sebangkumu.
- g. Bacakanlah puisimu kepada teman sebangkumu.
- h. Tukarkanlah puisimu dengan puisi milik teman sebangkumu.
- i. Lalu cobalah untuk menuliskan makna puisi tersebut di dalam sebuah paragraf. Tuliskanlah makna puisi temanmu di tempat yang telah disediakan.
- j. Bacakanlah makna puisi milik temanmu. Berdiskusilah.

Siswa menuliskan hasil puisinya pada kolom yang terdapat pada buku siswa.

### HASIL YANG DIHARAPKAN

Kemampuan siswa dalam membuat sebuah puisi dengan menggunakan kata-kata yang memiliki rima yang hampir serupa, keterampilan siswa dalam menuangkan gagasan-gagasannya tentang cita-cita ke dalam bentuk puisi.

### Ayo Berlatih




- Dengan bimbingan guru, siswa membahas tentang bahasa daerah yang berbeda-beda di Indonesia sesuai dengan suku yang ada. Siswa juga membahas tentang bahasa yang merupakan alat untuk melakukan komunikasi dan menyampaikan pesan kepada orang lain. Selain itu siswa juga membahas tentang keunikan yang membedakan satu daerah dengan daerah lainnya. Salah satunya selain bahasa daerah adalah makanan-makanan khasnya. Siswa lalu melakukan kegiatan kelompok dengan mengikuti langkah-langkah berikut:
  1. Kamu dan kelompokmu akan melanjutkan kegiatan sebelumnya tentang keragaman budaya orang-orang yang berada di sekitarmu. Sebelumnya kamu dan kelompokmu mencari tahu keragaman rumah adat yang berasal dari suku-suku yang berbeda. Kali ini kamu akan menggali lebih dalam tentang bahasa daerah dan makanan khas mereka. Kamu akan menunggunya dalam bentuk poster:
    2. Siapkan sebuah kertas ukuran A5. Kamu dapat juga menggunakan sebuah kertas karton dengan ukuran yang sama.
    3. Buatlah daftar makanan khas Nusantara yang sudah pernah kalian nikmati sebelumnya. Jelaskan dan cari tahu bahan-bahan yang digunakan.
    4. Buat juga daftar makanan khas Nusantara yang ingin kamu nikmati. Jelaskan berasal dari daerah mana, dan alasan mengapa kamu ingin mencobanya.
    5. Pada bagian yang lain dari postermu, siapkan satu atau dua kalimat sederhana dalam bahasa Indonesia, misalnya: "Siapa namamu?" Lalu, carilah makna yang sama dalam berbagai bahasa daerah di Nusantara. Pilihlah paling banyak lima bahasa daerah.
    6. Gunakan contoh berikut ini untuk membantumu.
    7. Tuliskan semua manfaat yang kamu dapatkan dengan mempelajari bahasa daerah dan makanan khas daerah Nusantara.
    8. Jelaskan dan presentasikan hasil pekerjaan kelompokmu di depan kelas dengan percaya diri.



lebih dalam tentang bahasa daerah dan makanan khas mereka. Kamu akan menuangkannya dalam bentuk poster.

2. Siapkan sebuah kertas ukuran A3. Kamu dapat juga menggunakan sebuah kertas karton dengan ukuran yang sama.
  3. Buatlah daftar makanan khas Nusantara yang sudah pernah kalian nikmati sebelumnya. Jelaskan dan cari tahu bahan-bahan yang digunakan.
  4. Buat juga daftar makanan khas Nusantara yang ingin kamu nikmati. Jelaskan berasal dari daerah mana, dan alasan mengapa kamu ingin mencobanya.
  5. Pada bagian yang lain dari postermu, siapkan satu atau dua kalimat sederhana dalam bahasa Indonesia, misalnya : "Siapa namamu?" Lalu carilah makna yang sama dalam berbagai bahasa daerah di Nusantara. Pilihlah paling banyak lima bahasa daerah.
  6. Gunakan contoh berikut ini untuk membantumu.
  7. Tuliskanlah semua manfaat yang kamu dapatkan dengan mempelajari bahasa daerah dan makanan khas daerah Nusantara.
  8. Jelaskan dan presentasikan hasil pekerjaan kelompokmu di depan kelas dengan percaya diri.
- Siswa menyajikan hasil pencariannya tentang bahasa daerah dan makanan khas ke dalam bentuk poster.
  - Kegiatan ini digunakan sebagai kegiatan untuk memahamkan kepada siswa tentang menggunakan kalimat sederhana dalam bahasa Indonesia (Bahasa Indonesia KD 3.6 dan 4.6)




### HASIL YANG DIHARAPKAN

Kecermatan siswa dalam mencari tahu keragaman bahasa daerah dan makanan khas daerah . Keterampilan siswa menuangkan informasi yang diperolehnya ke dalam bentuk poster.

1. Membuat Puisi Tentang Cita-Cita  
 Bentuk penilaian: Penugasan  
 Instrumen Penilaian: Rubrik  
 KD Bahasa Indonesia 3.6 dan 4.6  
 Tujuan Kegiatan Penilaian:

- Mengukur kemampuan siswa dalam menuangkan cita-citanya kedalam bentuk puisi.
- Mengukur kemampuan siswa dalam membuat kata kunci dan merangkai gagasan-gagasannya dengan memilih kata-kata yang memiliki rima yang hampir serupa.
- Mengukur kemampuan siswa dalam menuliskan makna puisi kedalam sebuah paragraf.



Aspek	Sangat Baik	Baik	Cukup	Perlu Pendampingan
	4	3	2	1
Kemampuan mengomunikasikan	Siswa mampu menuangkan cita-citanya kedalam bentuk puisi dengan menuangkan gagasan-gagasannya secara lengkap dan jelas.	Siswa cukup mampu menuangkan cita-citanya kedalam bentuk puisi dengan menuangkan gagasan-gagasannya secara lengkap namun kurang jelas.	Siswa kurang mampu menuangkan cita-citanya kedalam bentuk puisi dengan menuangkan gagasan-gagasannya secara lengkap dan tidak jelas.	Siswa perlu berlatih lagi dalam menuangkan cita-citanya ke dalam bentuk puisi.
Keterampilan menulis puisi	Seluruh isi bait puisi menggunakan kata-kata yang memiliki rima yang hampir sama.	Sebagian besar isi bait puisi menggunakan kata-kata yang memiliki rima yang hampir sama.	Beberapa isi bait puisi menggunakan kata-kata yang memiliki rima yang hampir sama.	Siswa perlu berlatih lagi dalam membuat puisi dengan menggunakan kata-kata yang memiliki rima yang hampir sama.

## 2. Membuat Poster Tentang Keragaman Budaya

Bentuk penilaian: Penugasan

Instrumen Penilaian: daftar periksa/rubrik

KD Bahasa Indonesia 3.6 dan 4.6

Tujuan Kegiatan Penilaian:

- Mengukur pengetahuan siswa tentang keragaman budaya daerah berbeda di Indonesia dan menuangkannya dengan kalimat sederhana dalam bahasa Indonesia.

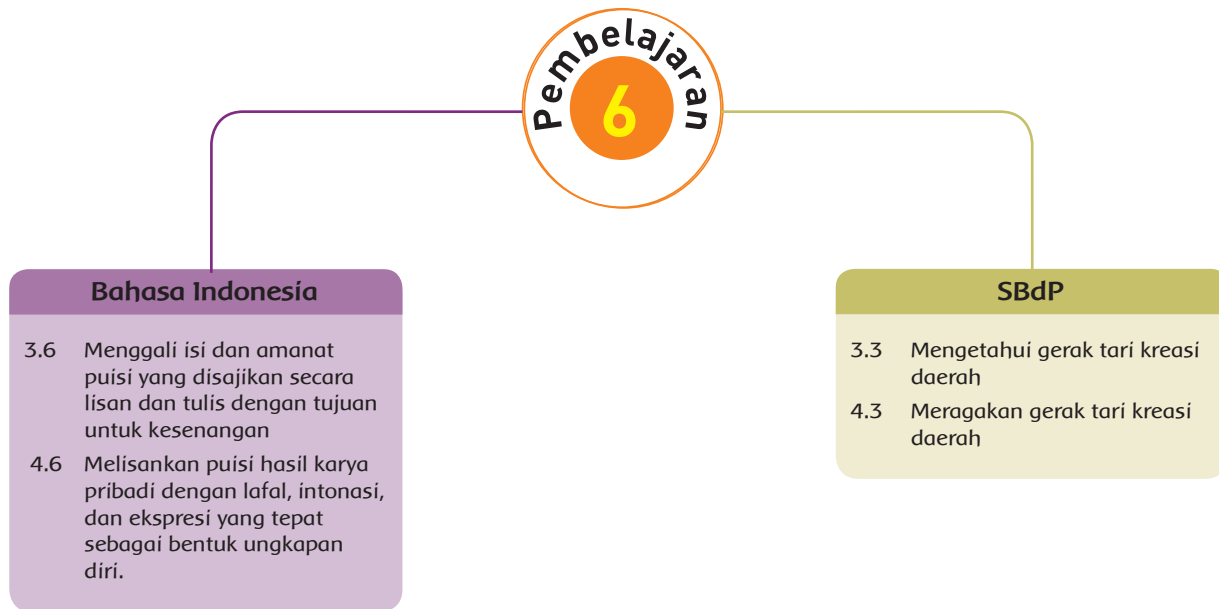
- Mengukur keterampilan siswa dalam menuangkan keragaman bahasa daerah dan makanan khas daerah ke dalam bentuk poster.
- Mengukur keterampilan siswa dalam menuliskan manfaat yang didapatkan dalam mempelajari bahasa daerah dan makanan khas daerah Nusantara.



Aspek	Sangat Baik	Baik	Cukup	Perlu Pendampingan
	4	3	2	1
Pengetahuan tentang keragaman bahasa daerah dan makanan khas daerah ke dalam bentuk poster	Seluruh isi poster berisi tentang keragaman bahasa daerah dan makanan khas daerah yang ditulis dengan menggunakan kalimat sederhana dalam bahasa Indonesia yang baik dan benar tanpa ada kesalahan ejaan.	Sebagian isi poster berisi tentang keragaman bahasa daerah dan makanan khas daerah yang ditulis dengan menggunakan kalimat sederhana dalam bahasa Indonesia yang baik dan benar dengan sedikit kesalahan ejaan.	Poster berisi tentang beberapa keragaman bahasa daerah dan makanan khas daerah yang ditulis dengan menggunakan kalimat sederhana dalam bahasa Indonesia yang baik dan benar dengan lebih dari 2 kesalahan ejaan.	Poster hanya sedikit berisi tentang keragaman bahasa daerah dan makanan khas daerah yang ditulis dengan menggunakan kalimat sederhana dalam bahasa Indonesia yang baik dan benar dengan lebih dari 4 kesalahan ejaan.
Keterampilan siswa dalam menuliskan manfaat yang didapatkan dalam mempelajari bahasa daerah dan makanan khas daerah	Siswa menuliskan manfaat yang didapatkan dalam mempelajari bahasa daerah dan makanan khas daerah dengan sangat rinci.	Siswa menuliskan manfaat yang didapatkan dalam mempelajari bahasa daerah dan makanan khas daerah dengan cukup rinci.	Siswa menuliskan manfaat yang didapatkan dalam mempelajari bahasa daerah dan makanan khas daerah namun kurang rinci.	Siswa perlu berlatih lagi dalam menuliskan manfaat yang didapatkan dalam mempelajari bahasa daerah dan makanan khas daerah.



Pemetaan Kompetensi Dasar



## Fokus Pembelajaran: Bahasa Indonesia dan SBdP

### Tujuan Pembelajaran

1. Melalui kegiatan membaca puisi, siswa mampu mengomunikasikan puisi hasil karyanya sendiri dengan percaya diri.
2. Melalui kegiatan berkreasi, siswa mampu membuat sebuah tarian kreasi perpaduan tari-tari Merak. dengan baik.

### Media/Alat Pembelajaran/Sumber Belajar

Buku Teks, gambar-gambar kegiatan polisi di masyarakat, gambar contoh tarian merak, lingkungan sekitar

### Kegiatan Pembelajaran

#### Kegiatan Pembuka

- Siswa mengamati gambar yang terdapat pada halaman pertama pembelajaran tentang barisan polisi yang berdiri tegak dalam sebuah upacara. Dengan bimbingan guru, siswa membahas tentang sosok seorang polisi dan pengabdianya kepada masyarakat karena tugasnya menjaga keamanan dan kenyamanan lingkungan masyarakat.
- Guru mengaitkan kegiatan ini dengan judul tema Cita-Citaku dan judul Subtema Hebatnya Cita-Citaku.
- Guru dapat memberikan beberapa pertanyaan untuk menstimulus ketertarikan siswa tentang topik Cita-Citaku pertanyaan:
  - Pernahkah kamu bertemu seorang polisi?
  - Bagaimanakah perasaanmu ketika bertemu seorang polisi?
  - Apakah ada diantara kalian yang bercita-cita menjadi polisi?



- Siswa mengamati beberapa gambar kegiatan yang merupakan tugas polisi dalam pengabdianya kepada masyarakat.



## Ayo Mencoba



- Siswa lalu mencoba menceritakan gambar-gambar tersebut dengan teman sebangkunya secara bergantian. Siswa lalu mengamati gambar-gambar tersebut dan menjawab beberapa pertanyaan yang terdapat pada halaman ini.

**Ayo Mencoba**

Ceritakan kehebatan polisi melalui sebuah puisi karanganmu sendiri. Lakukan langkah-langkah berikut ini untuk membuat puisimu.

1. Gunakan salah satu atau lebih gambar tentang kegiatan polisi di masyarakat tersebut.
2. Rangkailah sebuah puisi yang terdiri atas tiga bait. Masing-masing bait terdiri atas empat baris kalimat sederhana.
3. Gunakan beberapa kata sifat yang menjadi bagian dari gagasan pokok setiap baitnya.
4. Tuliskan kalimat-kalimat dalam baris puisimu di buku catatamu.
5. Periksa dan baca kembali beberapa kali untuk dirasakan keindahan makna dan rimanya. Jika ada yang belum sesuai segera ganti sesuai keinginanmu.
6. Salinlah puisimu pada kertas ukuran A4. Tuliskan dengan rapi agar jelas dibaca.
7. Bacakan puisimu di depan kelas dengan percaya diri.
8. Setelah itu, tukarkan puisimu dengan puisi temanmu.
9. Pahami isi puisi temanmu lalu tuliskan makna dan isi puisi pada setiap baitnya pada buku catatamu. Bacakan hasil pemikirianmu terhadap puisi temanmu di depan kelas.
10. Salinlah puisimu di sini lengkap dengan judul dan pembuatnya.

Subtema 2: Hebatnya Cita-Citaku 109

### HASIL YANG DIHARAPKAN

Kecermatan dan ketelitian siswa dalam mengamati gambar kegiatan polisi dalam pengabdianya kepada masyarakat serta dapat menjawab beberapa pertanyaan yang berkaitan dengan hasil pengamatannya.

- Siswa lalu membuat sebuah puisi yang isinya menceritakan tentang kehebatan polisi. Siswa membuat puisi tersebut dengan mengikuti langkah-langkah yang terdapat pada halaman ini lalu menyalin puisi dan menuliskan maknanya pada kolom yang terdapat pada halaman ini.
- Siswa kemudian membacakan puisi hasil karyanya di depan kelas dengan percaya diri.

### HASIL YANG DIHARAPKAN

Keterampilan siswa dalam membuat puisi tentang kehebatan polisi dan menuliskan maknanya serta mampu membacakannya dengan percaya diri.

## Ayo Mencoba



Siswa mempertunjukkan hasil kerja kelompoknya untuk menarikan tari hasil kreasi kelompok yang merupakan kreasi dari tari merak yang berasal dari Jawa Barat. Siswa berlatih kembali beberapa gerakan hasil kreasinya dengan mengikuti irama dan ketukan dari musik pengiring tarian tersebut. Siswa bekerja sama dengan kelompoknya agar menghasilkan harmoni yang indah.

Siswa menggunakan properti yang sederhana yang tersedia di sekitarnya untuk melengkapi pertunjukkan tarinya.

## Jenis Penilaian

### 1. Membuat Dan Membaca Puisi Tentang Kehebatan Polisi

Bentuk penilaian: Penugasan

Instrumen Penilaian: Rubrik

KD Bahasa Indonesia 3.6 dan 4.6

Tujuan Kegiatan Penilaian:

- Mengukur pengetahuan siswa tentang tugas dan kehebatan seorang polisi.
- Mengukur keterampilan siswa dalam membuat sebuah karya puisi.
- Mengukur keterampilan siswa dalam menggunakan kata sifat yang menjadi bagian dari gagasan pokok setiap bait puisinya.
- Mengukur kemampuan siswa dalam membaca puisi dengan intonasi yang benar.



Aspek	Sangat Baik	Baik	Cukup	Perlu Pendampingan
	4	3	2	1
Pengetahuan siswa dalam membuat puisi tentang tugas dan pengabdian seorang polisi serta menuliskan maknanya.	Seluruh bagian puisi berisi tentang tugas dan pengabdian seorang polisi kepada masyarakat dengan sangat lengkap dan masuk di akal beserta maknanya.	Sebagian puisi berisi tentang tugas dan pengabdian seorang polisi kepada masyarakat dengan lengkap dan masuk di akal beserta maknanya.	Hanya sedikit bagian puisi saja yang berisi tentang tugas dan pengabdian seorang polisi kepada masyarakat dengan cukup lengkap namun kurang masuk di akal dan makna tidak sesuai.	Isi puisi tidak berkaitan tentang tugas dan pengabdian seorang polisi kepada masyarakat dan masuk di akal juga tidak disertai dengan menuliskan makna puisi.
Keterampilan menulis puisi	Seluruh isi puisi menggunakan kata sifat yang menjadi bagian dari gagasan pokok setiap bait puisinya.	Sebagian isi puisi menggunakan kata sifat yang menjadi bagian dari gagasan pokok setiap bait puisinya.	Hanya sedikit bagian isi puisi yang menggunakan kata sifat yang menjadi bagian dari gagasan pokok setiap bait puisinya.	Siswa perlu berlatih lagi dalam menggunakan kata sifat yang menjadi bagian dari gagasan pokok setiap bait puisi.
Keterampilan membaca puisi	Siswa mampu membacakan puisi hasil karyanya dengan intonasi yang sangat tepat.	Siswa cukup mampu membacakan puisi hasil karyanya dengan intonasi yang tepat.	Siswa kurang mampu membacakan puisi hasil karyanya dengan intonasi yang cukup tepat.	Siswa perlu berlatih lagi dalam membacakan puisi dengan intonasi yang benar.

## 2. Membuat Tari Kreasi Dan Memeragakannya

Bentuk penilaian: Penugasan

Instrumen Penilaian : Rubrik

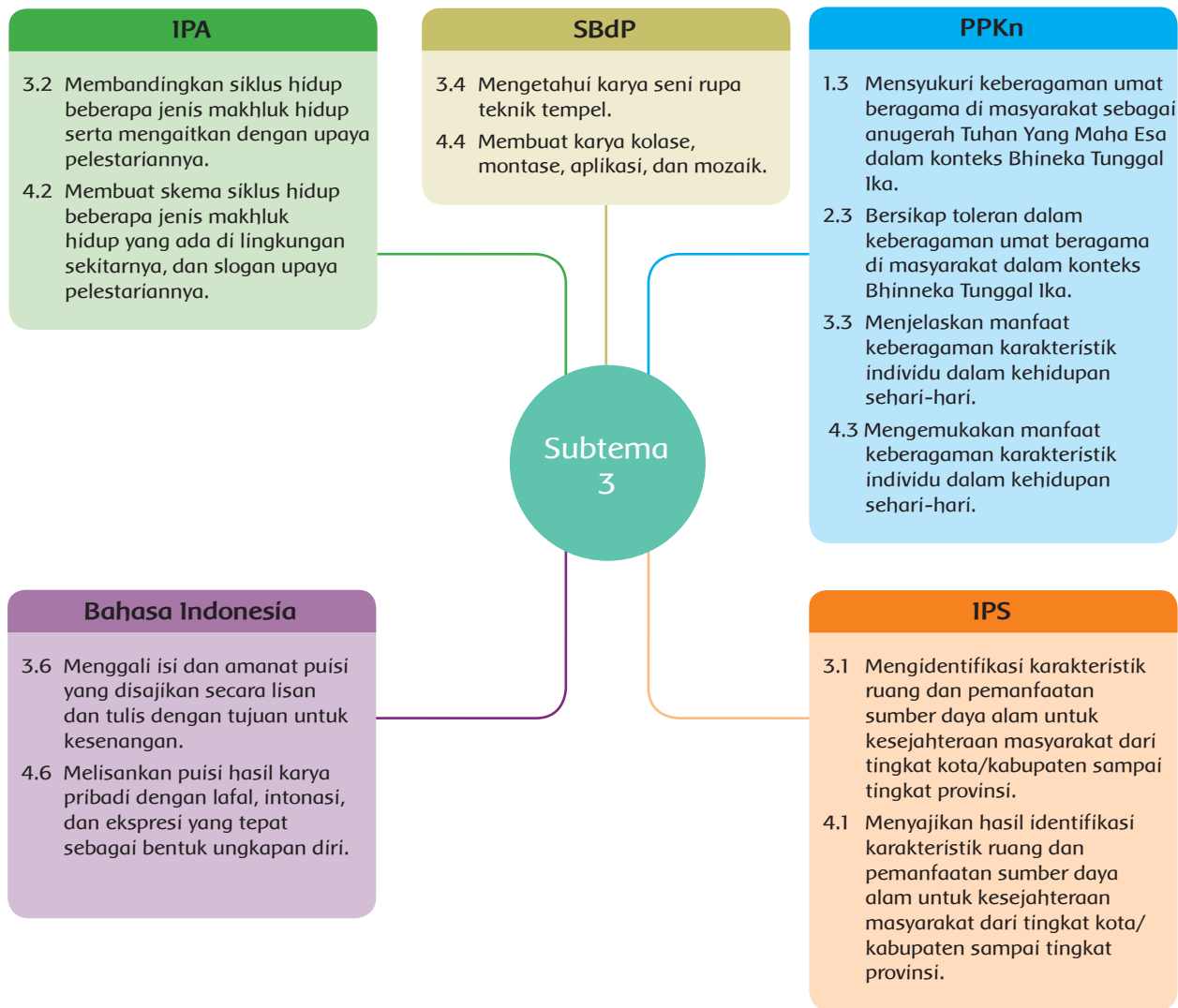
KD SBDP 3.3 dan 3.4

Tujuan Kegiatan Penilaian:

- Mengukur kemampuan siswa dalam membuat tari kreasi
- Mengukur keterampilan siswa dalam memeragakan tari hasil kreasi sendiri
- Mengukur kemampuan siswa dalam membuat gerakan harmoni yang sesuai dengan musik yang mengiringi tariannya.

Aspek	Sangat Baik	Baik	Cukup	Perlu Pendampingan
	4	3	2	1
Pengetahuan siswa tentang gerakan Tari Merak asal Jawa Barat	Hasil kreasi tarian siswa sangat jelas terlihat merupakan perpaduan dari gerakan tarian merak.	Hasil kreasi tarian siswa terlihat merupakan perpaduan dari gerakan tarian merak.	Hasil kreasi tarian siswa sedikit terlihat merupakan perpaduan dari gerakan tarian merak.	Hasil kreasi tarian siswa tidak mengandung unsur perpaduan gerakan tari merak.
Keterampilan membuat tarian kreasi	Tarian hasil kreasi siswa sangat sesuai dengan irama dan ketukan lagu yang mengiringi tariannya.	Tarian hasil kreasi siswa sesuai dengan irama dan ketukan lagu yang mengiringi tariannya.	Tarian hasil kreasi siswa cukup sesuai dengan irama dan ketukan lagu yang mengiringi tariannya.	Tarian hasil kreasi siswa tidak sesuai dengan irama dan ketukan lagu yang mengiringi tariannya.
Sikap kerjasama siswa dalam memeragakan tarian hasil kreasi kelompoknya.	Seluruh anggota kelompok sangat kompak dalam memeragakan tarian hasil kreasinya tanpa ada kesalahan.	Hampir semua anggota kelompok sangat kompak dalam memeragakan tarian hasil kreasinya tanpa ada kesalahan.	Beberapa anggota kelompok sangat kompak dalam memeragakan tarian hasil kreasinya dengan sedikit kesalahan.	Seluruh anggota kelompok perlu melatih lagi kekompakan dalam memeragakan tarian hasil kreasinya.

Pemetaan Kompetensi Dasar





KEGIATAN PEMBELAJARAN	KOMPETENSI YANG DIKEMBANGKAN
<ul style="list-style-type: none"> <li>Berlatih membaca puisi, dan mendeklamasikan puisi dengan lafal, intonasi, dan ekspresi yang benar</li> <li>Membuat poster tentang pentingnya pelestarian makhluk hidup bagi lingkungan sekitar</li> </ul>	<p><b>Sikap:</b></p> <ul style="list-style-type: none"> <li>Percaya diri dan kreativitas</li> </ul> <p><b>Pengetahuan:</b></p> <ul style="list-style-type: none"> <li>Membaca puisi</li> <li>Pentingnya pelestarian makhluk hidup bagi lingkungan sekitar</li> </ul> <p><b>Keterampilan:</b></p> <ul style="list-style-type: none"> <li>Mendeklamasikan puisi dengan lafal, intonasi, dan ekspresi yang benar.</li> <li>Membuat poster tentang pentingnya pelestarian makhluk hidup bagi lingkungan sekitar.</li> </ul>



<ul style="list-style-type: none"> <li>Dengan membaca puisi, siswa mampu mendeklamasikan puisi dengan lafal dn intonasi yang benar.</li> <li>Dengan membuat kolase mampu menjelaskan dan membuat karya seni aplikasi dengan teknik yang benar sesuai contoh.</li> <li>Dengan mencari informasi dan berdiskusi dengan kelompoknya, siswamampu menjelaskan dan mempresentasikan cara pelestarian makhluk hidup yang ada di lingkungan sekitar.</li> </ul>	<p><b>Sikap:</b></p> <ul style="list-style-type: none"> <li>Percaya diri, kreatifitas</li> </ul> <p><b>Pengetahuan:</b></p> <ul style="list-style-type: none"> <li>membaca puisi</li> <li>kolase</li> <li>cara pelestarian makhluk hidup yang ada di lingkungan sekitar</li> </ul> <p><b>Keterampilan:</b></p> <ul style="list-style-type: none"> <li>mendeklamasikan puisi dengan lafal dn intonasi yang benar</li> <li>menjelaskan dan membuat karya seni aplikasi dengan teknik yang benar sesuai contoh</li> <li>menjelaskan dan mempresentasikan cara pelestarian makhluk hidup yang ada di lingkungan sekitar</li> </ul>
---	--



<ul style="list-style-type: none"> <li>Menuliskan satu perayaan keagamaan yang paling diketahuinya yang dilakukan masyarakat di daerah tempat tinggalnya.</li> <li>Mengidentifikasi keragaman keagamaan yang terdapat di sekitarnya.</li> <li>Membuat peta persebaran sumber daya hewan atau tumbuhan yang ada di daerahnya, dan mencari informasi tentang karakteristik lingkungan di provinsi tempat tinggal dan sumber daya</li> <li>Menulis kesimpulan, siswa mampu menjelaskan persebaran sumber daya hewan atau tumbuhan yang ada di daerahnya.</li> </ul>	<p><b>Sikap:</b></p> <ul style="list-style-type: none"> <li>Rasa ingin tahu , ketelitian</li> </ul> <p><b>Pengetahuan:</b></p> <ul style="list-style-type: none"> <li>perayaan keagamaan</li> <li>keragaman keagamaan yang terdapat di sekitarnya.</li> <li>peta persebaran sumber daya hewan atau tumbuhan yang ada di daerahnya</li> <li>karakteristik lingkungan di provinsi tempat tinggal dan sumber daya</li> </ul> <p><b>Keterampilan:</b></p> <ul style="list-style-type: none"> <li>Menuliskan satu perayaan keagamaan yang paling diketahuinya</li> <li>Mengidentifikasi keragaman keagamaan yang terdapat di sekitarnya</li> <li>Membuat peta persebaran sumber daya hewan atau tumbuhan yang ada di daerahnya,</li> <li>mencari informasi tentang karakteristik lingkungan di provinsi tempat tinggal dan sumber daya</li> <li>menjelaskan persebaran sumber daya hewan atau tumbuhan yang ada di daerahnya</li> </ul>
--	--



Pembelajaran  
4

- Menuliskan makna sebuah puisi
- Mengidentifikasi sumber daya alam yang terdapat di daerahnya.
- Mengidentifikasi barang-barang tambang yang terdapat di wilayah Indonesia.
- Menuliskan satu perayaan keagamaan yang paling diketahuinya yang dilakukan masyarakat di daerah tempat tinggalnya.

**Sikap:**

- Rasa ingin tahu dan kemandirian

**Pengetahuan:**

- makna sebuah puisi
- sumber daya alam
- perayaan keagamaan

**Keterampilan:**

- Menuliskan makna sebuah puisi
- Mengidentifikasi sumber daya alam yang terdapat di daerahnya
- Menuliskan satu perayaan keagamaan

Pembelajaran  
5

- Mendeklamasikan puisi dengan lafal, intonasi, dan ekspresi yang benar
- Mengemukakan manfaat keberagaman karakteristik individu dalam kehidupan sehari-hari
- Membuat montase, dan membuat karya seni aplikasi dengan teknik yang benar sesuai contoh

**Sikap:**

- Percaya diri dan tanggung jawab

**Pengetahuan:**

- Deklamasi puisi
- manfaat keberagaman karakteristik individu dalam kehidupan sehari-hari
- montase

**Keterampilan:**

- Mendeklamasikan puisi dengan lafal, intonasi, dan ekspresi yang benar
- Mengemukakan manfaat keberagaman karakteristik individu dalam kehidupan sehari-hari
- membuat karya seni aplikasi dengan teknik yang benar sesuai contoh

Pembelajaran  
6

- Mendeklamasikan puisi dengan pelafalan dan intonasi yang tepat
- Membuat karya seni mozaik, dan membuat karya seni aplikasi dengan teknik yang benar sesuai contoh

**Sikap:**

- percaya diri dan kreatifitas

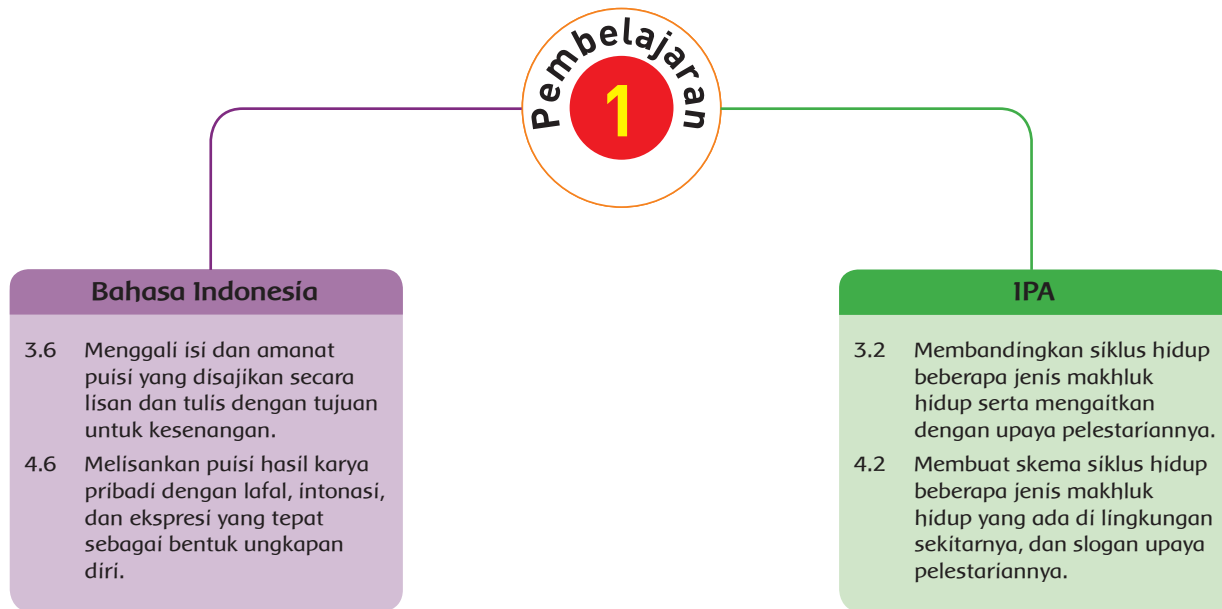
**Pengetahuan:**

- Deklamasi puisi
- Mozaik

**Keterampilan:**

- Mendeklamasikan puisi dengan pelafalan dan intonasi yang tepat
- membuat karya seni aplikasi dengan teknik yang benar sesuai contoh

Pemetaan Kompetensi Dasar



**Fokus Pembelajaran:** Bahasa Indonesia dan IPA

**Tujuan Pembelajaran:**

1. Melalui kegiatan berlatih membaca puisi, siswa mampu mendeklamasikan puisi dengan lafal, intonasi, dan ekspresi yang benar.
2. Melalui kegiatan membuat poster siswa mengetahui pentingnya pelestarian makhluk hidup bagi lingkungan sekitar dengan tepat.

**Media/Alat Pembelajaran/Sumber Belajar:**

Buku Teks, gambar-gambar contoh poster, contoh-contoh puisi, lingkungan sekitar

**Kegiatan Pembelajaran:**

**Kegiatan Pembuka**



- Siswa mengamati gambar yang disajikan di Buku Siswa, Gambar tersebut menunjukkan kondisi sungai di Jakarta. Guru memberikan beberapa pertanyaan pancingan : Apa yang kamu lihat pada gambar tersebut? Dapatkah kamu menemukan persamaan dari kedua gambar tersebut? Apa persamaan yang kamu temukan? Bagaimana dengan perbedaannya? Apakah kamu bisa menemukan perbedaannya? Mana kondisi sungai yang lebih kamu sukai? Mengapa?
- Berdiskusilah dengan teman sebangkumu dan jelaskan pendapatmu kepada teman



- Siswa membaca dan mencermati teks bacaan yang berjudul " Si Pendekar Kali Pesanggrahan". Siswa menggaris bawahi informasi-informasi penting yang ia dapatkan dari bacaan, informasi penting bisa berupa informasi yang berkaitan dengan pelestarian lingkungan, kepedulian seseorang



dalam melestarikan lingkungan atau upaya-upaya yang dilakukan oleh seseorang untuk mewujudkan impian dan cita-citanya.

- Guru menggunakan teks bacaan ini untuk menginspirasi siswa tentang pentingnya pelestarian lingkungan dan gigihnya usaha seseorang dalam mewujudkan keinginan dan cita-citanya.
- Siswa mencoba memahami pesan-pesan moral yang ia dapatkan melalui bacaan tersebut dengan mengisi diagram yang disediakan di Buku Siswa. Siswa mempelajari diagram yang diisi dan memetik pelajaran dari diagram tersebut terutama tentang upaya Pak Idin dalam mengatasi rintangan-rintangan yang ditemukan untuk mewujudkan keinginan dan cita-citanya
- Siswa membaca teks puisi "Penjaga Alamku"
- Siswa mencoba memahami isi puisi dengan menjawab pertanyaan pertama tentang makna puisi. Siswa mengaitkan isi puisi dengan kehidupan dan tema dengan menjawab pertanyaan kedua dan ketiga, yaitu tentang usaha yang harus dilakukan untuk menjaga alam dan memberikan penjelasan mengapa penulis puisi menyebut alam sebagai ibu.

## Ayo Mencoba



Siswa membaca kembali puisi "Penjaga Alamku", siswa member tanda jeda pada bagian-bagian yang diperlukan. Siswa melatih cara membaca puisi dengan menggunakan tanda jeda yang telah dibuat, apabila siswa menemukan penempatan tanda jeda yang kurang tepat maka siswa memindahkan tanda tersebut ke tempat yang lebih tepat.

- Siswa diminta untuk menghapuskan puisi yang ia baca dan melatih raut muka dan ekspresi ketika mendeklamasikan puisi.
- Siswa mendeklamasikan puisi di depan kelas. (Bahasa Indonesia KD 3.6 dan 4.6)

**Ayo Berdiskusi**

Berdasarkan bacaan tersebut, lakukanlah kegiatan berikut ini!  
Lengkapilah diagram berikut ini berdasarkan bacaan tersebut!

Halangan yang dihadapi:

.....

.....

.....

Cita-cita Bang Idin

Sikap yang dimiliki:

.....

.....

.....

Usaha yang dilakukan:

.....

.....

.....

Apa kesimpulanmu terhadap usaha Bang Idin untuk meraih cita-citanya?

Cita-cita Bang Idin sungguhlah mulia. Usaha dan kerja keras telah dilakukan untuk mewujudkan impiannya yang dapat memberikan manfaat yang besar kepada masyarakat di sekitarnya. Ada banyak orang seperti Bang Idin yang ber cita-cita untuk selalu menjaga dan melestarikan alam sekitarnya.

114 Buku Siswa SD/MI Kelas IV

**Ayo Berdiskusi**

Berikut ini adalah sebuah puisi untuk para pelestari lingkungan Indonesia.

**Penjaga Alamku**  
Karya: D. Karitas

Kau tidak pernah lelah  
Kau tidak pernah putus asa  
Kau tidak pernah menyerah  
Mencintai alam di mana kau dibesarkan  
Angin dan badai adalah sahabatmu  
Hujan dan panas adalah penolongmu  
Air sungai adalah kehidupanmu  
Alammu adalah ibumu  
Maka engkau menjaganya  
Maka engkau memeliharanya  
Maka engkau merawatnya  
Karena alam adalah ibumu

Setelah membacanya dengan seksama, jawablah pertanyaan-pertanyaan berikut ini!

1. Beriksh tentang apakah puisi tersebut?
2. Usaha apa saja yang harus dilakukan untuk menjaga alam?
3. Mengapa alam dalam puisi di atas disebut sebagai ibu?

Subtema 3: Cita Berusaha Menah Cita-Cita

115

**Tahukah Kamu**

Deklamasi merupakan salah satu cara membacakan puisi tanpa menggunakan teks puisi. Biasanya, orang yang mendeklamasikan puisi harus menghapalnya terlebih dahulu.

Membaca puisi memerlukan pedalalan yang jelas dan intonasi yang tepat. Selain itu, pengagellan kalimat juga harus diperhatikan. Dengan demikian, puisi tersebut akan enak didengar dan mudah dipahami isinya. Contoh menentukan jeda:

Kau // adalah // para penyelamat negeri //

Catatan:

1. / berhenti sebentar untuk bernapas, biasanya pada koma atau di tengah baris.
2. // berhenti agak lama/biasanya koma di akhir baris yang masih berhubungan dengan baris berikutnya.
3. /// berhenti lama sekali biasanya pada titik baris terakhir atau pada akhir puisi.

**Ayo Berdiskusi**

- Bacalah kembali puisi "Penjaga Alamku".
- Berikan tanda jeda pada bagian-bagian yang diperlukan.
- Latihlah kembali cara membacanya dengan menggunakan tanda jeda yang kamu buat.
- Jika kurang tepat kamu dapat memindahkan tanda jeda tersebut.
- Halalkan dan deklamasikan puisi tersebut. Kali ini, minta teman sebangkumu untuk memerhatikan tanda jeda yang kamu mendeklamasikannya.
- Lalu, deklamasikan puisi tersebut di depan kelas dengan percaya diri.

**Tahukah Kamu**

Indonesia memiliki berbagai sumber daya alam yang dapat memenuhi kebutuhan hidup seluruh warga penduduknya. Sumber daya alam hayati dan sumber daya alam mineral dalam berbagai ragam tersedia melingkih di Indonesia. Akan tetapi, tidak berarti sumber daya alam itu dapat dikuas habis untuk memenuhi kebutuhan manusia.

116 Buku Siswa SD/MI Kelas IV



- Siswa membaca teks bacaan yang berisi informasi tentang kekayaan sumber daya alam yang dimiliki oleh Bangsa Indonesia. Siswa menggaris bawahi informasi-informasi penting yang didapatkan dari bacaan.
- Guru memberikan penjelasan tentang sumber daya alam hayati dan sumber daya alam mineral. Guru memberikan penekanan bahwa Alam dan sumber daya alam memang harus dijaga agar lestari. Semua orang dapat melakukan sesuatu untuk menjaga dan memeliharanya. Jika alam rusak, manusia dan makhluk hidup lainnya akan kehilangan tempat tinggal dan sumber kehidupan. Oleh karenanya manusia harus berusaha menjaganya.



## Jenis Penilaian

### 1. Menjelaskan Penting Pelestarian Makhluk Hidup yang Ada di Sekitar Kita

Bentuk penilaian: Tertulis

Instrumen Penilaian: Kunci Jawaban

KD IPA 3.2

Tujuan Kegiatan Penilaian : Mengukur kemampuan siswa dalam menjelaskan pentingnya pelestarian alam.

Jawaban siswa bisa bervariasi, hal-hal pokok yang digunakan untuk menilai jawaban siswa adalah :

- Kejelasan jawaban yang diberikan oleh siswa
- Siswa menyebutkan lebih dari dua usaha yang harus dilakukan
- Jawaban siswa masuk akal dan mungkin untuk dilakukan


### 2. Mendeklamasikan Puisi

Bentuk penilaian: Praktek

Instrumen Penilaian: Rubrik

KD Bahasa Indonesia 3.6 dan 4.6

Tujuan Kegiatan Penilaian: Mengukur kemampuan dan keterampilan siswa dalam mendeklamasikan puisi



Kriteria	Sangat Baik	Baik	Cukup	Perlu Pendampingan
	4	3	2	1
Mimik Muka	Siswa membacakan puisi dengan mimik muka yang sangat ekspresif dari awal sampai akhir	Siswa membacakan puisi dengan mimik muka yang ekspresif	Siswa membacakan puisi dengan mimik muka yang ekspresif, namun tidak konsisten	Siswa membacakan puisi dengan mimik muka yang kurang ekspresif, dari awal sampai akhir
Intonasi	Siswa menggunakan intonasi suara yang sangat tepat dan mampu memberikan penekanan pada bagian-bagian tertentu	Siswa menggunakan intonasi suara yang tepat dan mampu memberikan penekanan pada bagian-bagian tertentu	Siswa menggunakan intonasi suara yang beragam namun kadang kurang tepat	Siswa membacakan puisi dengan suara yang datar tanpa membedakan intonasi
Penguasaan Materi Puisi	Siswa hapal semua kalimat dalam puisi dan mampu menyampaikannya dengan lancar	Siswa hapal sebagian besar kalimat dalam puisi dan mampu menyampaikannya dengan lancar	Siswa hapal sebagian besar kalimat dalam puisi namun kurang lancar dalam menyampaikannya	Siswa tidak hapal seluruh kalimat dalam puisi

### 3. Membuat Poster Tentang Pentingnya Pelestarian Makhluk Hidup Bagi Lingkungan Sekitar

Bentuk penilaian: Praktek

Instrumen Penilaian: Rubrik

KD IPA 3.2 dan 4.2

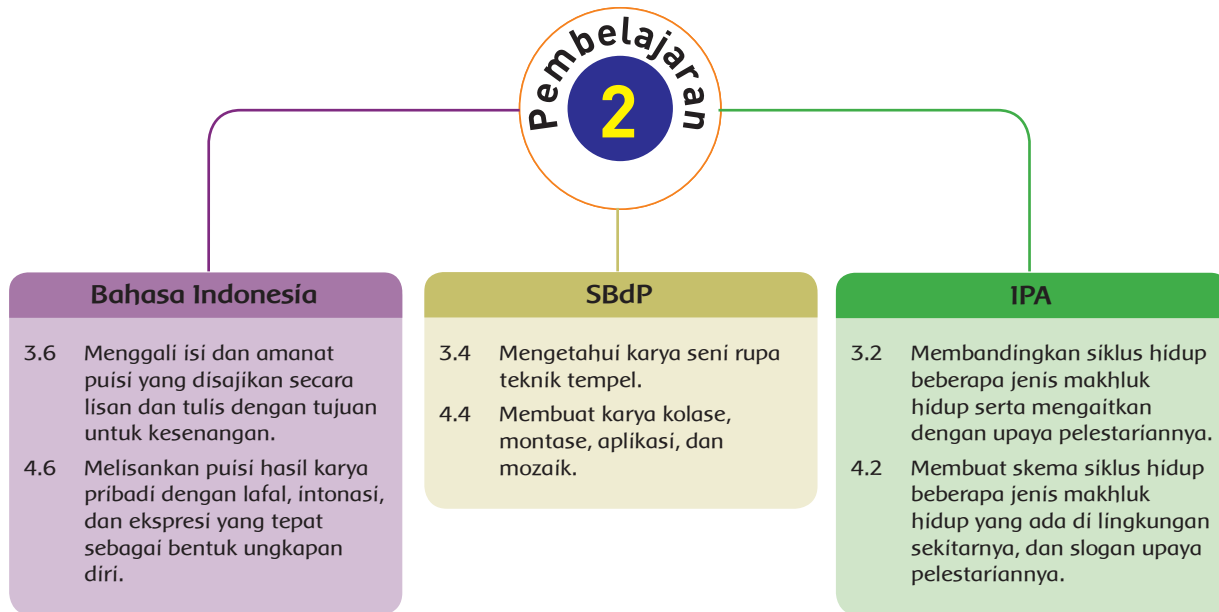
Tujuan Kegiatan Penilaian: Mengukur kemampuan dan keterampilan siswa membuat poster tentang pentingnya pelestarian makhluk hidup bagi lingkungan sekitar.



Kriteria	Sangat Baik	Baik	Cukup	Perlu Pendampingan
	4	3	2	1
Isi Poster	Isi poster sangat sesuai dengan tema poster (semua kalimat dan gambar menyampaikan pesan tema poster dengan konsisten)	Isi poster sesuai dengan tema (sebagian besar kalimat dan gambar menyampaikan pesan poster)	Isi poster sesuai dengan tema namun ada beberapa kalimat/ gambar yang tidak sesuai dengan tema	Isi poster tidak sesuai dengan tema
Keterbacaan Poster	Komposisi dan ukuran tulisan dan gambar sangat proporsional, kata kunci pada poster mudah terlihat	Komposisi dan ukuran tulisan dan gambar semua proporsional, namun kata kunci kurang terlihat	Komposisi dan ukuran tulisan dan gambar sebagian besar proporsional dan kata kunci kurang terlihat	Komposisi dan ukuran tulisan tidak proporsional dan kata kunci tidak terlihat jelas
Kelengkapan Informasi Poster	Poster yang dibuat menyampaikan informasi yang lengkap dan mudah dipahami	Poster berisi informasi yang cukup lengkap	Poster berisi informasi yang cukup lengkap namun ada beberapa hal yang sulit untuk dipahami	Poster hanya berisi gambar tanpa kalimat atau sebaliknya



Pemetaan Kompetensi Dasar



**Fokus Pembelajaran:** Bahasa Indonesia, IPA dan SBdP

### Tujuan Pembelajaran

1. Melalui kegiatan membaca puisi, siswa mampu mendeklamasikan puisi dengan lafal dan intonasi yang benar.
2. Melalui kegiatan membuat kolase, siswa mampu menjelaskan dan membuat karya seni aplikasi dengan teknik yang benar sesuai contoh.
3. Melalui kegiatan mencari informasi dan berdiskusi dengan kelompoknya, siswa mampu menjelaskan dan mempresentasikan cara pelestarian makhluk hidup yang ada di lingkungan sekitar dengan benar.

### Media/Alat Pembelajaran/Sumber Belajar

Buku Teks, gambar lingkungan dan makhluk hidup, contoh-contoh puisi, lingkungan sekitar, gambar-gambar untuk kolase, contoh kolase

### Kegiatan Pembelajaran



Siswa membaca teks bacaan tentang Aku Sarjana Pemulung, bacaan tersebut ditujukan untuk memberikan inspirasi kepada siswa tentang pentingnya pelestarian lingkungan hidup. Bacaan ini merupakan penghubung antara judul tema dengan topik pelestarian lingkungan hidup.



- Dari bacaan yang berjudul " Aku Sarjana Pemulung"
- Siswa menuangkan pemahamannya dengan mengisi diagram yang disediakan di Buku Siswa.
- Siswa mencari informasi yang terkait dengan poin-poin yang harus ia isi pada diagram, tentang halangan yang dihadapi oleh tokoh cerita, sikap yang ditunjukkan oleh tokoh cerita dan usaha yang dilakukan oleh tokoh cerita.



- Siswa menyimpulkan isi bacaan dan mencari makna dari bacaan tersebut. Guru membantu dengan meminta siswa dengan mengaitkannya dengan tema Cita-Cita dan usaha apa yang akan siswa lakukan untuk menggapai cita-cita tersebut.

## Ayo Berdiskusi



- Dari bacaan yang berjudul “ Aku Sarjana Pemulung”
- Siswa menuangkan pemahamannya dengan mengisi diagram yang disediakan di Buku Siswa.
- Siswa mencari informasi yang terkait dengan poin-poin yang harus ia isi pada diagram, tentang halangan yang dihadapi oleh tokoh cerita, sikap yang ditunjukkan oleh tokoh cerita dan usaha yang dilakukan oleh tokoh cerita.
- Siswa menyimpulkan isi bacaan dan mencari makna dari bacaan tersebut. Guru membantu dengan meminta siswa dengan mengaitkannya dengan tema Cita-Cita dan usaha apa yang akan siswa lakukan untuk menggapai cita-cita tersebut.

**Ayo Berdiskusi**

Lengkapilah diagram berikut ini berdasarkan bacaan tersebut!

Halangan yang dihadapi:	Cita-cita Wahyudin	Sikap yang dimiliki:
		Usaha yang dilakukan:

Apa saja prestasi yang telah diraih Wahyudin karena usaha dan kerja kerasnya?

Apa kesimpulanmu terhadap usaha Wahyudin untuk meraih cita-citanya?

Subtema 3: Giat Berusaha Meraih Cita-Cita 121

## Ayo Membaca



- Topik tentang pelestarian lingkungan hidup digunakan sebagai tema puisi yang akan dideklamasikan oleh siswa, untuk membuat puisi lebih kontekstual dengan topik yang akan dibahas pada kegiatan pembelajaran berikutnya.
  - Setelah membaca puisi siswa mengikuti petunjuk kegiatan seperti yang disajikan pada Buku Siswa.
1. Baca lagi puisi di atas di dalam hati
  2. Tentukan tanda jeda untuk menentukan waktu berhenti lama dan berhenti sejenak
  3. Bacakanlah puisimu kepada teman sebangkumu. Minta temanmu untuk

**Ayo Membaca**

Bacalah puisi berikut di dalam hati!

**Sahabatku Seorang Pemulung**  
Ciptaan: D. Karitas

Tangan-tangan kecilmu begitu lincah  
Mengois dan memilah sampah rumah  
Kamu mencari plastik  
Bahkan kertas dan kardus  
Berbelah karang dan tongkat kecil  
Kamu mencari dan menemukan  
Barang-barang yang telah dibuang pemiliknya  
Untuk ditukarkan kepada para pengepul  
Alu mengagumimu, sahabatku  
Kamu tidak pernah menjerah  
Kamu tidak pernah mengeluh  
Kamu selalu bersemangat  
Semoga kamu dapat mencapai cita-citamu  
Seperti aku pun berjanjang untuk itu  
Mari kita saling mendukung  
Untuk menjadi yang kita mau

**Ayo Berdiskusi**

Setelah membaca puisi tersebut, lakukanlah kegiatan berikut!

1. Baca lagi puisi “Sahabatku Seorang Pemulung” di dalam hati.
2. Tentukan tanda jeda untuk menentukan waktu berhenti lama dan berhenti sejenak.
3. Bacakan puisimu kepada teman sebangkumu. Minta temanmu untuk menyimak cara membacamu dengan penempatan tanda jeda yang sesuai.
4. Diskusikan pendapat kalian. Lakukan secara bergantian.
5. Bacakan puisi tersebut di depan kelas dengan lafal yang jelas dan jeda yang sesuai.

122 Buku Siswa SD/MI Kelas IV

menyimak cara membacamu dengan peletakan tanda jeda yang sesuai.

4. Diskusikan pendapat kalian. Lakukan secara bergantian.

- Bacakanlah puisi tersebut di depan kelas dengan lafal yang jelas dan jeda yang sesuai.
- Kegiatan ini digunakan untuk mengukur kemampuan siswa dalam mencapai kompetensi Bahasa Indonesia KD 3.6 dan 4.6



- Guru memberikan penjelasan tentang usaha-usaha yang dapat dilakukan untuk melestarikan lingkungan, salah satunya adalah membuat karya seni dari bahan-bahan daur ulang.
- Siswa dikenalkan dengan karya seni yang disebut dengan kolase, guru menjelaskan apa itu kolase dan memberikan contoh karya-karya kolase.
- Siswa menyiapkan bahan-bahan yang dibutuhkan untuk membuat kolase (lembar kertas karton atau kertas gambar, lem, gunting, koran bekas dan gambar)

Siswa mengikuti langkah-langkah membuat kolase:

1. Siapkan gambar pola pada selembar kertas
2. Potong bahan-bahan (koran bekas) menjadi potongan-potongan kecil
3. Tempelkan potongan-potongan kecil tersebut ke permukaan gambar yang telah disediakan.

- Kegiatan ini digunakan untuk mencapai kompetensi SBdP KD 3.4 dan 4.4



- Siswa membaca teks informasi tentang upaya-upaya pelestarian hewan dan tumbuhan, siswa mencermati teks informasi tersebut dan menggarisbawahi informasi-informasi penting yang berkaitan dengan topik upaya pelestarian lingkungan.

**Ayo Berkreasi**

Banyak usaha telah dilakukan untuk memanfaatkan barang bekas atau tidak terpakai di lingkungan sekitar. Salah satunya dengan mendaur ulang barang-barang bekas pakai yang berasal dari rumah untuk membuat karya seni rupa. Membuat karya seni rupa dengan menggunakan barang bekas adalah hal yang paling mudah untuk dilakukan. Kali ini kamu akan membuat karya kolase dengan menggunakan bahan kertas koran bekas.

Tahukah kamu tentang kolase? Kolase adalah teknik untuk membuat karya seni rupa dua dimensi dengan cara memotong dan menempel. Bahan yang digunakan terdiri atas berbagai bahan, seperti kertas, kain, kaca, logam, kayu, dan lainnya yang ditempelkan pada permukaan gambar.

**Lakukan langkah-langkah berikut ini untuk memulai membuat kolase.**

Siapkan bahan-bahan berikut ini.

1. Selembar kertas, bisa kertas karton atau kertas sketsa/gambar.
2. Lem.
3. Gunting.
4. Koran bekas.
5. Gambar.

Langkah-langkah membuat kolase sebagai berikut.

1. Siapkan gambar pola pada selembar kertas.
2. Buatlah potongan-potongan bahan (koran bekas, kardus, plastik).
3. Tempelkan potongan-potongan tersebut ke permukaan gambar yang telah disediakan.

Sumber: www.ditablog.com

Sumber: www.ditablog.com

Subtema 3: Giat Berusaha Meraih Cita-Cita 123

**Tahukah Kamu**

Tahukah kamu, bahwa sampah telah menjadi masalah lingkungan yang semakin sulit diatasi? Sampah plastik telah menutupi beberapa samudra dan mengakibatkan kerusakan lingkungan yang serius. Banyak hewan laut mati karena memakan sampah plastik.

Salah satu cara yang dilakukan masyarakat kini adalah dengan melakukan gerakan daur ulang sampah plastik. Tujuan mendaur ulang sampah plastik untuk memperpanjang usia pemakaian barang sehingga tidak perlu membeli untuk sementara waktu. Dengan demikian, jumlah sampah dapat dikurangi jumlahnya. Dengan melakukan penghematan penggunaan barang dari alam, kita telah melakukan usaha pelestarian makhluk hidup di sekitar kita.

**Ayo Menemukan**


Keanekaragaman makhluk hidup telah memberikan manfaat bagi kehidupan manusia atau makhluk hidup lainnya. Sepertinya manusia berusaha dan bertindak untuk memelihara, mengembangkan dan menjaga keanekaragaman makhluk hidup sebagai sumber daya alam hayati, agar senantiasa dapat memperkaya manfaatnya.

124 Buku Siswa SD/MI Kelas IV

- Bacaan ini digunakan untuk memberikan pemahaman kepada siswa tentang cara pelestarian makhluk hidup yang ada di lingkungan sekitar kita.



- Siswa bersama dengan kelompoknya mengikuti petunjuk kegiatan untuk menyelesaikan penugasan membuat poster yang diberikan.
- Siswa mencari informasi tentang upaya pelestarian hewan ataupun tumbuhan yang ada di lingkungan sekitarnya, siswa merincikan informasi tentang kegiatan yang telah dilakukan, jenis hewan atau tumbuhan yang dilestarikan, cara melestarikannya dan kapan kegiatan tersebut dimulai atau didirikan (IPA 3.2 dan 4.2)



## Jenis Penilaian

### 1. Mendeklamasikan Puisi

Bentuk penilaian: Praktek

Instrumen Penilaian: Rubrik

KD Bahasa Indonesia 3.6 dan 4.6

Tujuan Kegiatan Penilaian: mengukur keterampilan siswa dalam mendeklamasikan puisi

Kriteria yang digunakan sebagai acuan dalam penilaian: Pelafalan puisi, intonasi suara, mimik muka, dan ekspresi

Kriteria	Sangat Baik	Baik	Cukup	Perlu Pendampingan
	4	3	2	1
Pelafalan	Siswa membaca puisi dengan pelafalan yang tepat kata perkata	Siswa membaca puisi dengan pelafalan yang tepat di hampir semua kata dalam puisi	Siswa membaca puisi dengan pelafalan yang tepat di sebagian besar kata dalam puisi	Siswa membaca puisi dengan pelafalan yang tepat namun sebagian masih salah
Intonasi	Tinggi dan rendahnya intonasi yang digunakan siswa dalam membaca puisi tepat dan sesuai dengan penekanan kalimat puisi ,	Tinggi rendahnya intonasi yang digunakan siswa dalam membaca puisi tepat namun kurang sesuai dengan penekanan kalimat puisi	Tinggi rendahnya intonasi yang digunakan siswa dalam membaca puisi kurang tepat dan tepat namun kurang sesuai dengan penekanan kalimat puisi	Siswa tidak menggunakan intonasi dalam membaca puisi
Penempatan Jeda	Siswa menggunakan jeda dengan tepat dalam membaca seluruh kalimat dalam puisi	Siswa menggunakan jeda yang tepat pada sebagian besar kalimat dalam puisi	Siswa menggunakan jeda walau ada beberapa yang penempatannya kurang tepat	Siswa tidak menggunakan jeda dalam membaca seluruh kaimat dalam puisi
Ekspresi	Ekspresi wajah dan gerak tubuh sangat sesuai dengan tema dan jenis puisi yang dibacakan	Ekspresi wajah sesuai dengan tema dan jenis puisi namun gerak tubuh kurang sesuai	Ekspresi wajah dan gerak tubuh kurang sesuai dengan tema dan jenis puisi	Tidak menunjukkan ekspresi dan tidak menggunakan gerak tubuh

## 2. Berkreasi Membuat Kolase

Bentuk penilaian: Praktek

Instrumen Penilaian: Rubrik

KD SBDP 3.4 dan 4.4

Tujuan Kegiatan Penilaian: Mengukur keterampilan siswa dalam membuat karya seni aplikasi dengan teknik yang benar sesuai contoh

Kriteria	Sangat Baik	Baik	Cukup	Perlu Pendampingan
	4	3	2	1
Kelengkapan bahan	Bahan-bahan yang digunakan untuk membuat kolse lengkap (5 bahan dasar)	Menyiapkan 3 sampai 4 bahan yang dibutuhkan untuk membuat kolase	Menyiapkan kurang dari 3 bahan yang dibutuhkan untuk membuat kolase	Tidak menyiapkan bahan
Langkah dasar pembuatan kolase	Mengikuti tiga langkah dasar dalam membuat kolase secara urut	Mengikuti 3 langkah dasar dalam membuat kolase namun tidak urut	Mengikuti kurang dari tiga langkah dasar dalam membuat kolase	Tidak mengikuti langkah dasar dalam membuat kolase

Estetika	Kolase yang dibuat menampilkan komposisi warna yang menarik dan rapih	Kolase yang dibuat menampilkan komposisi warna yang menarik namun kurang rapih	Kolase yang dibuat menampilkan komposisi warna yang kurang menarik dan kurang rapih	Kolase yang dibuat hanya menampilkan potongan-potongan kertas tanpa memperhatikan komposisi warna dan kerapihan
----------	---	--	---	---

### 3. Mempresentasikan Informasi tentang Cara-Cara Pelestarian MakhluK Hidup

Bentuk penilaian: Penugasan

Instrumen Penilaian: Rubrik

KD IPA 3.2 dan 4.2

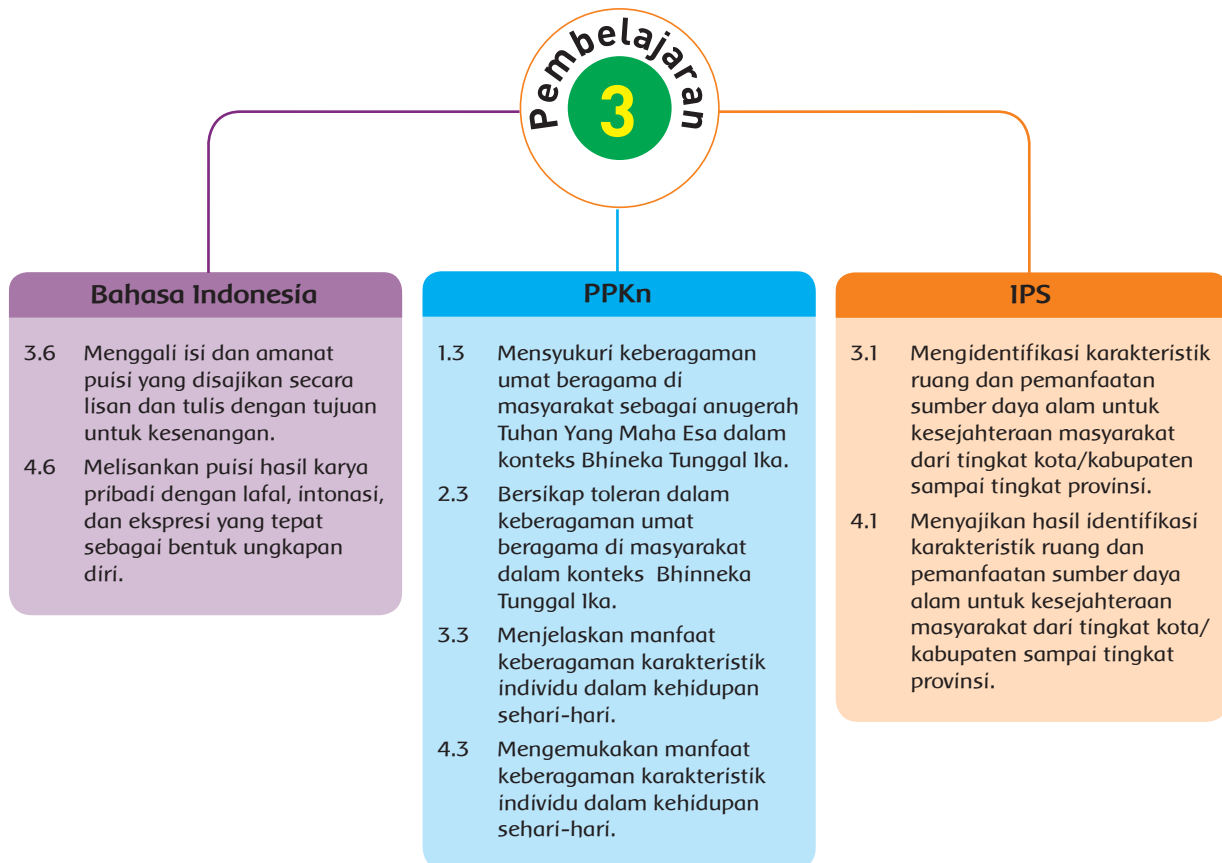
Tujuan Kegiatan Penilaian: Mengukur pemahaman siswa tentang upaya pelestarian hewan dan tumbuhan, mengukur keterampilan siswa dalam mempresentasikan cara pelestarian

Hewan dan tumbuhan di lingkungan sekitarnya.

Kriteria	Sangat Baik	Baik	Cukup	Perlu Pendampingan
	4	3	2	1
Kelengkapan Informasi	Informasi yang dikumpulkan mencakup jenis upaya pelestarian hewan dan tumbuhan, jenis hewan/tumbuhan yang dilestarikan, cara melestarikan, kapan dimulai atau didirikan (4 informasi)	Mengumpulkan 3 informasi dari yang ditargetkan	Mengumpulkan 2 informasi dari yang ditargetkan	Mengumpulkan 1 informasi dari yang ditargetkan
Penyajian Informasi	Informasi yang diperoleh disajikan dalam bentuk poster yang sesuai, menarik dan mudah dipahami baik kalimatnya atupun gambarnya	Informasi yang diperoleh disajikan dalam bentuk poster yang sesuai, menarik namun kurang mudah untuk dipahami baik kalimatnya atupun gambarnya	Informasi yang diperoleh disajikan dalam bentuk poster yang sesuai, namun kurang menarik dan kurang mudah dipahami baik kalimatnya atupun gambarnya	Informasi yang diperoleh disajikan dalam bentuk poster yang kurang sesuai dengan informasi yang didapat
Keterampilan Presentasi	Presentasi menggunakan bahasa Indonesia yang baik dan benar, suara yang lantang dan percaya diri tanpa bantuan guru	Presentasi menggunakan bahasa Indonesia yang baik dan benar, suara yang lantang dan percaya diri dengan sedikit bantuan guru	Presentasi menggunakan bahasa Indonesia yang baik dan benar, namun suara yang kurang lantang dan percaya diri	Presentasi menggunakan bahasa Indonesia yang non baku, suara kurang lantang dan percaya diri



Pemetaan Kompetensi Dasar



## Fokus Pembelajaran: Bahasa Indonesia, PPKn dan IPS

### Tujuan Pembelajaran

1. Melalui kegiatan mengamati siswa mampu mengidentifikasi keragaman keagamaan yang terdapat di sekitarnya.
2. Melalui kegiatan membuat peta persebaran sumber daya hewan atau tumbuhan yang ada di daerahnya, siswa mampu mencari informasi tentang karakteristik lingkungan di provinsi tempat tinggal dan sumber daya.
3. Melalui kegiatan membuat kesimpulan, siswa mampu menjelaskan persebaran sumber daya hewan atau tumbuhan yang ada di daerahnya.
4. Melalui kegiatan membaca puisi kembali, siswa mampu mendeklamasikan puisi dengan lafal, intonasi, dan ekspresi yang benar

### Media/Alat Pembelajaran/Sumber Belajar

Buku Teks, gambar peta dan rumah ibadah, teks informasi seorang arsitek, lingkungan sekitar.

### Kegiatan Pembelajaran

#### Kegiatan Pembuka

- Siswa mengamati gambar dan teks yang terdapat pada halaman satu tentang cita-cita tak mengenal suku, agama, atau kebangsaan. Semua orang dapat menempatkan cita-citanya setinggi langit. Tetapi setiap orang harus berusaha keras untuk mencapainya.
- Guru mengaitkan kegiatan ini dengan judul tema Cita-Citaku dan judul Subtema Giat Berusaha Meraih Cita-Cita.
- Guru dapat memberikan beberapa pertanyaan untuk menstimulus ketertarikan siswa tentang topik Cita-Citaku pertanyaan :
  - Apakah semua orang berhak mempunyai cita-cita?
  - Apa yang bisa kamu lakukan untuk menggapai cita-citamu?



## Ayo Membaca



- Siswa membaca dengan cermat sebuah bacaan tentang usaha keras seseorang yang bercita-cita besar. Dengan bimbingan guru, siswa lalu membahas tentang seorang arsitek ternama Indonesia. Siswa juga membahas tentang kegigihan tokoh tersebut dalam meraih cita-citanya.
- Setelah memahami isi bacaan, siswa lalu melengkapi diagram yang terdapat pada buku siswa tentang apa yang dialami oleh tokoh tersebut. Siswa juga menjawab beberapa pertanyaan yang berkaitan dengan bacaan tersebut.

Mosjid Istiqlal merupakan masjid terbesar dan termegah di Indonesia yang dibangun pada tahun 1961, dan pertama kali dibuka untuk digunakan pada tahun 1978. Dengan demikian, diperlukan waktu 17 tahun untuk membuatnya! Dengan usaha yang gigih dan pantang menyerah, Frederich berhasil menyelesaikannya. Karanya diakui sebagai karya seni arsitek bangsa Indonesia. Ia bahkan berhasil menyandingkan pembangunan masjid ini dengan Gereja Katedral di Jakarta. Gereja Katedral adalah gedung tempat umat katolik beribadah. Konsep persatuan dan kesatuan yang dibuat oleh Presiden Soekarno dapat diwujudkan dengan baik melalui kedua bangunan tersebut.

Hingga kini, kedua gedung yang menjadi simbol toleransi dan persatuan itu tetap kukuh berdiri, meski arsiteknya telah tiada. Tak hanya berkarya membuat Masjid Istiqlal, beberapa gedung bersejarah telah dimunculkannya. Sepanjang hayatnya ia telah ikut merancang 700 bangunan di seluruh Indonesia. Bangunan tersebut antara lain Gedung Stadion Gelora Bung Karno (Jakarta/1962), Monumen Pembebasan Irian Barat (Jakarta/1963), Monumen Nasional atau Tugu Monas (Jakarta/1960), Gedung Jaman Malam Pahlawan Kalibata (Jakarta/1953), dan Tugu Khatulistiwa (Pontianak/1938).

128 Buku Siswa SD/MI Kelas IV

## Ayo Mengamati



Siswa mengamati lima buah gambar bangunan tempat beribadah yang terdapat di Indonesia. Dengan bimbingan guru, siswa membahas satu persatu tentang bangunan ibadah tersebut.

- Guru dapat memberikan pertanyaan: Apakah kelima tempat ibadah itu ada di daerahmu? Siswa kemudian secara berkelompok melakukan pengamatan di daerah sekitarnya apakah terdapat bangunan-bangunan ibadah tersebut.
- Siswa dengan masing-masing kelompoknya mengikuti langkah-langkah berikut:
  1. Kamu akan dibagi menjadi beberapa kelompok. Setiap kelompok akan mencari informasi tentang dua tempat ibadah keagamaan.

Lengkapilah diagram berikut ini berdasarkan bacaan di atas.

Halangan yang dihadapi:

\_\_\_\_\_

\_\_\_\_\_

\_\_\_\_\_

Cita-cita Frederich Silaban

Sikap yang dimiliki:

\_\_\_\_\_

\_\_\_\_\_

Usaha yang dilakukan:

\_\_\_\_\_

\_\_\_\_\_

Apa saja prestasi yang telah diraih Frederich Silaban dengan usaha dan kerja kerasnya?

Apa kesimpulanmu terhadap usaha Frederich Silaban untuk meraih cita-citanya?

Subtema 3: Giat Berusaha Meraih Cita-Cita 129

Perhatikanlah gambar tempat ibadah umat beragama di Indonesia di atas dengan saksama. Dapatkah kamu menjelaskan gambar-gambar di atas? Apakah tempat-tempat ibadah itu ada di daerahmu?

Masyarakat Indonesia terdiri atas pemeluk agama yang berbeda-beda. Umat beragama dari Hap-Hap agama memerlukan tempat beribadah untuk memenuhi kebutuhan rohani mereka. Setiap tempat ibadah memiliki bentuk dan pengantunan yang khas.

Amatilah daerah sekitarmu. Bersama dengan teman sekelompokmu, lakukanlah kegiatan berikut:

1. Kamu akan dibagi menjadi beberapa kelompok. Setiap kelompok akan mencari informasi tentang dua tempat ibadah keagamaan.
2. Carilah informasi tentang rumah ibadah dari dua agama yang berbeda di Indonesia. Tentukan satu tempat ibadah yang paling terkenal di Indonesia. Catatlah informasi tentang nama, tahun berdiri, dan sejarah singkat tentang tempat ibadah tersebut.
3. Carilah gambar tentang rumah ibadah tersebut. Cari tahu makna setiap bagian bangunan ibadah tersebut.

130 Buku Siswa SD/MI Kelas IV

2. Carilah informasi tentang rumah ibadah dari dua agama yang berbeda di Indonesia. Tentukan satu tempat ibadah yang paling terkenal di Indonesia. Catatlah informasi tentang nama, tahun berdiri, dan sejarah singkat tentang tempat ibadah tersebut.
3. Carilah gambar tentang rumah ibadah tersebut. Cari tahu makna setiap bagian bangunan ibadah tersebut.
4. Dengan menggunakan sebuah kertas karton ukuran A3, tempelkan gambar rumah ibadah tersebut berikut keterangan di bawahnya.
5. Tuliskanlah juga fungsi dan kegunaan tempat ibadah tersebut selain untuk beribadah umatnya.
6. Aturlah sedemikian rupa pada kertas tersebut sehingga memudahkan bagi temanmu untuk memahaminya. (Gunakan contoh di bawah).
7. Jelaskanlah kesimpulanmu tentang kedua rumah ibadah tersebut.
8. Presentasikanlah hasil karyamu di depan kelas.
9. Catatlah informasi penting yang kamu dapatkan dari kelompok lain yang membandingkan rumah ibadah yang lain.

4. Dengan menggunakan sebuah kertas karton ukuran A3, tempelkan gambar rumah ibadah tersebut dan berilah keterangan di bawahnya.  
 5. Tuliskanlah juga fungsi dan kegunaan tempat ibadah tersebut selain untuk beribadah umatnya.  
 6. Aturlah sedemikian rupa pada kertas tersebut sehingga memudahkan bagi temanmu untuk memahaminya. (Gunakan contoh di bawah ini).  
 7. Sajikan karyamu tentang kedua rumah ibadah tersebut.  
 8. Presentasikan hasil karyamu di depan kelas.  
 9. Catatlah informasi penting yang kamu dapatkan dari kelompok lain.

Gambar A	Gambar A
Nama: _____ Tahun berdiri: _____ Tempat ibadah umat: _____ Sejarah singkat: _____	Nama: _____ Tahun berdiri: _____ Tempat ibadah umat: _____ Sejarah singkat: _____
Kegunaan	Kegunaan

Subtema 3: Got Berusaha Menah Cita-Cita 131

- Siswa menuangkan hasil pencarian informasi tentang 2 buah rumah ibadah dan menuangkannya ke dalam bentuk kesimpulan yang dilengkapi gambar serta penjelasannya. Siswa lalu mempresentasikannya di depan kelas.
- Kegiatan ini digunakan sebagai kegiatan untuk memahamkan kepada siswa tentang manfaat keberagaman karakteristik individu dalam kehidupan sehari-hari. (IPS KD 3.1 dan 4.1)



- Siswa mengamati dua buah gambar peta persebaran sumber daya alam hayati yang terdiri atas tumbuhan dan hewan di Indonesia. Dengan bimbingan guru, siswa membahas satu-persatu informasi khusus yang terdapat pada peta tersebut.

- Siswa secara kelompok kemudian bekerja sama dalam membuat sebuah peta persebaran sumber daya hewan atau tumbuhan yang ada di daerahnya.
- Siswa mengikuti langkah-langkah berikut:
  1. Bekerjalah bersama kelompok yang terdiri atas tiga orang.
  2. Kamu dan kelompokmu akan membuat sebuah peta persebaran sumber daya hewan atau tumbuhan yang ada di daerahmu.
  3. Mintalah kepada gurumu peta buta wilayah kabupaten di daerah tempat tinggalmu.
  4. Carilah informasi dari berbagai sumber tentang daerah-daerah di wilayahmu yang menjadi penghasil sumber daya alam hewan atau tumbuhan
  5. Tandailah daerah itu dengan memberikan gambar yang mewakili hewan atau tumbuhan yang dimaksud.
  6. Lakukanlah hal yang sama untuk daerah penghasil sumber daya alam tumbuhan atau hewan lainnya.
  7. Jelaskanlah manfaat setiap sumber daya alam tumbuhan atau hewan yang kamu tahu terhadap masyarakat yang tinggal di wilayahmu.
  8. Buatlah kesimpulan tentang sumber daya tumbuhan atau hewan apakah yang paling banyak dihasilkan di daerahmu.
  9. Presentasikanlah hasil pekerjaanmu di depan kelas.




- Siswa menyajikan hasil pencarian informasinya dari berbagai sumber ke dalam sebuah kesimpulan tentang manfaat sumber daya tumbuhan atau hewan terhadap masyarakat yang tinggal di daerahnya.
- Kegiatan ini digunakan sebagai kegiatan untuk memahami kepada siswa tentang karakteristik ruang dan pemanfaatan sumber daya alam untuk kesejahteraan masyarakat dari tingkat kota/kabupaten sampai tingkat provinsi. (IPS KD 3.1 dan 4.1)



## Ayo Membaca



- Siswa membaca teks informasi tentang mendeklamasikan puisi yang baik.
- Dengan bimbingan guru, siswa lalu membahas tentang cara memahami makna sebuah puisi yaitu salah satunya dengan cara memberikan penekanan pada saat mendeklamasikannya. Siswa lalu melihat kembali puisi tentang "Penjaga Alam" pada pembelajaran pertama. Siswa memberikan tanda V untuk memberikan tekanan-tekanan pada baris-baris kalimatnya. Siswa juga melatih kembali cara mendeklamasikannya dengan mengikuti tanda jeda yang telah dibuat sebelumnya dan tanda untuk memberikan penekanan.
- Siswa menceritakan bagaimana mereka bekerja sama dengan temannya untuk menyelesaikan tugasnya hari ini. Siswa lalu menjawab beberapa pertanyaan di bawah ini: Nilai dan sikap apakah yang kamu kembangkan untuk bekerja sama?
  - Apa saja yang kamu lakukan di tempat ibadahmu selain berdoa?
  - Apa yang kamu rasakan ketika kamu menjalankan kegiatan ibadahmu?



## Kerja Sama dengan Orang Tua



- Siswa bekerja sama dengan orang tua dengan menceritakan salah satu tempat ibadah yang pernah mereka kunjungi. Siswa menanyakan kepada orangtuanya mengapa orang tuanya pergi ke sana.



## Jenis Penilaian

### 1. Membuat Informasi Tentang Rumah Ibadah

Bentuk penilaian: Penugasan

Instrumen Penilaian: Rubrik

KD PPKN 3.3 dan 4.3

Tujuan Kegiatan Penilaian:

- Mengukur pemahaman siswa dalam mengidentifikasi rumah ibadah yang terdapat di sekitarnya
- Mengukur keterampilan siswa dalam membuat kesimpulan dari hasil pencarian

Kriteria	Sangat Baik	Baik	Cukup	Perlu Pendampingan
	4	3	2	1
Kemampuan mencari informasi tentang 2 rumah ibadah yang terdapat di sekitar	Terdapat 2 rumah ibadah berbeda, semua informasi sangat lengkap, jelas, dan rinci.	Terdapat 2 rumah ibadah, sebagian besar informasi cukup lengkap, jelas, dan cukup rinci.	Hanya terdapat 1 rumah ibadah dengan beberapa informasi yang cukup lengkap, namun kurang jelas, dan kurang rinci.	Siswa harus berlatih lagi dalam mencari informasi yang lengkap, jelas, dan rinci.
Keterampilan menulis kesimpulan: Terdapat informasi tentang 2 rumah ibadah mengenai fungsi dan kegunaannya selain untuk beribadah umatnya.	Kesimpulan ditulis dengan sangat lengkap, jelas, dan rinci.	Kesimpulan ditulis dengan cukup lengkap, jelas, dan cukup rinci.	Kesimpulan ditulis dengan cukup lengkap, namun kurang jelas, dan kurang rinci.	Siswa perlu berlatih lagi dalam membuat kesimpulan yang lengkap, jelas, dan rinci.

### 2. Membuat Peta Persebaran Sumber Daya Alam

Bentuk penilaian: Penugasan

Instrumen Penilaian : daftar periksa/rubrik

KD IPS 3.1 dan 4.1

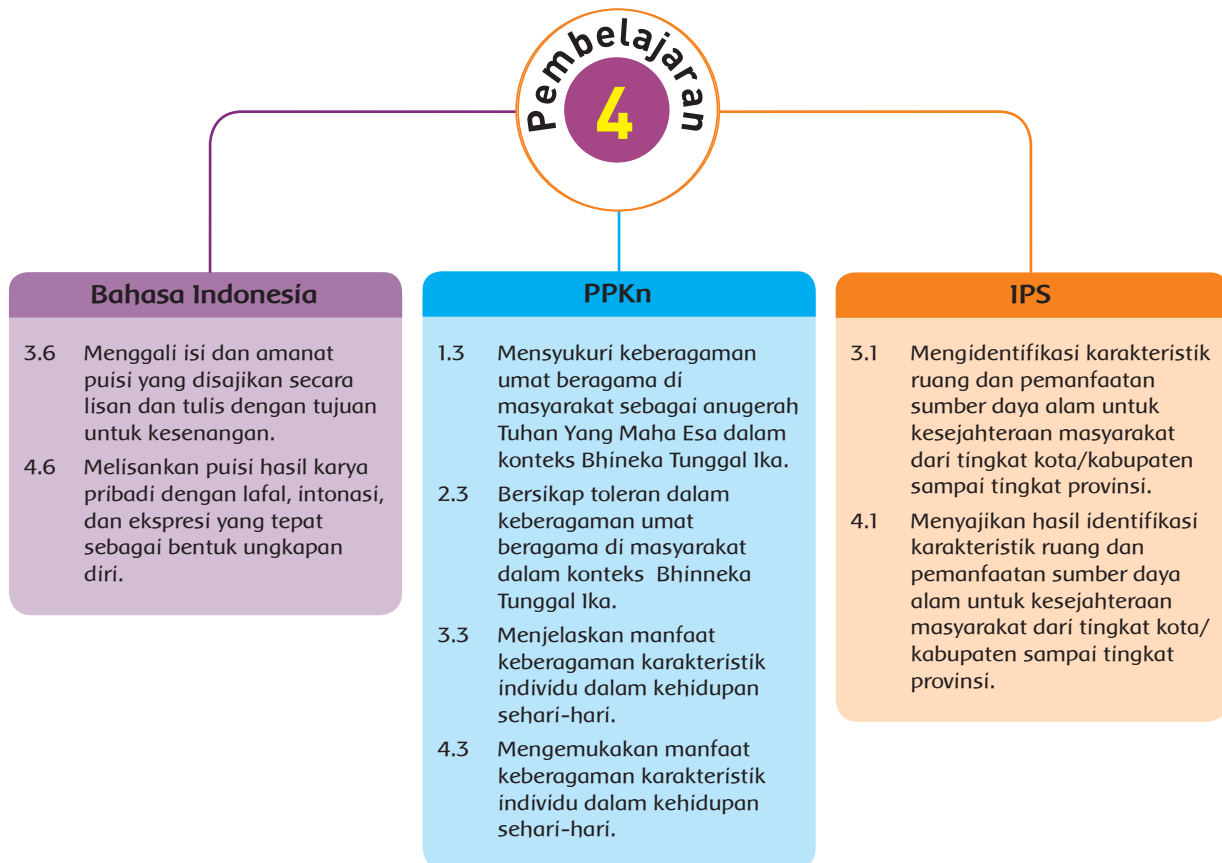
Tujuan Kegiatan Penilaian:

- Mengukur pemahaman siswa dalam membuat peta persebaran sumber daya hewan atau tumbuhan yang ada di daerahnya.
- Mengukur pengetahuan siswa tentang sumber daya tumbuhan atau hewan yang paling banyak dihasilkan di daerahnya.
- Mengukur keterampilan siswa dalam membuat peta.



Kriteria	Sangat Baik	Baik	Cukup	Perlu Pendampingan
	4	3	2	1
Pengetahuan tentang sumber daya tumbuhan atau hewan yang paling banyak dihasilkan di daerahnya serta manfaatnya bagi masyarakat.	Semua informasi dituangkan secara lengkap, jelas, dan sangat rinci.	Hampir semua informasi dituangkan secara lengkap, jelas, dan rinci.	Beberapa informasi dituangkan secara lengkap, namun kurang jelas, dan kurang rinci.	Informasi tidak lengkap, tidak jelas, dan tidak rinci.
Keterampilan menulis kesimpulan: Terdapat manfaat setiap sumber daya alam tumbuhan atau hewan terhadap masyarakat yang tinggal di wilayahnya	Seluruh isi kesimpulan lengkap, jelas, dan sangat rinci.	Hampir seluruh isi kesimpulan lengkap, cukup jelas, dan cukup rinci.	Sebagian isi kesimpulan cukup lengkap, namun kurang jelas, dan tidak rinci.	Seluruh isi kesimpulan tidak lengkap, tidak jelas, dan tidak rinci.

Pemetaan Kompetensi Dasar



## Fokus Pembelajaran: Bahasa Indonesia, PPKn dan IPS

### Tujuan Pembelajaran

1. Melalui kegiatan mengamati siswa mampu menuliskan makna sebuah puisi dengan benar.
2. Melalui kegiatan mengamati siswa mampu mengidentifikasi sumber daya alam yang terdapat di daerahnya dengan rinci.
3. Melalui kegiatan mengamati peta, siswa mampu mengidentifikasi barang-barang tambang yang terdapat di wilayah Indonesia dengan rinci.
4. Melalui kegiatan mengamati, siswa mampu menuliskan satu perayaan keagamaan yang paling diketahuinya yang dilakukan masyarakat di daerah tempat tinggalnya dengan tepat.

### Media/Alat Pembelajaran/Sumber Belajar

Buku Teks dan gambar.

### Kegiatan Pembelajaran

#### Kegiatan Pembuka

- Dengan bimbingan guru, siswa membahas tentang cita-cita yang juga dapat disamakan dengan mimpi yang ingin diraih.
- Guru mengaitkan kegiatan ini dengan judul tema Cita-Citaku dan judul Subtema Giat berusaha Meraih Cita-Cita.
- Guru dapat memberikan beberapa pertanyaan untuk menstimulus ketertarikan siswa tentang topik Cita-Citaku pertanyaan :
  - Apakah mimpi besarmu?
  - Apakah yang sudah kamu lakukan untuk menggapai cita-citamu tersebut?



#### Ayo Membaca



- Siswa membaca sebuah teks bacaan tentang kesuksesan Andrea Hirata yang merupakan seorang penulis novel Indonesia yang terkenal dengan

judul novel Laskar Pelangi. Karyanya tiba-tiba menjadi pembicaraan di mana-mana, terlebih dunia sastra. Dengan bimbingan guru, siswa membahas hasil karya Andrea Hirata yang dianggap sangat mewakili kehidupan anak-anak di Indonesia, karena novel ini diangkat dari kisah nyata sang penulis.

- Setelah memahami informasi pada teks bacaan tersebut, siswa lalu melengkapi sebuah diagram pada halaman berikutnya berdasarkan teks bacaan tersebut.
- Pada halaman ini siswa membaca puisi dalam hati dengan saksama. Siswa mencoba memahami arti dan maknanya.
- Setelah membaca puisi tersebut, siswa lalu menulis makna puisi tersebut dengan mengikuti langkah-langkah berikut ini:
  1. Tuliskanlah makna puisi di atas di dalam buku catatanmu.
  2. Tandailah kalimat-kalimat dalam baris puisi di atas dengan meletakkan tanda jeda dan tekanan yang telah kamu pelajari sebelumnya.
  3. Baca kembali beberapa kali hingga kamu mantap dengan intonasi dan pemenggalannya.
  4. Hafalkan puisi tersebut termasuk kapan kamu berhenti dan memberikan tekanan sesuai tanda yang telah kamu buat.
  5. Bacakanlah puisi tersebut dengan percaya diri di depan kelas.
- Siswa menyajikan hasil pemahamannya dengan menuliskan makna puisi tersebut. Siswa juga membacakan puisi tersebut dengan memperhatikan intonasi dan pemenggalannya.
- Kegiatan ini digunakan sebagai kegiatan untuk memahami kepada siswa tentang menggali makna dan cara mendeklamasikan puisi dengan lafal, intonasi, dan ekspresi yang benar (Bahasa Indonesia KD 3.6 dan 4.6)

**Buku Pelajaran**

**Mimpi Seorang Laskar Pelangi**

Andrea Hirata adalah seorang penulis novel Indonesia. Novelnya yang terkenal berjudul "Laskar Pelangi". Karyanya tiba-tiba menjadi pembicaraan di mana-mana, terlebih di dunia sastra. Karya Andrea Hirata dianggap sangat mewakili kehidupan anak-anak di Indonesia, apalagi novel ini diangkat dari kisah nyata sang penulis.




Sewaktu kecil Andrea menimba ilmu di sebuah sekolah yang kondisi bangunannya sangat mengenaskan. Bahkan, bangunan itu hampir roboh. Kondisi sekolah yang bernama SD Muhammadiyah tersebut memang cukup mengkhawatirkan. Sebagai anak dari pegawai rendah PN (Perusahaan Negara) Tanah di Belitung, ia terpaksa bersekolah di sekolah yang bentuknya lebih mirip sebagai kandang hewan ternak.

Kendati harus menimba ilmu di bangunan yang tak nyaman, Andrea tetap memiliki motivasi yang besar untuk belajar. Di sekolah itu pula ia bertemu dengan sahabat-sahabatnya yang dijunjuki dengan sebutan Laskar Pelangi. Di SD Muhammadiyah, Andrea bertemu dengan seorang guru bernama NA (Nyai Ayu) Muslimah, kegigihan Bu Muslimah untuk mengajar siswa yang hanya berjumlah tak lebih dari 11 orang itu ternyata sangat berarti bagi kehidupannya. Berkat Bu Muslimah, Andrea mendapatkan dorongan yang membuatnya mampu menempuh jarak 30 km dari rumah ke sekolah untuk menimba ilmu. Bu Muslimah juga yang memompa untuk mengajar cita-citanya bersekolah di negeri seberang, Perancis. Sebuah mimpi dan cita-cita yang sangat mustahil kala itu.

Subtema 3: Giat Berusaha Meraih Cita-Cita 137

**Buku Pelajaran**

**Lengkapilah diagram berikut ini berdasarkan bacaan tersebut!**



Apa kesimpulanmu terhadap usaha Andrea Hirata untuk meraih cita-citanya?

Andrea Hirata telah membuktikan kekuatan mimpinya, ia pun memiliki beberapa orang di sekelilingnya yang sangat mendukung usahanya untuk mencapai mimpinya. Meskipun ia miskin, bahkan tinggal di daerah yang terpencil, mimpinya telah membawanya kepada prestasi yang luar biasa.

138 Buku Siswa SD/MI Kelas IV

**Bacalah puisi di bawah ini dalam hati dengan saksama. Pahami arti dan maknanya.**

**Laskar Pelangi**  
Karya: Nidji

Mimpi adalah kunci  
Untuk kita menaklukkan dunia  
Berlailah tanpa lelah  
Sampai engkau meraihnya

Laskar pelangi takkan terikat waktu  
Bebaskan mimpimu di angkasa  
Warnai bintang di jiwa

Menarilah dan terus tertawa  
Walaupun dunia tak pernah juga  
Beryukurrah pada yang kauka  
Cinta kita di dunia, selamanya

Cinta kepada hidup  
Memberikan syerman abadi  
Walaupun hidup kadang tak ada  
Tapi cinta lengkapi kita

Setelah membaca puisi di atas, lakukan langkah-langkah berikut ini!

1. Tuliskan makna puisi di atas dalam buku catatanmu.
2. Tandailah kalimat-kalimat dalam baris puisi di atas dengan meletakkan tanda jeda dan tekanan yang telah kamu pelajari sebelumnya.
3. Baca kembali beberapa kali hingga kamu mantap dengan intonasi dan pemenggalannya.
4. Hafalkan puisi tersebut termasuk kapan kamu berhenti dan memberikan tekanan sesuai tanda yang telah kamu buat.
5. Bacakan puisi tersebut dengan percaya diri di depan kelas.

Subtema 3: Giat Berusaha Meraih Cita-Cita 139

## Ayo Mengamati



Dengan bimbingan guru, siswa mengamati peta daerah persebaran sumber daya bahan tambang daerah Belitung. Berdasarkan peta sumber daya alam barang tambang tersebut, siswa mengamati berbagai barang tambang yang tersebar di seluruh wilayah Indonesia. Barang-barang tambang yang terdapat di wilayah Indonesia antara lain berupa minyak bumi, batubara, tembaga, besi, timah, kapur, yodium, asbestos, marmer, dan belerang.

- Siswa kemudian mengisi tabel yang terdapat pada buku siswa dengan menuliskan nama-nama barang tambang dan manfaatnya.
- Kemudian berdasarkan tabel dan peta sumber daya alam tersebut, siswa menjawab beberapa pertanyaan berikut ini.
  1. Barang tambang apa saja yang terdapat di provinsi tempat kamu tinggal?
  2. Barang tambang apa saja yang tidak dimiliki oleh daerah provinsi tempat kamu tinggal?
  3. Digunakan untuk apa sajakah barang tambang yang ada di daerahmu?
- Siswa menyajikan hasil pengamatannya dengan mengisi tabel dengan menuliskan nama-nama barang tambang dan manfaatnya.
- Kegiatan ini digunakan sebagai kegiatan untuk memahami kepada siswa tentang menyajikan hasil identifikasi karakteristik ruang dan pemanfaatan sumber daya alam untuk kesejahteraan masyarakat dari tingkat kota/kabupaten sampai tingkat provinsi (IPS KD 3.1 dan 4.1)



## Ayo Mengamati



Siswa mengamati kembali peta persebaran sumber daya alam yang ada di Indonesia, dengan bimbingan guru, siswa mencoba memberikan kesimpulan. Siswa lalu membahas tentang daerah-daerah di Indonesia yang menghasilkan sumber daya alam yang berbeda-beda.

## Ayo Berlatih



- Siswa melengkapi tabel pada halaman ini dengan menggunakan berbagai sumber informasi. Siswa menjelaskan tujuan perayaan keagamaan dan bagaimana masyarakat di daerahnya merayakannya. Siswa melakukan kegiatan ini secara berpasangan. Siswa menggunakan kalender tahun ini untuk mengetahui hari raya keagamaan. Siswa menukarkan hasil pekerjaannya dengan kelompok yang lain. Siswa mendiskusikan beberapa perbedaan yang ditemui. Siswa mencari informasi yang tepat untuk memperbaikinya.
- Siswa memilih satu perayaan keagamaan yang paling diketahuinya yang dilakukan masyarakat di daerah tempat tinggalnya.
- Siswa menuliskan penjelasannya ke dalam sebuah paragraf pada kolom yang terdapat pada halaman ini.
- Siswa menyajikan pengetahuan informasi yang diketahuinya dengan menjelaskannya ke dalam bentuk sebuah paragraf.
- Kegiatan ini digunakan sebagai kegiatan untuk memahami kepada siswa tentang manfaat keberagaman karakteristik individu dalam kehidupan sehari-hari. (PPKN 3.3 dan 4.3)

## Ayo Renungkan



Siswa melakukan merenungkan kembali pembelajaran hari ini dengan menjawab beberapa pertanyaan berikut:

- Adakah kesamaan kisah antara kamu dan kisah Andrea Hirata dalam mencapai cita-citanya?
- Nilai-nilai apa yang diperlukan pada saat merayakan kegiatan keagamaanmu?

No.	Barang Tambang	Manfaat

Berdasarkan tabel dan peta sumber daya bahan tambang tersebut, jawablah beberapa pertanyaan berikut!

1. Barang tambang apa saja yang terdapat di provinsiimu?

2. Barang tambang apa saja yang tidak dimiliki oleh daerah provinsiimu?

3. Digunakan untuk apa saja barang tambang yang ada di daerahmu?

Subtema 3: Giat Berusaha Meraih Cita-Cita 141

## Ayo Mengamati

Jika kamu perhatikan sekali lagi peta persebaran sumber daya alam yang ada di Indonesia, apakah kesimpulanmu? Setiap daerah di Indonesia menghasilkan sumber daya alam yang berbeda-beda. Akan tetapi, sebagai bagian dari Negara Kesatuan Republik Indonesia, semua sumber daya alam itu dikelola negara untuk kemakmuran rakyatnya. Keragaman sumber daya alam di berbagai daerah tersebut akan memperkuat rasa saling membutuhkan antara satu daerah dengan daerah yang lain.

Tidak hanya keragaman sumber daya alam, keragaman kegiatan keagamaan di Indonesia juga menjadikan Indonesia sebagai negeri yang unik, sebagai negeri yang unik, keragaman itu justru meningkatkan kerukunan antarumat beragama.

Perhatikan beberapa kegiatan keagamaan yang ada di Indonesia! Kamu dapat dengan mudah mengetahuinya dari kalender nasional yang memandikan kegiatan hari raya keagamaan sebagai hari libur nasional. Tahukah kamu tentang perayaan-perayaan keagamaan keernam agama besar di Indonesia? Bagaimana para umat beragama merayakannya?



Lengkapilah tabel berikut ini dengan menggunakan berbagai sumber informasi.

Jelaskan tujuan perayaan keagamaan dan bagaimana masyarakat di daerahmu merayakannya. Lakukan kegiatan ini secara berpasangan. Gunakan kalender tahun ini untuk mengetahui hari raya keagamaan.

Nama Hari Raya Keagamaan	Umat yang Merayakan	Tujuan Perayaan

142 Buku Siswa SD/MI Kelas IV

Nama Hari Raya Keagamaan	Umat yang Merayakan	Tujuan Perayaan

Tukarkan hasil pekerjaannya dengan kelompok yang lain. Diskusikan beberapa perbedaan yang ditemui. Carilah informasi yang tepat untuk memperbaikinya. Pilihlah satu perayaan keagamaan yang paling kamu ketahui yang dilakukan masyarakat di daerah kamu tinggal. Tuliskan penjelasannya dalam sebuah paragraf, dan tuliskan di bawah ini!

Nama Perayaan:

Tujuan perayaan:

Sejarah singkat tentang perayaan:

Cara masyarakat merayakan:

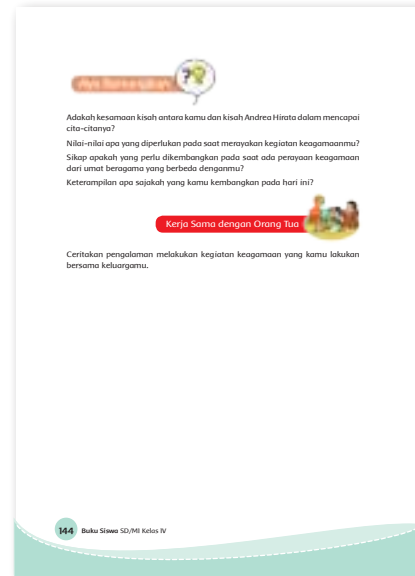
Subtema 3: Giat Berusaha Meraih Cita-Cita 143

- Sikap apakah yang perlu dikembangkan pada saat ada perayaan keagamaan dari umat beragama yang berbeda denganmu?
- Keterampilan apa sajakah yang kamu kembangkan pada hari ini?

### KERJA SAMA DENGAN ORANG TUA



Siswa bekerja sama dengan orang tua dalam menceritakan pengalamannya dalam melakukan kegiatan keagamaan bersama keluarga.



## Jenis Penilaian

### 1. Menuliskan Makna Sebuah Puisi

Bentuk penilaian: Penugasan

Instrumen Penilaian: Rubrik

KD Bahasa Indonesia 3.6 dan 4.6

Tujuan Kegiatan Penilaian:

- Mengukur pemahaman siswa dalam mengidentifikasi makna sebuah puisi.
- Menumbuhkan keterampilan siswa dalam menandai baris puisi dengan meletakkan tanda jeda dan tekanan.
- Mengukur keterampilan siswa dalam membacakan puisi dengan dengan intonasi dan pemenggalan yang tepat.

Aspek	Sangat Baik	Baik	Cukup	Perlu Pendampingan
	4	3	2	1
Kemampuan mengomunikasi-kan	Seluruh puisi dibacakan dengan intonasi dan pemenggalan yang benar, dengan suara lantang dan sangat jelas.	Hampir seluruh puisi dibacakan dengan intonasi dan pemenggalan yang benar, dengan suara lantang dan cukup jelas.	Hanya beberapa bagian puisi yang dibacakan dengan intonasi dan pemenggalan yang benar, namun suara kurang lantang dan kurang jelas.	Siswa harus berlatih lagi dalam membacakan puisi yang sesuai dengan intonasi dan pemenggalan yang benar, dengan suara lantang dan sangat jelas.



Aspek	Sangat Baik	Baik	Cukup	Perlu Pendampingan
	4	3	2	1
Keterampilan menulis kesimpulan makna puisi	Siswa mampu menuliskan makna puisi dengan lengkap, jelas dan rinci.	Siswa cukup mampu menuliskan makna puisi dengan lengkap, cukup jelas dan cukup rinci.	Siswa kurang mampu menuliskan makna puisi dengan lengkap, jelas dan rinci.	Siswa harus berlatih lagi untuk dapat menuliskan makna puisi dengan lengkap, jelas dan rinci

## 2. Melengkapi Tabel Informasi

Bentuk penilaian: Penugasan

Instrumen Penilaian: Rubrik

KD IPS 3.1 dan 4.1

Tujuan Kegiatan Penilaian:

- Mengukur kemampuan siswa dalam mengidentifikasi barang tambang apa saja yang terdapat di provinsi tempat tinggalnya.
- Mengukur pemahaman siswa tentang manfaat barang tambang yang ada di daerahnya.

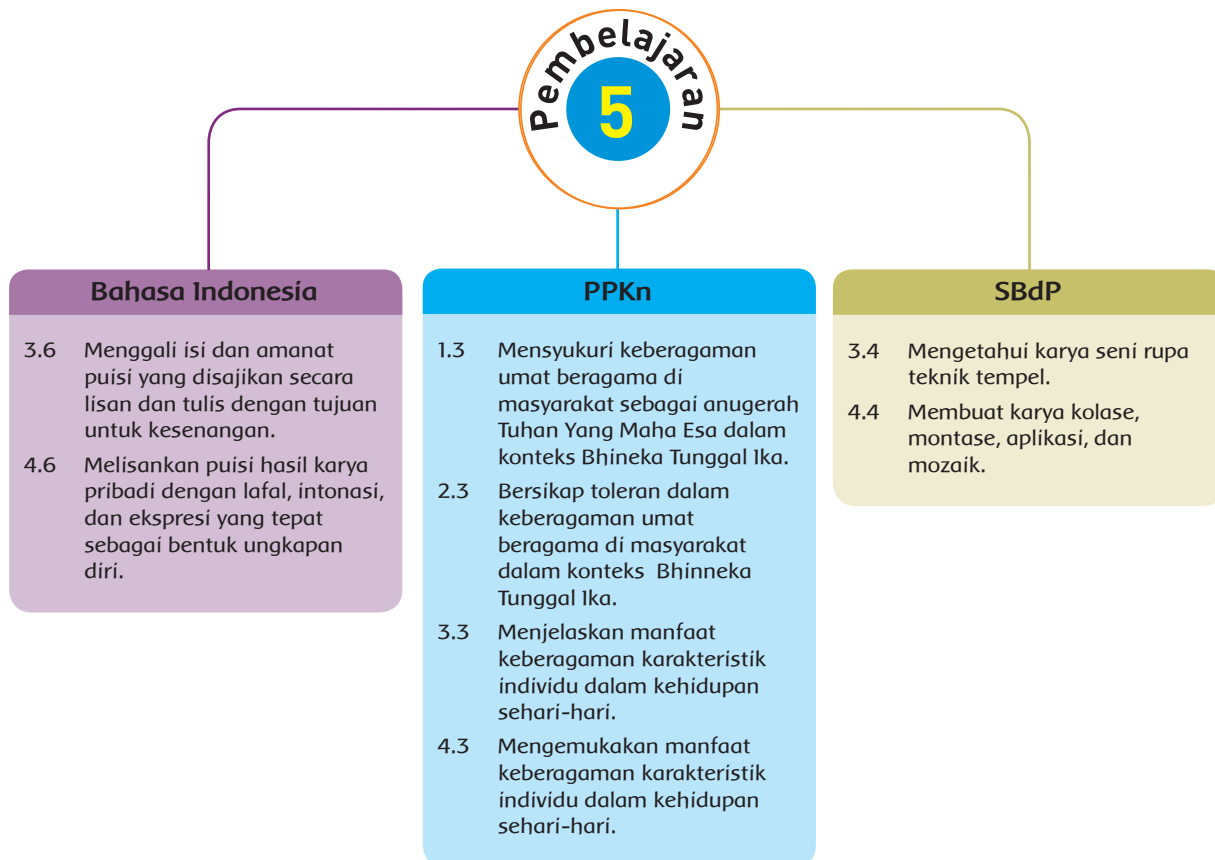
Berdasarkan tabel dan peta sumber daya bahan tambang tersebut, jawablah beberapa pertanyaan berikut!

- Barang tambang apa saja yang terdapat di provinsiimu?
- Barang tambang apa saja yang tidak dimiliki oleh daerah provinsiimu?
- Digunakan untuk apa sajakah barang tambang yang ada di daerahmu?

Subtema 3: Giat Berusaha Meraih Cita-Cita 141

Aspek	Sangat Baik	Baik	Cukup	Perlu Pendampingan
	4	3	2	1
Pengetahuan tentang jenis-jenis barang tambang yang terdapat di daerah tempat tinggal siswa	Siswa mampu mengisi seluruh tabel dengan informasi yang lengkap, jelas, dan rinci	Siswa mampu mengisi hampir seluruh tabel dengan informasi yang lengkap, cukup jelas, dan cukup rinci	Siswa mampu mengisi hanya sebagian tabel dengan informasi yang kurang lengkap, kurang jelas, dan kurang rinci	Siswa perlu berlatih lagi untuk dapat mengisi tabel dengan lengkap, jelas, dan rinci.
Ketrampilan menuliskan manfaat sumber daya alam yang terdapat di daerahnya	Siswa menuliskan manfaat sumber daya alam yang terdapat di daerahnya dengan sangat jelas.	Siswa menuliskan manfaat sumber daya alam yang terdapat di daerahnya dengan jelas.	Siswa menuliskan manfaat sumber daya alam yang terdapat di daerahnya dengan cukup jelas.	Siswa kurang jelas dalam menuliskan manfaat sumber daya alam yang terdapat di daerahnya.

Pemetaan Kompetensi Dasar



## Fokus Pembelajaran: Bahasa Indonesia, PPKn dan SBdP

### Tujuan Pembelajaran

1. Melalui kegiatan membaca puisi, siswa mampu mendeklamasikan puisi dengan lafal, intonasi, dan ekspresi yang benar.
2. Melalui kegiatan mengamati lingkungan sekitar dan berdiskusi, siswa mampu mengemukakan manfaat keberagaman karakteristik individu dalam kehidupan sehari-hari dengan benar.
3. Melalui kegiatan membuat montase, siswa mampu membuat karya seni aplikasi dengan teknik yang benar sesuai contoh.

### Media/Alat Pembelajaran/Sumber Belajar

Buku Teks, gambar upacara-upacara keagamaan, contoh-contoh puisi, lingkungan sekitar.

### Kegiatan Pembelajaran

#### Ayo Membaca



- Siswa membaca teks bacaan yang berjudul "Meraih Cita walau Nyaris Putus Asa". Bacaan ini memberikan inspirasi kepada siswa tentang usaha keras dalam mencapai cita-cita. Guru menggunakan bacaan ini sebagai kegiatan pembuka. Guru memberikan beberapa pertanyaan kepada siswa berkaitan dengan cita-cita dan isi bacaan.

#### Ayo Membaca



- Siswa melihat kembali contoh-contoh puisi yang sebelumnya sudah pernah dibaca, siswa mengelompokkan puisi-puisi tersebut sesuai dengan makna/jenisnya (sedih, riang, harapan).

Pernahkah kamu mendengar kisah seseorang yang hampir gagal dalam meraih cita-citanya? Simaklah cerita berikut ini, lalu ambil nilai-nilai penting di dalamnya.

**Meraih Cita walau Nyaris Putus Asa**

Tawa riang dan teriakan lantang datang dari pempek kaki-kaki kecil yang menyepak bola kaki di tanah lapang di sebuah kecamatan bernama Ledakamba. Langkah mulai beres-beres, awan kelam, pertanda siang telah berganti malam. Pempek kaki kecil itu pun kembali ke rumah berkumpul dalam hangatnya keluarga dan kejauhan udara desa.

Kini kaki-kaki kecil itu telah menjadi kaki-kaki yang kukuh dan lincah menari di atas rumput hijau stadion besar. Pempek kaki-kaki kecil itu adalah Bayu Galma Sanggawana. Pemuda ini lahir pada tanggal 12 November 1991 di Kecamatan Ledakamba, Kabupaten Jember, Jawa Timur. Telah lama ia ingin menjadi pemain sepak bola profesional.

Pada tahun 2005, Bayu bergabung dengan tim kebanggaan warga Jember yaitu Persid Jember. Setiap hari, ia berjuang menghabiskan waktu 45 menit untuk menuju tempat latihan dari rumahnya yang jaraknya cukup jauh. Ia rajin berlatih dan menunjukkan prestasi yang gemilang.

Subtema 3: Giat Berusaha Meraih Cita-Cita 145

## Ayo Berlatih



- Siswa memilih salah satu puisi yang paling disukainya dan mendeklamasikan puisi tersebut dengan pelafalan dan intonasi yang tepat.

## Ayo Mengamati



- Siswa mengidentifikasi kekhasan dan keunikan pada tempat-tempat ibadah yang mereka temukan di daerah sekitarnya. Siswa mengaitkan keunikan yang mereka temukan dengan fungsi dan budaya dari daerah sekitar.
- Siswa melaporkan hasil pengamatannya dengan menuliskan dan mendeskripsikan apa yang ia temukan dalam table yang disediakan.
- Siswa menuliskan hasil kesimpulan dari pengamatannya.

## Ayo Berkreasi



Siswa membuat montase yang merupakan karya seni yang dibuat dari berbagai gambar yang digabungkan. Siswa menyiapkan bahan-bahan yang dibutuhkan (kertas gambar, gambar-gambar, lem kertas). Siswa mengikuti langkah-langkah pembuatan montase seperti yang disajikan pada Buku Siswa. (SBDP KD 3.4 dan 4.4)

Tidak ada yang mustahil jika kita berusaha, demikian yang dilakukan oleh Boya untuk meraih cita-citanya. Bagaimana dengan usahamu untuk meraih cita-citamu? Bekerja keras dan pantang menyerah harus dilatih sedini mungkin agar kamu tangguh untuk mencapai mimpi dan cita-citamu.

### Ayo Menelaah

Kamu telah mengetahui bagaimana menggunakan tekanan dan jeda yang tepat pada saat mendeklamasikan puisi. Selain pelafalan, intonasi dan tekanan yang tepat, kamu juga harus dapat menajukkan ekspresi wajah yang sesuai dengan isi puisi. Oleh karenanya, penting bagimu untuk mengetahui makna atau isi puisi.

Pada saat mendeklamasikan sebuah puisi, pahami isi dan pesan yang ingin disampaikan. Apabila puisi tentang harapan dan doa, ekspresi wajahnya harus mendukungnya, yaitu berekspresi yang sama saat kamu berdoa. Jika puisi tentang harapan, ekspresimu harus menunjukkan mata berbinar dengan pandangan jauh menerawang. Jika puisi tentang pengalaman sedih, ekspresimu harus menunjukkan kesedihan yang mendalam seperti saat kamu kehilangan orang terkasih.

Kamu dapat melatih perubahan ekspresi wajah dengan menggunakan kaca atau dengan bentuk temamu. Setelah kamu menghalalkan puisi, kamu dapat menjiwai puisi dengan menempatkan dirimu sebagai bagian dari isi puisi tersebut.



Lihatlah kembali puisi-puisi yang ada di pembelajaran ini. Kamu juga dapat mencari beberapa puisi yang telah kamu buat sebelumnya. Gandingkan puisi-puisi tersebut termasuk ke dalam puisi sedih, riang, atau puisi yang penuh pengharapan. Pilihlah salah satu puisi yang kamu paling sukai. Pahami isi puisi tersebut, lalu mulailah berlatih ekspresi wajah sambil mendeklamasikannya.

Mintalah temamu untuk menilai!

Subtema 3: Giat Berusaha Meraih Cita-Cita 147

### Ayo Mengamati

Setiap agama memiliki kekhasan dan keunikan pada tempat ibadahnya. Kekhasan dan keunikannya dipengaruhi oleh fungsi dan budaya masyarakat sekitar yang menggunakannya. Amatilah berbagai tempat ibadah yang ada di daerahmu. Carilah informasi tentang apa saja dan kapan saja tempat ibadah itu dimanfaatkan oleh umatnya.

Bekerjalah bersama dengan temamu untuk melengkapi tabel!

Nama Tempat Ibadah	Kegiatan Keagamaan
 Sumber: www.arkindonesia.com	
 Sumber: www.arkindonesia.com	

148 Buku Siswa SD/MI Kelas IV

### Ayo Berkreasi

Agaknya kamu pernah melihat karya seni yang dibuat dari berbagai gambar yang digabungkan. Bagaimana dengan usahamu untuk membuat karya seni yang dibuat dari berbagai gambar yang digabungkan? Bekerjalah bersama dengan temamu untuk membuat karya seni yang dibuat dari berbagai gambar yang digabungkan. Bekerjalah bersama dengan temamu untuk membuat karya seni yang dibuat dari berbagai gambar yang digabungkan.

Dari tem berikut yang akan kamu lakukan sebagai berikut:

1. Siapkan gambar.
2. Siapkan lem.
3. Siapkan gambar.
4. Siapkan gambar.

Carilah gambar-gambar yang akan kamu gunakan.

Carilah gambar-gambar yang akan kamu gunakan. Carilah gambar-gambar yang akan kamu gunakan. Carilah gambar-gambar yang akan kamu gunakan.

Carilah gambar-gambar yang akan kamu gunakan. Carilah gambar-gambar yang akan kamu gunakan.

Carilah gambar-gambar yang akan kamu gunakan. Carilah gambar-gambar yang akan kamu gunakan.

Carilah gambar-gambar yang akan kamu gunakan. Carilah gambar-gambar yang akan kamu gunakan.

Carilah gambar-gambar yang akan kamu gunakan. Carilah gambar-gambar yang akan kamu gunakan.

Carilah gambar-gambar yang akan kamu gunakan. Carilah gambar-gambar yang akan kamu gunakan.

Carilah gambar-gambar yang akan kamu gunakan. Carilah gambar-gambar yang akan kamu gunakan.

Carilah gambar-gambar yang akan kamu gunakan. Carilah gambar-gambar yang akan kamu gunakan.

Carilah gambar-gambar yang akan kamu gunakan. Carilah gambar-gambar yang akan kamu gunakan.

Carilah gambar-gambar yang akan kamu gunakan. Carilah gambar-gambar yang akan kamu gunakan.

Carilah gambar-gambar yang akan kamu gunakan. Carilah gambar-gambar yang akan kamu gunakan.

Carilah gambar-gambar yang akan kamu gunakan. Carilah gambar-gambar yang akan kamu gunakan.

Carilah gambar-gambar yang akan kamu gunakan. Carilah gambar-gambar yang akan kamu gunakan.

Carilah gambar-gambar yang akan kamu gunakan. Carilah gambar-gambar yang akan kamu gunakan.

Carilah gambar-gambar yang akan kamu gunakan. Carilah gambar-gambar yang akan kamu gunakan.

Carilah gambar-gambar yang akan kamu gunakan. Carilah gambar-gambar yang akan kamu gunakan.

Carilah gambar-gambar yang akan kamu gunakan. Carilah gambar-gambar yang akan kamu gunakan.

Carilah gambar-gambar yang akan kamu gunakan. Carilah gambar-gambar yang akan kamu gunakan.

Carilah gambar-gambar yang akan kamu gunakan. Carilah gambar-gambar yang akan kamu gunakan.

Carilah gambar-gambar yang akan kamu gunakan. Carilah gambar-gambar yang akan kamu gunakan.

Carilah gambar-gambar yang akan kamu gunakan. Carilah gambar-gambar yang akan kamu gunakan.

Carilah gambar-gambar yang akan kamu gunakan. Carilah gambar-gambar yang akan kamu gunakan.

Carilah gambar-gambar yang akan kamu gunakan. Carilah gambar-gambar yang akan kamu gunakan.

Carilah gambar-gambar yang akan kamu gunakan. Carilah gambar-gambar yang akan kamu gunakan.

## Jenis Penilaian

### 1. Mendeklamasikan Puisi

Bentuk penilaian: Praktek

Instrumen Penilaian: Rubrik

KD Bahasa Indonesia 3.6 dan 4.6

Tujuan Kegiatan Penilaian: mengukur keterampilan siswa dalam mendeklamasikan puisi

Kriteria	Sangat Baik	Baik	Cukup	Perlu Pendampingan
	4	3	2	1
Pelafalan	Siswa membaca puisi dengan pelafalan yang tepat kata perkata	Siswa membaca puisi dengan pelafalan yang tepat di hampir semua kata dalam puisi	Siswa membaca puisi dengan pelafalan yang tepat di sebagian besar kata dalam puisi	Siswa membaca puisi dengan pelafalan yang tepat namun sebagian masih salah
Intonasi	Tinggi dan rendahnya intonasi yang digunakan siswa dalam membaca puisi tepat dan sesuai dengan penekanan kalimat puisi ,	Tinggi rendahnya intonasi yang digunakan siswa dalam membaca puisi tepat namun kurang sesuai dengan penekanan kalimat puisi	Tinggi rendahnya intonasi yang digunakan siswa dalam membaca puisi kurang tepat dan tepat namun kurang sesuai dengan penekanan kalimat puisi	Siswa tidak menggunakan intonasi dalam membaca puisi
Penempatan Jeda	Siswa menggunakan jeda dengan tepat dalam membaca seluruh kalimat dalam puisi	Siswa menggunakan jeda yang tepat pada sebagian besar kalimat dalam puisi	Siswa menggunakan jeda walau ada beberapa yang penempatannya kurang tepat	Siswa tidak menggunakan jeda dalam membaca seluruh kalimat dalam puisi
Ekspresi	Ekspresi wajah dan gerak tubuh sangat sesuai dengan tema dan jenis puisi yang dibacakan	Ekspresi wajah sesuai dengan tema dan jenis puisi namun gerak tubuh kurang sesuai	Ekspresi wajah dan gerak tubuh kurang sesuai dengan tema dan jenis puisi	Tidak menunjukkan ekspresi dan tidak menggunakan gerak tubuh

### 2. Membuat Montase

Bentuk penilaian: Praktek

Instrumen Penilaian: Rubrik

SBDP 3.4 dan 4.4

Tujuan Kegiatan Penilaian: Mengukur keterampilan siswa dalam membuat karya seni aplikasi dengan teknik yang benar sesuai contoh.

Kriteria	Sangat Baik	Baik	Cukup	Perlu Pendampingan
	4	3	2	1
Kelengkapan bahan	Bahan-bahan yang digunakan untuk membuat kolase lengkap (4 bahan dasar)	Menyiapkan 3 bahan yang dibutuhkan untuk membuat kolase	Menyiapkan kurang dari 3 bahan yang dibutuhkan untuk membuat kolase	Tidak menyiapkan bahan
Langkah dasar pembuatan Montase	Mengikuti tiga langkah dasar dalam membuat kolase secara urut 9menggunting gambar yang akan dipakai, menempel gambar yang akan dipakai, menyesuaikan gambar dan cara menempel dengan tema montase)	Mengikuti 3 langkah dasar dalam membuat kolase namun tidak urut	Mengikuti kurang dari tiga langkah dasar dalam membuat kolase	Tidak mengikuti langkah dasar dalam membuat kolase
Estetika	Montase yang dibuat menampilkan komposisi warna yang menarik dan rapih	Montase yang dibuat menampilkan komposisi warna yang menarik namun kurang rapih	Montase yang dibuat menampilkan komposisi warna yang kurang menarik dan kurang rapih	Montase yang dibuat hanya menampilkan potongan-potongan gambar tanpa memperhatikan komposisi warna dan kerapihan

### 3. Bentuk penilaian: Penugasan

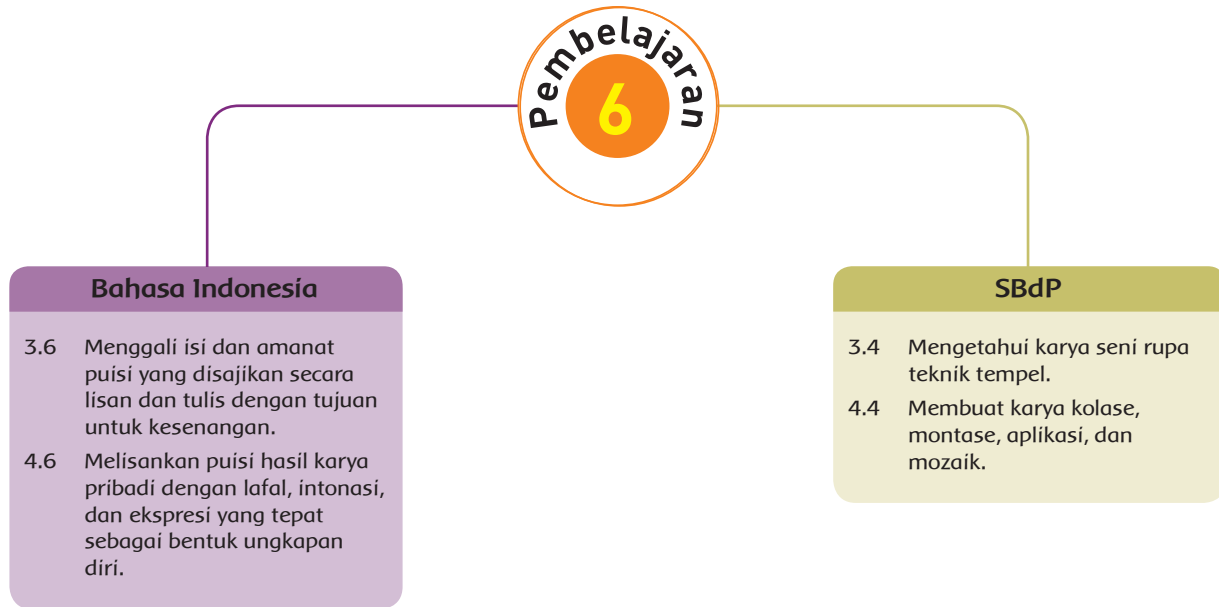
Instrumen Penilaian: daftar periksa

PPKN 3.3 dan 4.3

Tujuan Kegiatan Penilaian: Mengukur kemampuan siswa dalam menjelaskan keragaman keagamaan di lingkungan sekitar

Aspek	ya	Tidak
Informasi yang dituliskan lengkap		
Informasi yang dituliskan tepat		

Pemetaan Kompetensi Dasar





## Fokus Pembelajaran: Bahasa Indonesia dan IPA

### Tujuan Pembelajaran:

1. Melalui kegiatan berlatih membaca puisi, siswa mampu mendeklamasikan puisi dengan pelafalan dan intonasi yang tepat
2. Melalui kegiatan membuat karya seni mozaik, siswa mampu membuat karya seni aplikasi dengan teknik yang benar sesuai contoh

### Media/Alat Pembelajaran/Sumber Belajar:

Buku Teks, contoh-contoh mozaik, teks bacaan, puisi, lingkungan sekitar.

### Kegiatan Pembelajaran

#### Kegiatan Pembuka

- Kegiatan pembelajaran dibuka dengan membaca teks "Canho Pasirua, Kisah Pianis Indonesia untuk Ajang Internasional". Bacaan ini memberikan inspirasi kepada siswa tentang kisah anak yang memiliki cita-cita yang sangat luar biasa dan mampu mengharumkan nama bangsanya.
- Siswa menunjukkan pemahamannya tentang isi bacaan dengan menjawab beberapa pertanyaan yang terkait dengan bacaan.
- Siswa menguraikan pemahamannya melalui uraian jawaban yang ia buat. Guru menggunakan pertanyaan-pertanyaan yang disajikan di Buku Siswa sebagai pertanyaan untuk menginspirasi siswa agar terus berusaha mencapai cita-cita.

#### Ayo Membaca



- Siswa memilih salah satu puisi yang ia dapatkan dari berbagai sumber, siswa memastikan bahwa puisi tersebut terdiri dari

Kamu telah belajar banyak hal dari orang-orang yang gigih meraih cita-cita mereka. Mungkin ada beberapa cita-cita yang tidak pernah kamu bayangkan sebelumnya. Akan tetapi, ada juga kisah tentang mencapai cita-cita yang sama dengan cita-citamu. Apa pun cita-citamu, kamu perlu mempersiapkannya dari sekarang. Simaklah cerita tentang seorang anak berbakat yang harus berjuang keras di masa mudanya.

**Canho Pasirua, Kisah Pianis Cilik Indonesia untuk Ajang Internasional**

Seorang bocah yang belum genap berumur tiga tahun memang sambil menggaling-galangan budayanya di tengah pasar karena permainannya tidak dipertuhi ibunya. Sang anak sangat ingin memiliki harmonika mainan. Sang ibunda akhirnya memenuhi permintaan anaknya hanya agar dia segera berhenti menangis.

Harmonika mainan itu menjadi sahabat akrab anak balita tersebut di rumah setiap hari. Tidak hanya itu, anak tersebut akan sangat serius memainkan ocarra musik yang sedang ditayangkan di televisi.

Bahkan matanya tampak melotot dan berdiri sangat dekat dengan layar televisi bila melihat pemain piano atau keyboard sedang bermain. Berbekal anak ini harus menempuh ke sebuah kota lain, yang berjarak 140 kilometer dari kota kelahirannya, agar bisa bermain piano. Hal itu karena di kotanya, tidak ada piano. Itulah sepotong kisah Canho Pasirua, pianis cilik asal Ende, Flores, Nusa Tenggara Timur (NTT), yang akan mewakili Indonesia ke ajang kompetisi internasional di Amerika Serikat.

152 Buku Siswa SD/MI Kelas IV

4. Deskripsi sosok Canho dengan menggunakan kata-katamu sendiri!

**Ayo Menuliskan**

Pilihlah satu puisi yang dapat kamu ambil dari mana saja untuk dideklamasikan. Ayo, lakukan langkah-langkah berikut!

1. Posisikan puisimu sendiri atas paling sedikit dua bait.
2. Pelajari puisi tersebut dengan saksama untuk memahami isi puisi. Tuliskan isi puisi tersebut dalam bentuk paragraf.
3. Tentukan ekspresi wajah yang akan mewakili isi puisi.
4. Pelajari rima dan irama puisi untuk menentukan jeda dan tekanan. Gunakan tanda jeda dan tekanan pada beberapa kata untuk menguatkan makna.
5. Hafalkan puisi baris per baris.
6. Deklamasikan beberapa kali untuk memastikan pelafalan, jeda dan tekanannya tepat.
7. Pastikan ekspresi wajahmu tepat pada saat mendeklamasikan puisi.
8. Deklamasikan puisi di depan kelas dengan percaya diri.


154 Buku Siswa SD/MI Kelas IV

dua bait. Siswa membaca puisi tersebut dan mencoba mengidentifikasi makna puisi dengan menuliskan kembali puisi tersebut dalam bentuk paragraf.

- Siswa mempelajari rima dan irama puisi untuk menentukan jeda dan tekanan.
- Siswa menghafalkan puisi dan mendeklamasikan puisinya. (Bahasa Indonesia KD 3.6 dan 4.6)



- Guru menggunakan teks yang disajikan di Buku Siswa untuk menyambungkan kegiatan mendeklamasikan puisi dengan kegiatan seni rupa. Guru memberikan penjelasan bahwa berkesenian bisa dilakukan melalui berbagai macam cara, salah satunya adalah dengan menghasilkan karya seni mozaik. Guru memberikan penjelasan apa itu mozaik dan bagaimana cara membuatnya.
- Siswa menyiapkan bahan-bahan yang dibutuhkan dan mengikuti petunjuk langkah-langkah membuat mozaik. (SBdP 3.4 dan 4.4)



Siswa bekerja sama dengan orang tuanya di rumah untuk membuat mozaik dengan memanfaatkan biji-bijian yang ada di rumah.



## Jenis Penilaian

### 1. Kegiatan Penilaian 1 Mendeklamasikan Puisi

Bentuk penilaian: Praktek

Instrumen Penilaian: Rubrik

KD Bahasa Indonesia 3.6 dan 4.6

Tujuan Kegiatan Penilaian: Mengukur keterampilan siswa dalam mendeklamasikan puisi

Kriteria	Sangat Baik	Baik	Cukup	Perlu Pendampingan
	4	3	2	1
Pelafalan	Siswa membaca puisi dengan pelafalan yang tepat kata perkata	Siswa membaca puisi dengan pelafalan yang tepat di hampir semua kata dalam puisi	Siswa membaca puisi dengan pelafalan yang tepat di sebagian besar kata dalam puisi	Siswa membaca puisi dengan pelafalan yang tepat namun sebagian masih salah
Intonasi	Tinggi dan rendahnya intonasi yang digunakan siswa dalam membaca puisi tepat dan sesuai dengan penekanan kalimat puisi ,	Tinggi rendahnya intonasi yang digunakan siswa dalam membaca puisi tepat namun kurang sesuai dengan penekanan kalimat puisi	Tinggi rendahnya intonasi yang digunakan siswa dalam membaca puisi kurang tepat dan tepat namun kurang sesuai dengan penekanan kalimat puisi	Siswa tidak menggunakan intonasi dalam membaca puisi
Penempatan Jeda	Siswa menggunakan jeda dengan tepat dalam membaca seluruh kalimat dalam puisi	Siswa menggunakan jeda yang tepat pada sebagian besar kalimat dalam puisi	Siswa menggunakan jeda walau ada beberapa yang penempatannya kurang tepat	Siswa tidak menggunakan jeda dalam membaca seluruh kaimat dalam puisi
Ekspresi	Ekspresi wajah dan gerak tubuh sangat sesuai dengan tema dan jenis puisi yang dibacakan	Ekspresi wajah sesuai dengan tema dan jenis puisi namun gerak tubuh kurang sesuai	Ekspresi wajah dan gerak tubuh kurang sesuai dengan tema dan jenis puisi	Tidak menunjukkan ekspresi dan tidak menggunakan gerak tubuh

## 2. Membuat Mozaik

Bentuk penilaian: Praktek


Instrumen Penilaian: Rubrik

KD SBDP 3.4 dan 4.4

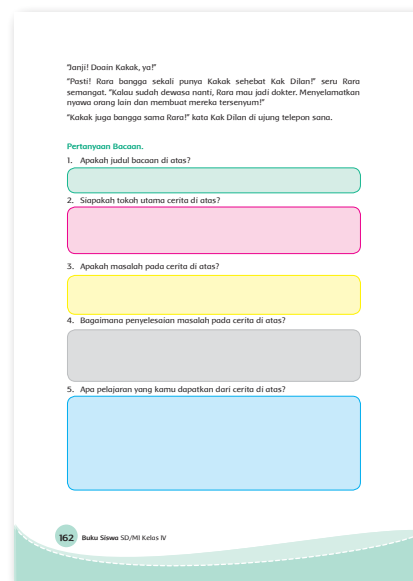
Tujuan Kegiatan Penilaian: Mengukur keterampilan siswa dalam membuat karya seni aplikasi dengan teknik yang benar sesuai contoh

Kriteria	Sangat Baik	Baik	Cukup	Perlu Pendampingan
	4	3	2	1
Kelengkapan bahan	Bahan-bahan yang digunakan untuk membuat mozaik lengkap	Menyiapkan 3 sampai 4 bahan yang dibutuhkan untuk membuat mozaik	Menyiapkan kurang dari 3 bahan yang dibutuhkan untuk membuat mozaik	Tidak menyiapkan bahan
Langkah dasar pembuatan mozaik	Mengikuti tiga langkah dasar dalam membuat mozaik secara urut	Mengikuti 3 langkah dasar dalam membuat mozaik namun tidak urut	Mengikuti kurang dari tiga langkah dasar dalam membuat mozaik	Tidak mengikuti langkah dasar dalam membuat mozaik
Estetika	Mozaik yang dibuat menampilkan komposisi warna yang menarik dan rapih	Mozaik yang dibuat menampilkan komposisi warna yang menarik namun kurang rapih	Mozaik yang dibuat menampilkan komposisi warna yang kurang menarik dan kurang rapih	Mozaik yang dibuat hanya menampilkan tempelan kertas tanpa memperhatikan komposisi warna dan kerapihan

## Aku Cinta Membaca



- Guru meminta siswa untuk mencermati bacaan yang disajikan di Buku Siswa, siswa diperbolehkan untuk menggaris bawah informasi-informasi penting yang mereka temukan dalam bacaan
- Siswa menunjukkan pemahamannya tentang isi bacaan dengan menjawab pertanyaan-pertanyaan yang diberikan dan disajikan di Buku Siswa
- Siswa diminta untuk menceritakan kembali isi dari cerita yang dibaca dan membuat ulasan singkat tentang cerita tersebut



## FORMAT ULASAN CERITA

Judul Cerita :

Penulis Cerita :

Tokoh-Tokoh dalam Cerita :


Hal-hal yang paling disukai dalam cerita :

Pesan Moral yang didapatkan dari cerita :

Apabila disuruh memilih, tokoh mana yang menjadi tokoh favoritmu?  
Mengapa ?

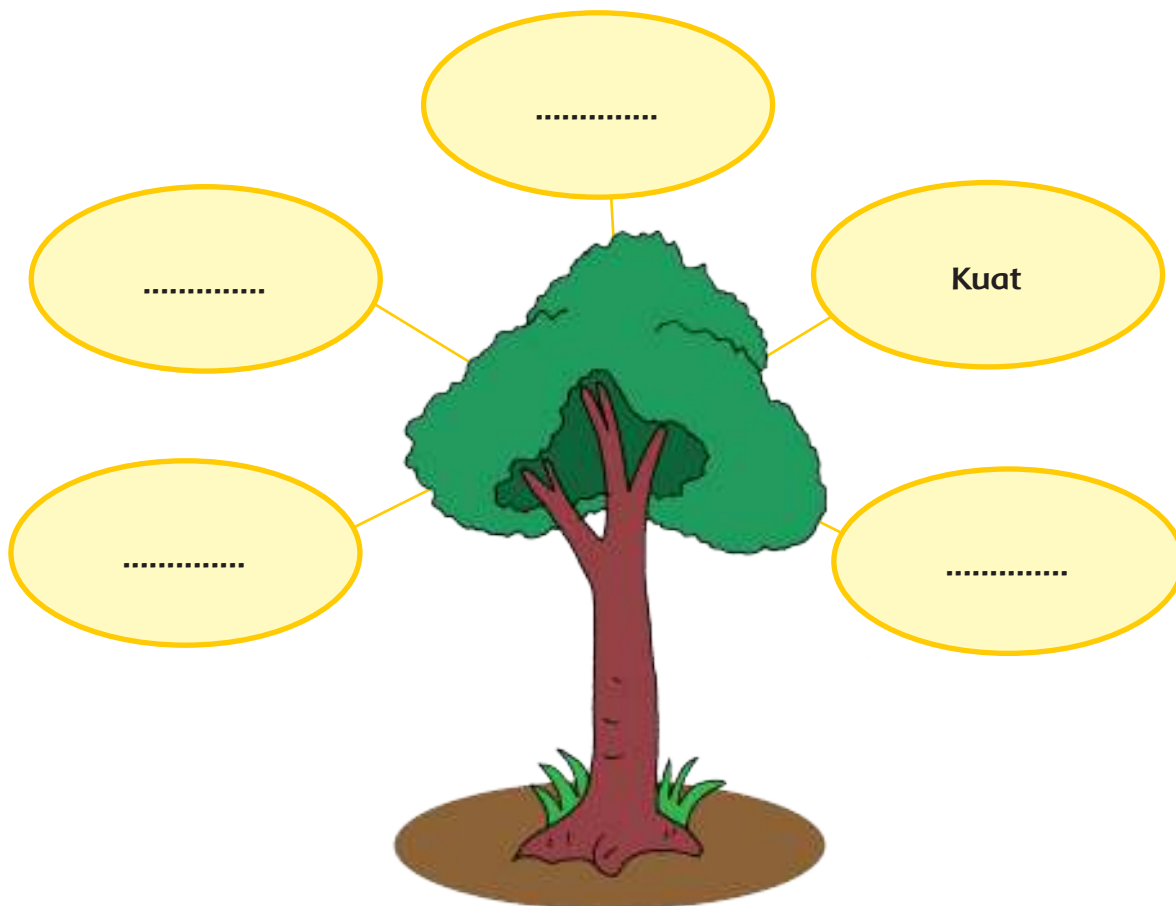
- Kegiatan Gallery Walk

Kegiatan Gallery Walk adalah kegiatan pameran hasil belajar yang diselenggarakan dalam ruangan. Guru meminta siswa untuk menempelkan hasil ulasan cerita di dinding kelas. Siswa saling mengunjungi hasil ulasan temannya dan memberikan komentar yang positif atau saran untuk perbaikan.





- Siswa membaca dan mencermati bacaan yang berjudul “Kebaikan Hati Pohon Jati”
- Siswa menjawab pertanyaan yang diberikan berdasarkan cerita yang ia baca.
- Guru mengaitkan bacaan dengan topic pelestarian alam dengan membahas pertanyaan no 3 sampai 5, dan mengingatkan kembali kepada siswa tentang cara-cara melestarikan lingkungan.
- Siswa diminta untuk menggunakan imajinasi dan kreativitasnya dengan menggambar tokoh cerita yaitu pohon jati
- Disekeliling gambar tersebut, siswa menuliskan karakter-karakter yang dimiliki oleh pohon jati
- Siswa menjelaskan mengapa mereka memilih karakter-karakter tersebut



- Guru meminta siswa untuk menuliskan apa yang akan siswa lakukan apabila siswa menjadi tokoh pohon jati dalam cerita tersebut, siswa menggunakan format gambar daun untuk menuliskan apa yang akan ia lakukan.



Guru meminta siswa untuk menyusun dan menempelkan daun-daun tersebut di dinding kelas dan menyusunnya menjadi pohon kehidupan di kelas.





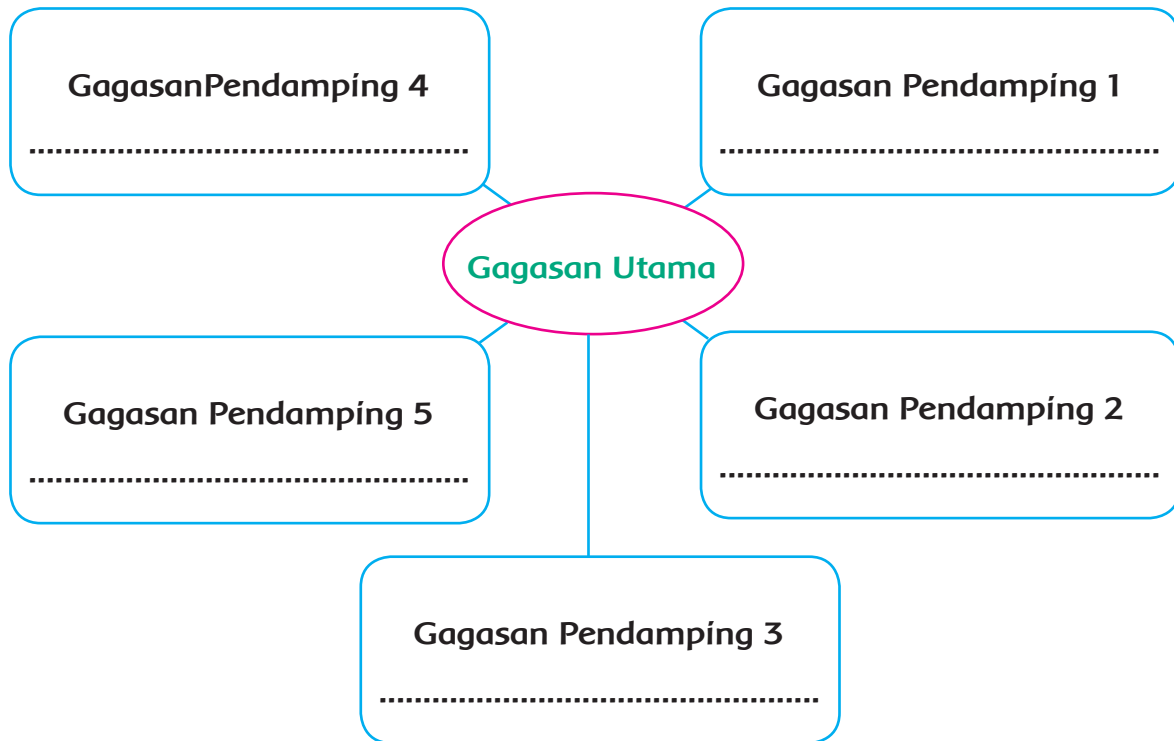
**POHON KEHIDUPAN KELAS 4A  
AYO KITA BERSAMA SELAMATKAN BUMI**

- Siswa membaca teks literasi yang disajikan di Buku Siswa
- Siswa menjawab pertanyaan yang disajikan untuk memastikan bahwa ia memahami isi dari bacaan tersebut
- Guru meminta siswa untuk bekerja bersama dengan temannya dan membuat peta pikiran tentang bacaan tersebut

Siswa mengikuti langkah-langkah penugasan:

1. Tentukan beberapa gagasan utama dalam bacaan tersebut
2. Tentukan gagasan pendamping pada tiap gagasan utama yang sudah kamu temukan
3. Sajikan gagasan-gagasan tersebut dalam bentuk peta pikiran





- Presentasikan peta pikiranmu di depan kelas dan mintalah pendapat temanmu tentang peta pikiran tersebut.

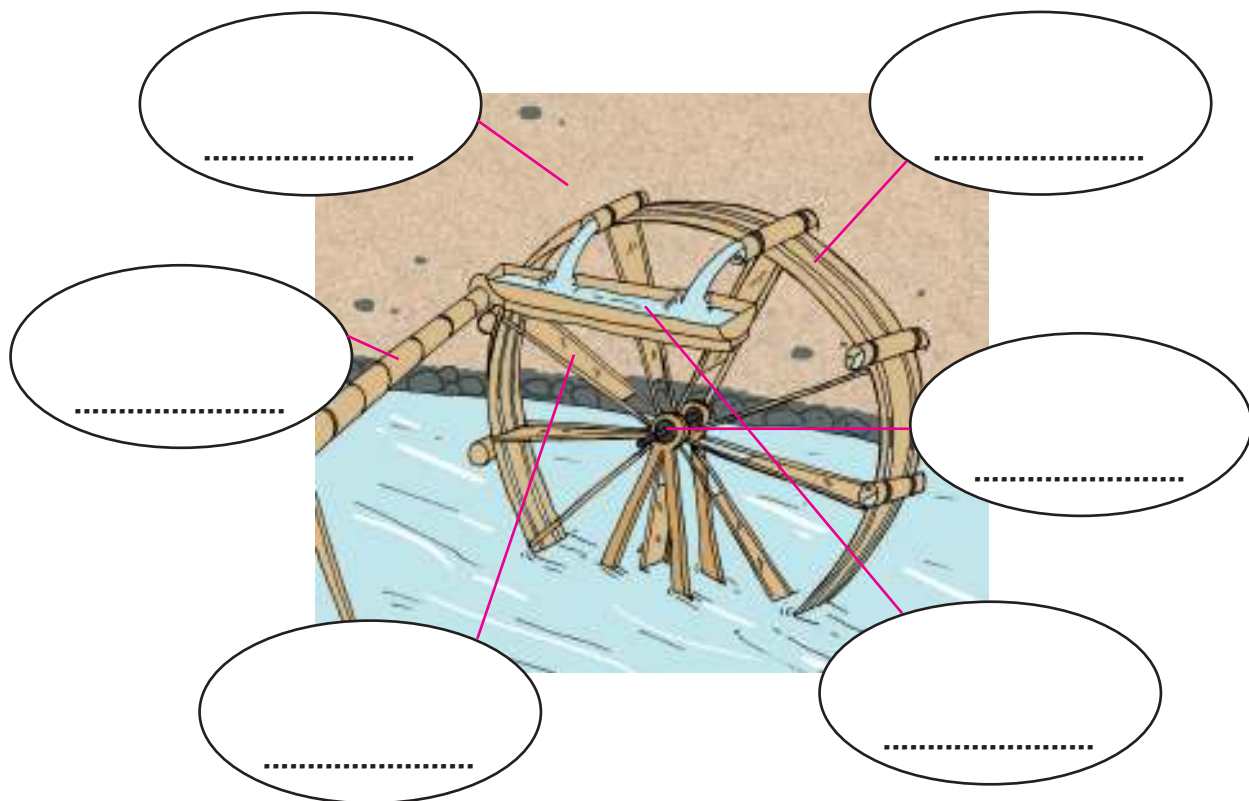

- Siswa mencermati teks literasi 4
- Siswa menjawab beberapa pertanyaan yang menyangkut bacaan
- Siswa bersama dengan temannya membuat kliping tentang pelestarian hewan khususnya Burung Elang



Hal-hal yang harus ada dalam kliping :

- Jenis-jenis burung yang ada di Indonesia
- Cara pelestariannya
- Tempat-tempat yang dikunjungi untuk melihat penangkaran burung elang

- Siswa mencermati bacaan dan gambar yang disajikan pada kegiatan literasi 5
- Siswa menjawab beberapa pertanyaan yang terkait dengan bacaan
- Guru meminta siswa untuk mencermati gambar yang disajikan pada Buku Siswa
- Siswa diminta untuk menuliskan hal-hal yang terkait dengan gambar tersebut, siswa bisa menuliskan apa saja yang mereka ketahui tentang gambar tersebut



## Daftar Pustaka

- Adi Yudianto, Suroso, dkk. 2003. *Ensiklopedi Sains dan Kehidupan*. Jakarta: Adi Yudianto, Suroso. 1992. *Mengerti Morfologi Tumbuhan*. Bandung: Tarsito.
- Amin, Choirul. Priyono, Amin. 2009. *Ilmu Pengetahuan Alam 4 untuk SD dan MI Kelas IV*. Pusat Perbukuan. Departemen Pendidikan Nasional Jakarta
- Aprilia. Achyar, Afifatul. 2010. *Ilmu Pengetahuan Alam untuk SD dan MI Kelas 4*. Pusat Perbukuan. Departemen Pendidikan Nasional. Jakarta.
- Brewer, Sarah. 1997. *Fakta Tubuh*. Jakarta: Penerbit Erlangga.
- BSNP. 2006. *Standar Isi Mata Pelajaran Ilmu Pengetahuan Alam untuk SD/MI*. Jakarta: Depdiknas
- Foresman, Scott. 2008. *Science. The Diamond Edition*. Illinois: Scott Foresman
- Nurcholis, Hanif. Mafrukhi. 2007. *Saya Senang Berbahasa Indonesia (Sasebi) Jilid 4*. Jakarta. Penerbit Erlangga
- Nurcholis, Hanif. Mafrukhi. 2007. *Saya Senang Berbahasa Indonesia (Sasebi) Jilid 5*. Jakarta. Penerbit Erlangga
- Subekti, Ari. Budiawan. 2010. *Seni Tari untuk SMPT/MTS kelas VII – IX*. Jakarta. Pusat Perbukuan. Kementerian Pendidikan Nasional.
- Sutoyo. Leo Agung. 2009. *Ilmu Pengetahuan Sosial 4. Untuk Kelas 4 SD dan MI*. Jakarta. Pusat Perbukuan. Kementerian Pendidikan Nasional .
- Syuri, Ita dan Nurhasanah. 2011. *Next Step IPA Aktif untuk SD Kelas IV*. Jakarta. Penerbit Erlangga.
- Syuri, Ita dan Nurhasanah. 2011. *Next Step IPA Aktif untuk SD Kelas V*. Jakarta. Penerbit Erlangga.
- Wahyono, Budi. Nurachmandani, Setyo. 2008. *Ilmu Pengetahuan Alam untuk SD dan MI Kelas IV*. Pusat Perbukuan. Departemen Pendidikan Nasional Jakarta

<http://www.nusantara-bertutur.org>

<http://maryaqibtiy.wordpress.com/2012/06/19/kumpulan-puisi-anak-2/>

<http://economy.okezone.com> dengan penyesuaian

<http://life.com> dengan penyesuaian

<http://www.guruips.com>



<http://www.disdiknas.sulutprov.go.id>  
<http://cae-indonesia.com/> dengan perubahan  
<http://republika.co.id>  
<http://www.banyuwangi.merdeka.com> dengan perubahan  
[http://www.kompasiana.com/nur\\_haryono](http://www.kompasiana.com/nur_haryono) dengan penyesuaian  
<http://www.id.wikipedia.org>  
<http://www.pergikuliner.com>  
<http://www.dapurresep.info>  
<http://www.mulpix.com>  
<http://www.id.wikipedia.org>  
<http://www.archive.kaskus.co.id>  
<http://www.foto.okezone.com>  
<http://DanamonAward.org>, [ktlhsanggabuana](http://ktlhsanggabuana.com), [VivaNews](http://VivaNews.com)  
<http://c/new/2013/02/ori/20130208PEMULUNG3.jpg>  
<http://news.detik.com/> dengan pengubahan  
<http://www.rifanfajrin.com> kolase  
<http://www.3.bp.blogspot.com>  
<http://www.biografiku.com>  
<http://siozan.blogspot.com>  
<http://www.ratihwidyan.wordpress.com>  
<http://www.nasional.kompas.com>  
[https://id.wikipedia.org/wiki/Berkas:Istiqlal\\_Mosque\\_Monas.jpg](https://id.wikipedia.org/wiki/Berkas:Istiqlal_Mosque_Monas.jpg)  
[https://en.wikipedia.org/wiki/Blenduk\\_Church#/media/File:Exterior\\_of\\_Blenduk\\_Church,\\_Semarang,\\_2014-06-18.jpg](https://en.wikipedia.org/wiki/Blenduk_Church#/media/File:Exterior_of_Blenduk_Church,_Semarang,_2014-06-18.jpg)  
[https://upload.wikimedia.org/wikipedia/commons/f/f8/Vihara\\_Eka\\_Dharma\\_Manggala\\_Samarinda.jpg](https://upload.wikimedia.org/wikipedia/commons/f/f8/Vihara_Eka_Dharma_Manggala_Samarinda.jpg)  
[https://upload.wikimedia.org/wikipedia/commons/c/cb/Pura\\_Ulun\\_Danu\\_Bratan-Bali.jpeg](https://upload.wikimedia.org/wikipedia/commons/c/cb/Pura_Ulun_Danu_Bratan-Bali.jpeg)  
<http://1.bp.blogspot.com/-4UjAMEyDVw0/VWcTsHEHG1I/AAAAAAAAAbOs/Y7j6RoyUMq1/s1600/Macam-macam-klasifikasi-bahan-galian.jpg>  
<http://geomagz.geologi.esdm.go.id/file/2016/10/Untitled-87.jpg>  
[https://1.bp.blogspot.com/-FvLScVmR1gI/Vx9kJUyn2mI/AAAAAAAAANDo/q08SLWhUki0ze3zktRqZFib\\_\\_g-F1j\\_ZwCLcB/s1600/peta%2Bpersebaran%2Bflora.JPG](https://1.bp.blogspot.com/-FvLScVmR1gI/Vx9kJUyn2mI/AAAAAAAAANDo/q08SLWhUki0ze3zktRqZFib__g-F1j_ZwCLcB/s1600/peta%2Bpersebaran%2Bflora.JPG)

# Profil Penulis

Nama Lengkap : Diana Puspa Karitas  
Telp. Kantor/HP : 0251 8378873.  
E-mail : dee\_amartya@hotmail.com.  
Akun Facebook : Diana Karitas  
Alamat Kantor : Sekolah Bogor Raya  
Perumahan Danau Bogor Raya, Bogor  
Bidang Keahlian: Pengelolaan kelas dan proses pembelajaran  
Disain kurikulum dan pengajaran pada  
Kurikulum terpadu IB (international Baccalaureate)



## ■ Riwayat Pekerjaan/Profesi dalam 10 tahun terakhir:

1. 2002 – 2009: Guru dan koordinator guru di Sekolah Bogor Raya, Bogor.
2. 2010 – sekarang: Wakil Kepala Sekolah dan Koordinator Kurikulum di Sekolah Bogor Raya, Bogor.

## ■ Riwayat Pendidikan Tinggi dan Tahun Belajar:

1. S2: Teknologi Pendidikan/Manajemen Pendidikan Universitas Pelita Harapan (2010 – dalam penyusunan tesis).
2. S1: Fakultas Pertanian, Jurusan Ilmu Tanah, Institut Pertanian Bogor (1991 - 1996).

## ■ Judul Buku dan Tahun Terbit (10 Tahun Terakhir):

1. LB Tematik Ilmu Pengetahuan Sosial Kelas 2, ditulis bersama tim, Penerbit Grasindo. Tahun 2009.
2. LB Tematik Ilmu Pengetahuan Sosial kelas 3, ditulis bersama tim. Penerbit Grasindo. Tahun 2009.
3. Buku Siswa Tematik terpadu Kurikulum 2013 kelas 5. Puskurbuk. Tahun 2014
4. Buku Guru Tematik terpadu Kurikulum 2013 kelas 5. Puskurbuk. Tahun 2014
5. Pembelajaran Tematik Terpadu untuk Kelas 5 SD, bersama tim, Penerbit Erlangga. 2014
6. Pembelajaran Tematik Tematik Terpadu untuk Kelas 6 SD, bersama tim, Penerbit Erlangga. 2015

## ■ Judul Penelitian dan Tahun Terbit (10 Tahun Terakhir):

Tidak ada.

Nama Lengkap : Fransiska Susilawati, S.Hut, M.Pd

Telp. Kantor/HP : 081380445866.

E-mail : jengsisca@gmail.com.

Akun Facebook : Fransisca Susilawati

Alamat Kantor : Sekolah Bogor Raya

Perumahan Danau Bogor Raya, Bogor

Bidang Keahlian: 1. Pengelolaan kelas dan proses pembelajaran  
2. Desain Instruksional (written curriculum, taught curriculum, assessed curriculum)  
3. Kurikulum terpadu (IB PYP)  
4. Integrasi TIK dalam pembelajaran kelas  
5. Penilaian Kinerja Guru  
6. Public Speaking



■ **Riwayat Pekerjaan/Profesi dalam 10 tahun terakhir:**

7. 2002 - 2009: Pendidik dan memegang tanggung jawab sebagai guru kelas SD dan koordinator guru.
8. 2008 - Sekarang: Menulis buku-buku sekolah jenjang Sekolah Dasar, tentang Ilmu Pengetahuan Alam SD, Matematika SD, Biologi SMP dan Pembelajaran Tematik.
9. 2009 - Sekarang: Kepala sekolah SDS Bogor Raya yang merupakan Sekolah SPK (Satuan Pendidikan Kerjasama).
10. 2009 - Sekarang: Memberikan pelatihan di bidang pendidikan dan seminar *parenting*.

■ **Riwayat Pendidikan Tinggi dan Tahun Belajar:**

1. S3: Program Pascasarjana/Program Studi Manajemen Sumber daya Manusia. Universitas Negeri Jakarta (masuk tahun 2012, dalam penyusunan disertasi)
2. S2: Program Pascasarjana/Program Studi Teknologi Pendidikan, Universitas Pelita Harapan Jakarta (masuk tahun 2008, lulus tahun 2010).
3. S1: Fakultas Kehutanan, Institut Pertanian Bogor (masuk tahun 1996, lulus tahun 2001)

■ **Judul Buku dan Tahun Terbit (10 Tahun Terakhir):**

1. LB Tematik Matematika Kelas, ditulis bersama tim (Grasindo-2009)
2. LB Tematik Matematika Kelas 2, ditulis bersama tim (Grasindo-2009)
3. LB Tematik Matematika Kelas 3, ditulis bersama tim (Grasindo-2009)
4. Buku ATM PR IPA Kelas 1 (Grasindo-2009)
5. Buku ATM PR IPA Kelas 3 (Grasindo-2009)
6. Seri Panduan Belajar dan Evaluasi IPA Kelas 6 (Grasindo-2009)
7. PASS UASBN SD (Grasindo-2010)
8. *Ringtone* Biologi SMP 7, 8, 9 (Grasindo-2012)
9. Buku Siswa Tematik Terpadu Kelas V (Puskurbuk-2014)
10. Buku Guru Tematik Terpadu Kelas V (Puskurbuk-2014)
11. Pembelajaran Tematik Terpadu untuk Kelas IV SD (9 Tema), ditulis bersama tim (Erlangga-2013)
12. Pembelajaran Tematik Terpadu untuk Kelas V SD (9 Tema), ditulis bersama tim (Erlangga-2014)
13. Pembelajaran Tematik Terpadu untuk Kelas VI SD (9 Tema), ditulis bersama tim (Erlangga-2015)

■ **Judul Penelitian dan Tahun Terbit (10 Tahun Terakhir):**

Tidak ada.

Nama Lengkap : Dr. Irene Maria Juli Astuti, M.Pd  
Telp. Kantor/HP : 081584611567.  
E-mail : rien\_d2007@yahoo.com.  
Akun Facebook : Irene Maria Juli Astuti  
Alamat Kantor : Politeknik Negeri Media Kreatif (Polimedia),  
Jalan Srengseng Sawah, Jagakarsa, Jakarta.  
Bidang Keahlian: 1. Manajemen editorial dan penerbitan buku sekolah;  
2. Teknologi pendidikan, khususnya perancangan pembelajaran tematik terpadu.



■ **Riwayat Pekerjaan/Profesi dalam 10 tahun terakhir:**

1. Sejak tahun 1991 sampai 2010 bekerja sebagai copyeditor dan editor buku-buku sekolah/ pendidikan.
2. Sejak tahun 2000 sampai sekarang aktif menulis buku-buku sekolah jenjang Sekolah Dasar, tentang Ilmu Pengetahuan Alam SD dan Pembelajaran Tematik.
3. Sejak tahun 2010 sampai sekarang mengajar di Politeknik Negeri Media Kreatif Jakarta, Program Studi Penerbitan, khususnya mata kuliah Penulisan.

■ **Riwayat Pendidikan Tinggi dan Tahun Belajar:**

1. S3: Program Pascasarjana/Program Studi Teknologi Pendidikan, Universitas Negeri Jakarta (masuk tahun 2010, lulus tahun 2015).
2. S2: Program Pascasarjana/Program Studi Teknologi Pendidikan, Universitas Pelita Harapan Jakarta (masuk tahun 2008, lulus tahun 2010).
3. S1: Fakultas Peternakan Universitas Diponegoro Semarang, (masuk tahun 1985, lulus tahun 1990).

■ **Judul Buku dan Tahun Terbit (10 Tahun Terakhir):**

1. Tematik Terpadu Tema Hidup Rukun untuk kelas 2 SD (Buku Siswa), Puskurbuk 2014
2. Buku Guru Tematik Terpadu Tema Hidup Rukun, Puskurbuk 2014
3. Pembelajaran Tematik Terpadu untuk Kelas 1 SD (8 Tema), ditulis bersama tim, Erlangga 2013
4. Pembelajaran Tematik Terpadu untuk Kelas 2 SD (8 Tema), ditulis bersama tim, Erlangga 2014
5. Pembelajaran Tematik Terpadu untuk Kelas 3 SD (9 Tema), ditulis bersama tim, Erlangga 2015
6. Bupena untuk Kelas 1 SD (8 Tema), ditulis bersama tim, Erlangga 2014
7. Bupena untuk kelas 2 SD (8 Tema), ditulis bersama tim, Erlangga 2014
8. Bupena untuk kelas 3 SD (9 Tema), ditulis bersama tim, Erlangga 2015
9. ESPS IPA SD untuk Kelas 4 SD (KTSP), ditulis bersama tim, Erlangga 2015
10. ESPS IPA SD untuk Kelas 5 SD (KTSP), ditulis bersama tim, Erlangga 2015
11. ESPS IPA SD untuk Kelas 6 SD (KTSP), ditulis bersama tim, Erlangga 2015

■ **Judul Penelitian dan Tahun Terbit (10 Tahun Terakhir):**

1. Studi Perkembangan Industri Penerbit Buku Sekolah Setelah Terbit BSE Dikaitkan dengan Kebijakan Perbukuan Nasional tahun 2011.
2. Kajian terhadap Manajemen Penulisan dan Penerbitan Buku Teks Pelajaran Kurikulum 2013 tahun 2013.

# Profil Penelaah

Nama Lengkap : Delviati, M. Pd.  
Telp. Kantor/HP : 08126774375.  
E-mail : delviatiepi\_bareco@yahoo.com.  
Akun Facebook : Delviati.  
Alamat Kantor : Komplek Perguruan Tinggi Air Tawar, Padang 25131.  
Bidang Keahlian : Ke-SD an (Pendidikan Sekolah Dasar).

## ■ Riwayat Pekerjaan/Profesi dalam 10 tahun terakhir:

1. 1990 - 2007: Guru SD Di Sungaipua Agam Sumbar.
2. 2007 - 2011: Kepala Sekolah Di Sungaipua Agam Sumbar.
3. 2011 - Sekarang: Widyaiswara LPMP Sumatera Barat.

## ■ Riwayat Pendidikan Tinggi dan Tahun Belajar:

1. S2: FKIP/Administrasi Pendidikan UNP (1998-2001).
2. S1: FKIP/PGSD Universitas Terbuka (2004-sekarang).

## ■ Judul Buku yang Pernah Ditelaah (10 Tahun Terakhir):

1. Buku Guru Kelas I tema 4 Keluargaku (Puskurbuk-2015/2016).
2. Buku Guru Kelas II Tema 1 Hidup Rukun (Puskurbuk-2015/2016).
3. Buku Guru Kelas II Tema 2 (Puskurbuk-2015/2016).
4. Buku Guru Kelas I tema 5 (Puskurbuk-2014/2015).
5. Buku Guru Kelas IV tema 8 (Puskurbuk-2014/2015).
6. Buku Guru Kelas V Tema ... (Puskurbuk-2014/2015).
7. Buku Guru Kelas I Tema 1 Diriku, Edisi Revisi (Puskurbuk-2013/2014).
8. Buku Guru Kelas I Tema 2 Kegemaranku, Edisi Revisi (Puskurbuk-2013/2014).
9. Buku Guru Kelas II (Puskurbuk-2013/2014).
10. Buku Guru kelas IV (Puskurbuk-2012/2013).
11. Buku Guru kelas I (Puskurbuk-2012/2013).
12. Buku Siswa Kelas I tema 4 Keluargaku (Puskurbuk-2015/2016).
13. Buku Siswa Kelas II Tema 1 Hidup Rukun (Puskurbuk-2015/2016).
14. Buku Siswa Kelas II Tema 2 (Puskurbuk-2015/2016).
15. Buku Siswa Kelas I Tema 5 (Puskurbuk-2014/2015).
16. Buku Siswa Kelas IV Tema 8 (Puskurbuk-2014/2015).
17. Buku Siswa Kelas V (Puskurbuk-2014/2015).
18. Buku Siswa Kelas I Tema 1 Diriku, Edisi Revisi (Puskurbuk-2013/2014).
19. Buku Siswa Kelas I Tema 2 Kegemaranku, Edisi Revisi (Puskurbuk-2013/2014).
20. Buku Siswa kelas II (Puskurbuk-2013/2014).
21. Buku Siswa kelas IV (Puskurbuk-2013/2014).
22. Buku Siswa kelas I (Puskurbuk-2013/2014).

## ■ Judul Penelitian dan Tahun Terbit (10 Tahun Terakhir):

1. Pengembangan Model Pembelajaran Problem Based Learning (PBL) berbasis Multimedia di SMP SBSNP Kabupaten Agam Provinsi Sumatera Barat, 2015.
2. Studi Implementasi Kurikulum 2013 pada Mata Pelajaran IPS di SMP SBSNP Kabupaten Agam Sumatera Barat, 2014.
3. Pengembangan Program Pendampingan Kurikulum 2013 SD Kabupaten Lima Puluh Kota Provinsi Sumatera Barat, 2013.
4. Pengaruh Pengembangan Diri Guru dan Supervisi Akademik Kepala Sekolah Terhadap Kompetensi Guru dalam Melaksanakan Penilaian Hasil Belajar dan Pengadministrasiannya di SDN Kecamatan Sungaipua, 2012.
5. Buku Potret Tematik, 2011.
6. Meningkatkan kompetensi Guru dalam menilai hasil belajar dan mengadministrasikannya di SDN 12 Limosuku Sungaipua (PTS), 2010.
7. Meningkatkan Aktivitas Pembelajaran Bahasa Indonesia Melalui Jeda Belajar 10 Banding 2 Pada Siswa Kelas IV B SD Negeri 12 Limosuku Sungaipua Tahun Pelajaran 2008/2009, 2008.
8. Meningkatkan motivasi Belajar Matematika melalui Dice Game's di kelas I SD negeri 07 Tangahkoto, 2008.

9. Pembelajaran Menulis Huruf, Lambang dan Simbol dengan Teknik Melukis Punggung di Kelas I SDN 07 Tangahkoto Sungaipua (diikutkan pada LKG 2006), 2006.
10. Upaya meningkatkan Kemampuan membaca Permulaan melalui Penerapan Cara Membaca Alur Strata Vokal pada Anak Didik Kelas I SDN 07 Tangahkoto Sungaipua (diikutsertakan pada Forum Ilmiah Pendidik Surabaya, 2006.
11. Upaya meningkatkan potensi Siswa pada Pembelajaran Tematik di SD (kurikulum 2004) diseminarkan di Palembang, 2006.
12. Upaya menggali Potensi Siswa pada Pembelajaran tematik Melalui Penerapan Cara Berfikir Divergen pada Siswa Kelas I SDN 16 Tangah Koto Sungaipua 2005 (dipresentasikan di Jakarta pemilihan Gurtasi ), 2005.
13. Upaya Meningkatkan Aktivitas Siswa pada Pembelajaran Tematik Melalui penerapan cara belajar Cepat dan Menyenangkan pada Siswa Kelas I SDN 07 Tangahkoto Sungaipua (diseminarkan Pada Forum Ilmiah guru TK Nasional di Semarang, 2005.
14. Upaya Peningkatan Aktivitas Pembelajaran Bahasa Indonesia melalui Cara belajar Cepat dan Menyenangkan pada Siswa Kelas I SDN 16 Tangah Koto, 2004.

Nama Lengkap : Dr. Nur Wahyu Rochmadi, M.Pd., M.Si.  
 Telp. Kantor/HP : 0341-551312/08155508949.  
 E-mail : nurwahyu.fis@um.ac.id.  
 Akun Facebook :-  
 Alamat Kantor : Jl. Semarang No. 5 Malang.  
 Bidang Keahlian : PPKn.

■ **Riwayat Pekerjaan/Profesi dalam 10 tahun terakhir:**

1. 1990 – 2016: Dosen di Program Studi PPKn, FIS Universitas Negeri Malang.
2. 2000- sekarang: Fasilitator dalam berbagai kegiatan pemberdayaan guru PPKn di P4 TK Pkn dan IPS serta di beberapa lembaga lainnya.

■ **Riwayat Pendidikan Tinggi dan Tahun Belajar:**

1. S3: Program studi Teknologi Pembelajaran, Universitas Negeri Malang (2010-2013)
2. S2: Program studi Ilmu Administrasi Negara, Universitas Brawijaya Malang (1998 – 2001)
3. S2: Pendidikan IPS-SD, IKIP Bandung (1995 – 1998)
4. S1: PMP & Kn, FPIPS, IKIP Ujung Pandang (1984 – 1989).

■ **Judul Buku yang Pernah Ditelaah (10 Tahun Terakhir):**

1. Buku Siswa Sekolah Dasar, 2013; 2014; 2015.
2. Buku Guru Sekolah Dasar, 2013; 2014; 2015.
3. Buku PPKn SMA, sejak tahun 2005.

■ **Judul Penelitian dan Tahun Terbit (10 Tahun Terakhir):**

1. Pengaruh Strategi Pembelajaran Berbasis Masalah terhadap Keterampilan Intelektual siswa yang Memiliki Gaya Kognitif Berbeda dalam Mata Pelajaran Pkn, 2013.
2. Kapabilitas Keterampilan Intelektual Mahasiswa Jurusan HKn terhadap Materi Pelajaran PPKn, 2014.
3. Keterampilan Intelektual sebagai Warga Negara Indonesia siswa SMA di Kota Malang, 2015.

Nama Lengkap : Dr. Sri Sulistyorini, M.Pd.  
 Telp. Kantor/HP : 024-8508019/08122538670.  
 E-mail : boendha\_rini@yahoo.co.id.  
 Akun Facebook : boendha\_rini@yahoo.co.id.  
 Alamat Kantor : Jurusan PGSD FIP UNNES.  
 Jl. Beringin Raya no 15 Ngaliyan Semarang.  
 Bidang Keahlian : Ilmu Pengetahuan Alam (IPA).  
 Pendidikan Guru Sekolah Dasar (PGSD).

■ **Riwayat Pekerjaan/Profesi dalam 10 tahun terakhir:**

1. 2008-2010: Kepala Pusat PPL.
2. 2007-2010: Pengelola PJJ (Pendidikan Jarak Jauh).
3. 2008-2010 dan 2013-2015: Pengelola Labschool.

■ **Riwayat Pendidikan Tinggi dan Tahun Belajar:**

1. S3: Program Pascasarjana /Program Studi Ilmu Kedokteran/Universitas Airlangga Surabaya (2000 – 2004).
2. S2: Program Pascasarjana /Program Studi Sains IKIP Surabaya (1995 – 1998).
3. S1: Fakultas Pendidikan Matematika dan Ilmu Pengetahuan alam/Program Studi Pendidikan Biologi IKIP Semarang (1978-1983).

■ **Judul Buku yang Pernah Ditelaah (10 Tahun Terakhir):**

1. Buku Guru dan Buku Siswa SD Buku Tematik Terpadu Kurikulum SD Kelas I - Kelas VI, 2013.

■ **Judul Penelitian dan Tahun Terbit (10 Tahun Terakhir):**

1. Pengembangan Model Pembelajaran Sains Berbasis ICT. ( Penelitian Hibah Bersaing Dikti), 2008.
2. Model Pendampingan Peningkatan Profesionalisme Guru SD Melalui Supervisi Klinis di Kecamatan Gajahmungkur Kota Semarang ( Penelitian Kelembagaan UNNES), 2009.
3. Bahan Ajar Komik Sains Berbasis Inkuiri Untuk Mengembangkan Karakter Siswa SD (Tahun Pertama) ( Penelitian Hibah Bersaing DIKTI), 2011.
4. Pengembangan Perangkat Pembelajaran IPA Bervisi SETS di SD Labshool UNNES (Penelitian Terapan), 2012.
5. Bahan Ajar Komik Sains Berbasis Inkuiri Untuk Mengembangkan Karakter Siswa SD (Tahun Pertama) ( Penelitian Hibah Bersaing DIKTI), 2013.
6. Penguatan Kompetensi Berimbang Melalui Pengembangan Model Pendampingan Guru yang Mengintegrasikan Self Assesment dalam Mengimplementasikan Kurikulum 2013 (Penelitian Hibah Bersaing Dikti), 2015.
7. Pengembangan Bahan Ajar Tematik Kurikulum 2013 Berbasis Computer Assisted Instruction (CAI) Bagi Siswa SD Sebagai Pendukung Kompetensi Berimbang (Penelitian Pekerti), 2015.

---

Nama Lengkap : Mamat Ruhimat.  
Telp. Kantor/HP : 022-2011014.  
E-mail : mamat\_ruh@yahoo.co id.  
Akun Facebook :-  
Alamat Kantor : Jl. Dr. Setiabudhi No.229 Bandung 40154.  
Bidang Keahlian :-

■ **Riwayat Pekerjaan/Profesi dalam 10 tahun terakhir:**

1. Tenaga pengajar di Departemen Pendidikan Geografi FPIPS UPI dengan konsentrasi keahlian Geografi Penduduk dan Mitigasi Bencana.

■ **Riwayat Pendidikan Tinggi dan Tahun Belajar:**

1. S3: tahun 2003 melanjutkan S3 di UPI pada Prodi Studi Sosial dan baru berhasil diselesaikan pada tahun 2010.
2. S2: tahun 1996 melanjutkan studi lanjut di Program S2 IKIP Bandung yang diselesaikan tahun 1998.
3. S1: IKIP Bandung Jurusan Pendidikan Geografi tahun 1980 berhasil diselesaikan tahun 1985.

■ **Judul Buku yang Pernah Ditelaah (10 Tahun Terakhir):**

1. Buku ...

■ **Judul Penelitian dan Tahun Terbit (10 Tahun Terakhir):**

Tidak ada.

---

Nama Lengkap : Drs. Bambang Prihadi, M.Pd.  
Telp. Kantor/HP : 0274-586160 psw. 383/ 082220514318.  
E-mail : prihadi58@gmail.com dan bbg\_prihadi@yahoo.com.  
Akun Facebook : Bambang Prihadi.  
Alamat Kantor : Jurusan Pendidikan Seni Rupa, Fakultas Bahasa dan Seni,  
Universitas Negeri Yogyakarta, Kampus Karangmalang Yogyakarta.  
Bidang Keahlian : Pendidikan Seni Rupa.

■ **Riwayat Pekerjaan/Profesi dalam 10 tahun terakhir:**

1. 2010-2016: Dosen Jurusan Pendidikan Seni Rupa FBS UNY.



■ **Riwayat Pendidikan Tinggi dan Tahun Belajar:**

1. S2: Program Pascasarjana UNY/Program Studi Penelitian dan Evaluasi Pendidikan(1989-2007)
2. S1: Fakultas Pendidikan Bahasa dan Seni IKIP Yogyakarta/Jurusan Pendidikan Seni Rupa (1979-1986).

■ **Judul Buku yang Pernah Ditelaah (10 Tahun Terakhir):**

1. Buku Pegangan Guru Seni Budaya Untuk SMP/MTs Kelas VII
2. Buku Pegangan Siswa Seni Budaya Untuk SMP/MTs Kelas VII
3. Buku Pegangan Guru untuk SD/MI Kelas I – Kelas VI Aspek Seni Budaya/Seni Rupa
4. Buku Pegangan Siswa untuk SD/MI Kelas I – Kelas VI Aspek Seni Budaya/Seni Rupa
5. Buku Nonteks Seni Budaya (Seni Rupa dan Prakarya) untuk SD dan SMP

■ **Judul Penelitian dan Tahun Terbit (10 Tahun Terakhir):**

1. Pengembangan Teknik pewarnaan Alami pada Kerajinan Serat Alami di CV “Bhumi Cipta Mandiri” Sentolo, Kulon Progo, Yogyakarta (RISTEK), (Anggota), 2006.
2. Pengembangan Instrumen Nontes Penilaian Karya Kreasi Seni Rupa Terintegrasi dengan Karakter Peserta Didik Sekolah Menengah Kejuruan untuk Kesiapan Kerja (IDB) (Anggota), 2015.

---

Nama Lengkap : Dra. Widia Pekerti, M.Pd.  
Telp. Kantor/HP : 0274.548202 / 08122691251  
E-mail : -  
Alamat Kantor : Kampus Universitas Negeri Jakarta  
Bidang Keahlian : Pendidikan Seni Musik

■ **Riwayat Pekerjaan/Profesi dalam 10 Tahun Terakhir:**

Dosen luar biasa di Universitas Negeri Jakarta Jurusan Seni Musik (2009-sekarang).

■ **Riwayat Pendidikan Tinggi dan Tahun Belajar:**

1. S2: Teknologi Pendidikan UNJ Jakarta, 1997.
2. S1: Pendidikan Seni Musik IKIP Jakarta, 1971.

■ **Judul Buku yang Pernah Ditelaah (10 Tahun Terakhir):**

1. Buku Seni Budaya SMP-SMA November 2014
2. Buku Seni Budaya SMP-SMA Desember 2015
3. Buku Tematik (Seni Budaya) Desember 2015
4. Buku Tematik (Seni Budaya) Januari 2016

■ **Judul Penelitian dan Tahun Terbit (10 Tahun Terakhir):**

1. Studi Lagu-lagu bernafaskan kedaerahan dan perjuangan untuk pendidikan keluarga, Direktorat PAUD dan Keluarga, Dikdasmen, 2016
2. Studi banding pendidikan di Indonesia; Suny at Albany University, NY, 1995 dan 1996, Otago University 2004 dan Nanyang University, 2006.
3. Penelitian mandiri, antara lain: Musik Balita di TK Ora Et Labora 2004 - 2006; Kursus Musik untuk Balita di Eduart 2002-2004 dan di Yamuger 2010 – sekarang; serta penelitian pada bayi, 2009 hingga kini.
4. Penelitian-penelitian seni dan budaya tahun di Indonesia Yang kondusif Dalam Pembudayaan P4 (1982-1990).
5. Penelitian: Pengaruh Hasil Pembelajaran Terpadu matematik dan Musik Terhadap Hasil Belajar Matematik murid Kelas 1 SD. Thesis, IKIP, Jakarta. 1997.
6. Penelitian Pengaruh Pembelajaran Folk Song Terhadap Minat Seni Musik di SMP Regina Pacis Jakarta , Skripsi: IKIP Jakarta, 1971.

Nama Lengkap : Suharji, S.Kar. M.Hum.  
Telp. Kantor/HP : 0271-647658 / 087836384461.  
E-mail : suharji\_harji@yahoo.com.  
Akun Facebook :-  
Alamat Kantor : Institut Seni Indonesia (ISI) Surakarta.  
Jl. Ki Hajar Dewantara No. 19, Ketingan, Jebres, Surakarta. 57126.  
Bidang Keahlian : Seni Tari.

■ **Riwayat Pekerjaan/Profesi dalam 10 tahun terakhir:**

1. 2008-2010: Kepala Pusat PPL.
2. 2007-2010: Pengelola PJJ (Pendidikan Jarak Jauh).
3. 2008-2010 dan 2013-2015: Pengelola Labschool.

■ **Riwayat Pendidikan Tinggi dan Tahun Belajar:**

1. Akademi Seni K arawitan Indonesia (ASKI), 1986.
2. Universitas Gadjah Mada (UGM), 2001.

■ **Judul Buku yang Pernah Ditelaah (10 Tahun Terakhir):**

1. Buku Guru dan Buku Siswa SD Buku Tematik Kelas IV Tema 6 Terpadu Kurikulum 2013, 2016.

■ **Judul Penelitian dan Tahun Terbit (10 Tahun Terakhir):**

1. Tari Warok Suro Indeng Sebagai Ekspres, Bagi Masyarakat Desa Jrahah, 2008.
2. Pengembangan Kreatifitas Kesenian Rakyat sebagai Pelestarian Budaya dan Upaya Pembentukan Karakter Generasi Muda, 2011.
3. Tari Tayub Sebagai Sarana Upacara Ritual Di Desa Wonosoco Kecamatan Undaan Kudus, 2012.
4. Angguk Rodhat Suko Budoyo Desa Seboto, Kecamatan Ampel sebagai Aset Wisata Kabupaten Boyolali (anggota), 2013.
5. Konservasi Seni Budaya Tradisi Jawa Tengah (anggota), 2013.
6. Pengembangan Kreativitas Kesenian Rakyat Sebagai Pelestarian Budaya dan Upaya Peningkatan Industri Kreatif Di Desa Bandungrejo, Kecamatan Ngablak, Kabupaten Magelang Tahap I, 2013.
7. Pengembangan Kreativitas Kesenian Rakyat Sebagai Pelestarian Budaya dan Upaya Peningkatan Industri Kreatif Di Desa Bandungrejo, Kecamatan Ngablak, Kabupaten Magelang Tahap II, 2014.
8. Pengkayaan Tari Gandrung Gagah Gaya Surakarta, 2015.
9. Seni Pertunjukan Tradisional Jawa Tengah (anggota), 2015.
10. Kreativitas Tari Soreng Sebagai Pelestarian Budaya Dan Aset Wisata Di Desa Bandungrejo Kecamatan Ngablak Kabupaten Magelang (anggota), 2015.

## Profil Editor

---

Nama Lengkap : Herna Selvia Parastica, S.Kessos.  
Telp. Kantor/HP : 08979885290.  
E-mail : herna.selvia@grasindo.id.  
Akun Facebook : Herna Selvia.  
Alamat Kantor : PT Gramedia Widiasarana Indonesia,  
Gedung Kompas Gramedia Lantai 3,  
Jalan Palmerah Barat no. 29-37 Jakarta 10270.  
Bidang Keahlian : IPS.

■ **Riwayat Pekerjaan/Profesi dalam 10 tahun terakhir:**

1. 2012 : Editor buku pelajaran di PT Penerbit Erlangga.
2. 2013 – 2016: Editor buku pelajaran di PT Gramedia Widiasarana Indonesia.

■ **Riwayat Pendidikan Tinggi dan Tahun Belajar:**

1. S1: Ilmu Kesejahteraan Sosial/Fakultas Ilmu Sosial Ilmu Politik/Universitas Indonesia (2008-2012).

■ **Judul Buku yang Pernah Ditelaah (10 Tahun Terakhir):**

1. Buku Tematik Kurikulum 2013 Kelas 1 PT Penerbit Grasindo (2013).
2. Buku Tematik Kurikulum 2013 Kelas 2 PT Penerbit Grasindo (2014).
3. Buku Tematik Kurikulum 2013 Kelas 4 PT Penerbit Grasindo (2013).
4. Buku Tematik Kurikulum 2013 Kelas 5 PT Penerbit Grasindo (2014).
5. RPSL (Rangkuman Pengetahuan Sosial Lengkap) untuk SD PT Penerbit Grasindo (2013).

■ **Judul Penelitian dan Tahun Terbit (10 Tahun Terakhir):**

Tidak ada.

## ■ Profil Ilustrator

---

Nama Lengkap : Muhammad Isnaeni S.Pd .  
Telp. Kantor/HP : 081320956022.  
E-mail : misnaeni73@yahoo.co.id.  
Akun Facebook : Muhammad isnaeni.  
Alamat Kantor : Komplek Permata Sari/Pasopati, Jl. Permatasari 1 no 14 Rt 03 Rw 11  
Arcamanik, Bandung.  
Bidang Keahlian : Ilustrator .

■ **Riwayat Pekerjaan/Profesi dalam 10 tahun terakhir:**

1997 - sekarang: Owner Nalarstudio Media Edukasi Indonesia

■ **Riwayat Pendidikan Tinggi dan Tahun Belajar:**

S1: Pendidikan Seni dan Kerajinan UPI Bandung, 1997.

■ **Karya/Pameran/Eksehibisi dan Tahun Pelaksanaan (10 Tahun Terakhir):**

1. Pameran di kampus-kampus, 1991-2000.
2. Terlibat di beberapa tim proyek animasi.

■ **Buku yang Pernah dibuat Ilustrasi dan Tahun Terbit (10 Tahun Terakhir):**

Sudah seribu lebih buku terbitan penerbit-penerbit besar di Indonesia.