



EDISI REVISI 2017



Tema 2

Udara Bersih bagi Kesehatan

Buku Tematik Terpadu Kurikulum 2013

Buku Guru SD/MI
Kelas V

Hak Cipta © 2017 pada Kementerian Pendidikan dan Kebudayaan
Dilindungi Undang-Undang

Dislaimer: Buku ini merupakan buku guru yang dipersiapkan Pemerintah dalam rangka implementasi Kurikulum 2013. Buku guru ini disusun dan ditelaah oleh berbagai pihak di bawah koordinasi Kementerian Pendidikan dan Kebudayaan, dan dipergunakan dalam tahap awal penerapan Kurikulum 2013. Buku ini merupakan “dokumen hidup” yang senantiasa diperbaiki, diperbarui, dan dimutakhirkan sesuai dengan dinamika kebutuhan dan perubahan zaman. Masukan dari berbagai kalangan yang dialamatkan kepada penulis dan laman <http://buku.kemdikbud.go.id> atau melalui email buku@kemdikbud.go.id diharapkan dapat meningkatkan kualitas buku ini.

Katalog Dalam Terbitan (KDT)

Indonesia. Kementerian Pendidikan dan Kebudayaan.

Udara bersih bagi kesehatan: buku guru/ Kementerian Pendidikan dan Kebudayaan.-- Edisi Revisi
Jakarta : Kementerian Pendidikan dan Kebudayaan, 2017.
viii, 136 hlm. : ilus. ; 29,7 cm. (Tema ; 2)

Tematik Terpadu Kurikulum 2013

Untuk SD/MI Kelas V

ISBN 978-602-427-207-4

1. Tematik Terpadu -- Studi dan Pengajaran
II. Kementerian Pendidikan dan Kebudayaan

I. Judul

372.1

Penulis : Heny Kusumawati

Penelaah : Widia Pekerti, Rita Milyartini, Miftahul Khairiyah, Masrukan, Rahmat, Mulyana, Sri Sulistyorini, Filia Prima Artharina, Daru Wahyuni, Eddy Budiono, Mu'arifin

Pe-review Guru : Fatmi Septi Sari

Penyelia Penerbitan : Pusat Kurikulum dan Perbukuan, Balitbang, Kemendikbud.

Cetakan Ke-1, 2014 (ISBN 978-602-282-512-8)

Cetakan Ke-2, 2017 (Edisi Revisi)

Disusun dengan huruf Baar Metanoia, 12 pt.

Kata Pengantar

Kurikulum 2013 dirancang untuk mengembangkan kompetensi siswa dalam ranah pengetahuan, keterampilan, dan sikap secara utuh. Proses pencapaiannya dilaksanakan dengan memadukan ketiga ranah tersebut melalui pendekatan pembelajaran tematik terpadu.

Untuk mendukung ketercapaian tujuan kurikulum, maka diperlukan buku tematik berbasis aktivitas yang mendorong peserta didik untuk mencapai standar yang telah ditentukan.

Buku tematik terpadu ini menjabarkan proses pembelajaran yang akan membantu siswa mencapai setiap kompetensi yang diharapkan melalui pembelajaran aktif, kreatif, menantang, dan bermakna serta mendorong mereka untuk berpikir kritis berlandaskan kepada nilai-nilai luhur.

Peran guru sangat penting untuk meningkatkan dan menyesuaikan daya serap siswa dengan ketersediaan kegiatan pada buku ini. Guru dapat mengembangkan dan memperkaya pengalaman belajar siswa dengan daya kreasi dalam bentuk kegiatan-kegiatan lain yang relevan dan disesuaikan dengan potensi siswa di sekolah masing-masing.

Buku ini merupakan penyempurnaan dari edisi terdahulu. Buku ini bersifat terbuka dan terus dilakukan perbaikan dan penyempurnaan di masa mendatang. Untuk itu, kami mengundang para pembaca memberikan sumbang saran, kritikan, dan masukan yang membangun untuk perbaikan dan penyempurnaan pada edisi berikutnya.

Kami mengucapkan terima kasih atas kontribusi dari semua pihak dalam penyempurnaan buku ini. Semoga kita dapat memberikan yang terbaik bagi kemajuan dunia pendidikan dalam rangka mempersiapkan generasi Indonesia yang lebih berkualitas.

Penulis

Tentang Buku Guru Pembelajaran Tematik Terpadu Kelas V

Buku ini disusun agar guru mendapat gambaran yang jelas dan rinci dalam melaksanakan kegiatan pembelajaran. Adapun buku ini berisi sebagai berikut.

1. Jaringan tema yang memberi gambaran kepada guru tentang suatu tema yang melingkupi beberapa kompetensi dasar (KD).
2. Kegiatan pembelajaran tematik terpadu untuk menggambarkan kegiatan pembelajaran yang menyatu dan mengalir.
3. Pengalaman belajar yang bermakna untuk membangun sikap dan perilaku positif, penguasaan konsep, keterampilan berpikir saintifik, berpikir tingkat tinggi, kemampuan menyelesaikan masalah, inkuiri, kreativitas, dan pribadi reflektif.
4. Berbagai teknik penilaian peserta didik.
5. Kegiatan interaksi guru dan orang tua yang memberikan kesempatan kepada orang tua untuk ikut berpartisipasi aktif melalui kegiatan belajar peserta didik di rumah.
6. Petunjuk penggunaan buku peserta didik.

Kegiatan pembelajaran di buku ini didesain untuk mengembangkan kompetensi (sikap, pengetahuan, dan keterampilan) peserta didik melalui aktivitas yang bervariasi sebagai berikut.

1. Membuka pelajaran yang menarik perhatian peserta didik seperti membacakan cerita, bertanya jawab, bernyanyi, permainan, demonstrasi, memberikan masalah, dan sebagainya.
2. Menginformasikan tujuan pembelajaran sehingga peserta didik dapat mengorganisasi informasi yang disampaikan (apa yang dilihat, didengar, dirasakan, dan dikerjakan).
3. Memantik pengetahuan peserta didik yang diperoleh sebelumnya agar peserta didik bisa mengaitkan pengetahuan terdahulu dan yang akan dipelajari.
4. Pemberian tugas yang bertahap guna membantu peserta didik memahami konsep.
5. Penugasan yang membutuhkan keterampilan tingkat tinggi.
6. Pemberian kesempatan untuk melatih keterampilan atau konsep yang telah dipelajari.
7. Pemberian umpan balik yang akan menguatkan pemahaman peserta didik.

Bagaimana Menggunakan Buku Guru?

Buku Panduan Guru memiliki dua fungsi, yaitu sebagai petunjuk penggunaan buku peserta didik dan sebagai acuan kegiatan pembelajaran di kelas. Mengingat pentingnya buku ini, disarankan memperhatikan hal-hal sebagai berikut.

1. Bacalah halaman demi halaman dengan teliti.
2. Pahami setiap Kompetensi Dasar dan Indikator yang dikaitkan dengan tema.
3. Upayakan untuk mencakup Kompetensi Inti (KI)-1 dan KI-2 dalam semua kegiatan pembelajaran. Guru diharapkan melakukan penguatan untuk mendukung pembentukan sikap, pengetahuan, dan perilaku positif.
4. Dukunlah ketercapaian Kompetensi Inti (KI)-1 dan KI-2 dengan kegiatan pembiasaan, keteladanan, dan budaya sekolah.
5. Cocokkanlah setiap langkah kegiatan yang berhubungan dengan buku peserta didik sesuai dengan halaman yang dimaksud.
6. Kembangkan ide-ide kreatif dalam memilih metode pembelajaran. Temukan juga kegiatan alternatif apabila kondisi yang terjadi kurang sesuai dengan perencanaan (misalnya, peserta didik tidak bisa mengamati tanaman di luar kelas pada saat hujan).
7. Beragam strategi pembelajaran yang akan dikembangkan (misalnya peserta didik bermain peran, mengamati, bertanya, bercerita, bernyanyi, dan menggambar), selain melibatkan peserta didik secara langsung, diharapkan melibatkan warga sekolah dan lingkungan sekolah.
8. Guru diharapkan mengembangkan:
 - a. metode pembelajaran Aktif, Kreatif, Efektif, dan Menyenangkan (PAKEM),
 - b. keterampilan bertanya yang berorientasi pada kemampuan berpikir tingkat tinggi,
 - c. keterampilan membuka dan menutup pembelajaran, dan
 - d. keterampilan mengelola kelas dan pajangan kelas.
9. Gunakanlah media atau sumber belajar alternatif yang tersedia di lingkungan sekolah.
10. Pada semester 1 terdapat 5 tema. Setiap tema terdiri atas 3 subtema. Masing-masing subtema diuraikan menjadi 6 pembelajaran. Setiap pembelajaran diharapkan selesai dalam 1 hari.

11. Tiga subtema yang ada direncanakan selesai dalam jangka waktu 3 minggu.
12. Aktivitas minggu ke-4 adalah kegiatan proyek dan Literasi. Tujuan kegiatan ini adalah untuk meningkatkan keterampilan berpikir tingkat tinggi dan keterampilan membaca siswa dan rasa cinta membaca.



Kompetensi Inti Kelas V

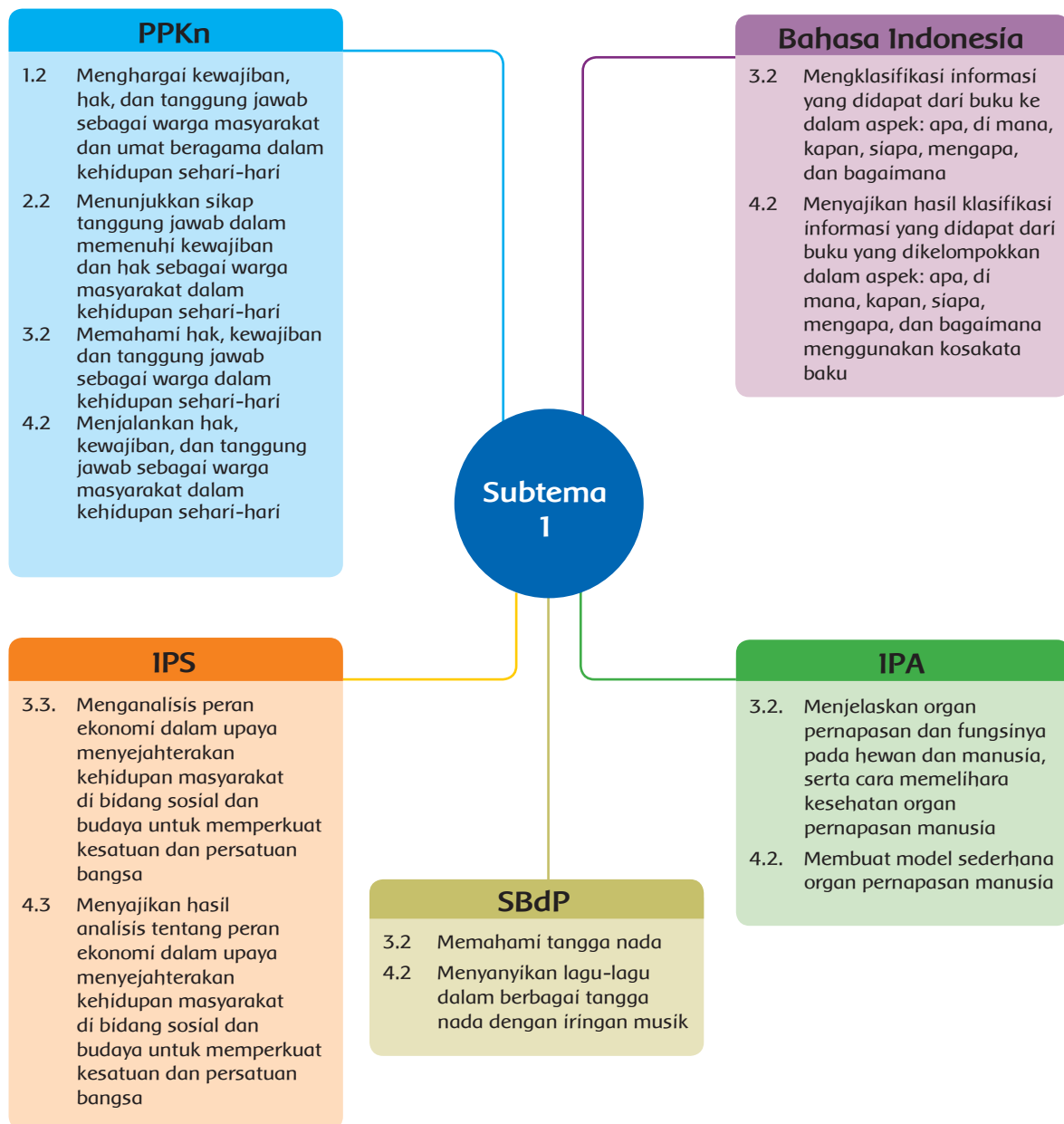
Kompetensi Inti	
1.	Menerima, menjalankan, dan menghargai ajaran agama yang dianutnya.
2.	Menunjukkan perilaku jujur, disiplin, santun, percaya diri, peduli, dan bertanggung jawab dalam berinteraksi dengan keluarga, teman, guru, dan tetangga, dan negara.
3.	Memahami pengetahuan faktual, konseptual, prosedural, dan metakognitif pada tingkat dasar dengan cara mengamati, menanya, dan mencoba berdasarkan rasa ingin tahu tentang dirinya, makhluk ciptaan Tuhan dan kegiatannya, dan benda-benda yang dijumpainya di rumah, di sekolah, dan tempat bermain.
4.	Menunjukkan keterampilan berfikir dan bertindak kreatif, produktif, kritis, mandiri, kolaboratif, dan komunikatif. Dalam bahasa yang jelas, sistematis, logis dan kritis, dalam karya yang estetis, dalam gerakan yang mencerminkan anak sehat, dan tindakan yang mencerminkan perilaku anak sesuai dengan tahap perkembangannya.

Daftar Isi

Kata Pengantar	iii
Tentang Buku Guru Pembelajaran Tematik Terpadu Kelas V.....	iv
Bagaimana Menggunakan Buku Guru	v
Kompetensi Inti Kelas V	vii
Daftar Isi	viii
Subtema 1	
Cara Tubuh Mengolah Udara Bersih	1
Subtema 2	
Pentingnya Udara Bersih bagi Pernapasan	44
Subtema 3	
Memelihara Kesehatan Organ Pernapasan Manusia	88
Subtema 4	
Kegiatan Berbasis Proyek dan Literasi	116
Daftar Pustaka	123
Profil Penulis	124
Profil Penelaah	125
Profil Editor	135
Profil Ilustrator	136





Pemetaan Kompetensi Dasar



Matriks Pemetaan Subtema 1 (Untuk Perencanaan Penilaian)

Muatan Pelajaran	KD	PBM 1	PBM 2	PBM 3	PBM 4	PBM 5	PBM 6
Bahasa Indonesia	3.2	√	√	√	√	√	√
	4.2	√	√	√	√	√	√
IPA	3.2	√	√			√	
	4.2	√	√			√	
IPS	3.3			√	√		
	4.3			√	√		
PPKn	1.2			√	√		√
	2.2			√	√		√
	3.2			√	√		√
	4.2			√	√		√
SBdP	3.2		√			√	√
	4.2		√			√	√

Ruang Lingkup Pembelajaran

	KEGIATAN PEMBELAJARAN	KOMPETENSI YANG DIKEMBANGKAN
	<ul style="list-style-type: none"> Dengan membaca teks, siswa mampu menyebutkan informasi terkait dengan pertanyaan apa, di mana, kapan, dan siapa Dengan menuliskan dalam bentuk peta pikiran, siswa mampu mempresentasikan informasi dari teks bacaan terkait dengan pertanyaan apa, di mana, kapan, dan siapa Dengan mencermati teks bacaan yang disajikan, siswa mampu menemukan informasi tentang organ-organ pernapasan hewan Dengan berdiskusi dan mencari informasi dalam kelompok, siswa mampu membuat bagan cara kerja organ pernapasan hewan 	<p>Sikap:</p> <ul style="list-style-type: none"> Menghargai pendapat orang lain Percaya diri dan bersungguh-sungguh <p>Pengetahuan:</p> <ul style="list-style-type: none"> Informasi pada teks terkait dengan pertanyaan apa, di mana, kapan, dan siapa Organ pernapasan pada hewan dan fungsinya <p>Keterampilan:</p> <ul style="list-style-type: none"> Menuliskan informasi pada teks terkait dengan pertanyaan, apa, di mana, kapan, dan siapa. Membuat bagan cara kerja organ pernapasan hewan
	<ul style="list-style-type: none"> Dengan menggali informasi dari teks bacaan, siswa mampu mendeskripsikan organ-organ pernapasan pada manusia Dengan membaca teks siswa mampu menyebutkan informasi terkait dengan pertanyaan apa, di mana, kapan, dan siapa Dengan membuat bagan siswa mampu menjelaskan bagan cara kerja organ pernapasan manusia Dengan menyimak penjelasan dan mencermati teks informasi, siswa mampu menjelaskan ciri-ciri lagu bertangga nada mayor Dengan mengikuti teks lagu, siswa mampu bermain alat musik sederhana 	<p>Sikap:</p> <ul style="list-style-type: none"> Percaya diri tampil di depan kelas Cermat dan teliti <p>Pengetahuan:</p> <ul style="list-style-type: none"> Informasi pada teks terkait dengan pertanyaan apa, di mana, kapan, dan siapa Organ pernapasan dan fungsinya pada manusia Ciri-ciri lagu bertangga nada mayor dan minor <p>Keterampilan:</p> <ul style="list-style-type: none"> Menyajikan informasi pada teks terkait dengan pertanyaan apa, di mana, kapan, dan siapa Membuat bagan tentang organ pernapasan manusia Bermain alat musik sederhana



- Dengan membaca teks, siswa mampu menjelaskan informasi terkait dengan pertanyaan apa, siapa, kapan, di mana, dan mengapa
- Dengan menuliskan dalam bentuk peta pikiran, siswa mampu mempresentasikan informasi dari teks bacaan terkait dengan pertanyaan apa, di mana, kapan, siapa, dan mengapa
- Dengan menyimak penjelasan guru dan membaca informasi, siswa dapat menjelaskan makna tanggung jawab sebagai warga masyarakat
- Dengan mengamati pelaksanaan pengambilan keputusan dalam pemilihan ketua RT, Ketua RW, atau kepala desa, siswa dapat melihat wujud tanggung jawab sebagai warga masyarakat
- Dengan kegiatan wawancara, siswa dapat mengidentifikasi jenis-jenis usaha dan kegiatan ekonomi di sekitarnya
- Dengan menggunakan hasil dari kegiatan wawancara, siswa mampu membuat satu produk unggulan dari daerah setempat yang merepresentasikan jenis-jenis usaha dan kegiatan ekonomi masyarakat setempat
- Dengan menyimak penjelasan guru dan membaca informasi, siswa mampu mengidentifikasi jenis-jenis usaha dan kegiatan ekonomi masyarakat Indonesia dalam bidang: pertanian, peternakan, perkebunan dan kehutanan, perikanan, pertambangan dan perindustrian

Sikap :

- Dapat bekerja sama dengan kelompok
- Bertanggung jawab sebagai warga masyarakat

Pengetahuan :

- Informasi pada teks terkait dengan pertanyaan apa, di mana, kapan, siapa, dan mengapa
- Makna tanggung jawab sebagai warga masyarakat
- Jenis-jenis usaha dan kegiatan ekonomi masyarakat Indonesia dalam bidang: pertanian, peternakan, perkebunan dan kehutanan, perikanan, pertambangan dan perindustrian

Keterampilan:

- Membuat peta pikiran untuk mempresentasikan informasi dari teks bacaan terkait dengan pertanyaan apa, di mana, kapan, siapa, dan mengapa
- Membuat satu produk unggulan daerah setempat.



- Dengan membaca teks dalam buku, siswa dapat menjelaskan informasi terkait pertanyaan apa, di mana, dan bagaimana
- Dengan menyimak penjelasan guru dan membaca informasi, siswa mampu mengidentifikasi jenis-jenis usaha dan kegiatan ekonomi masyarakat Indonesia dalam bidang jasa
- Dengan melakukan presentasi, siswa dapat menyajikan satu produk unggulan dari daerah setempat yang merepresentasikan jenis-jenis usaha dan kegiatan ekonomi masyarakat setempat
- Dengan melakukan presentasi, siswa dapat menceritakan hasil pengamatannya atas pelaksanaan pengambilan keputusan dalam pemilihan ketua RT, ketua RW, atau kepala desa sebagai wujud tanggung jawab sebagai warga masyarakat

Sikap:

- Kreatif membuat suatu produk
- Percaya diri dan bersungguh-sungguh

Pengetahuan:

- Informasi pada teks terkait dengan pertanyaan apa, di mana, dan bagaimana
- Jenis-jenis usaha dan kegiatan ekonomi masyarakat Indonesia dalam bidang jasa
- Makna tanggung jawab sebagai warga masyarakat

Keterampilan:

- Menyajikan hasil karya satu produk unggulan dari daerah setempat
- Menceritakan hasil pengamatan atas pelaksanaan pengambilan keputusan dalam pemilihan ketua RT, ketua RW, atau kepala desa



- Dengan menyimak penjelasan guru dan membaca teks, siswa mampu mengidentifikasi fungsi organ pernapasan pada manusia
- Dengan membuat bagan, siswa dapat menjelaskan fungsi organ pernapasan pada manusia
- Dengan melakukan praktik, siswa mampu memainkan alat musik sederhana
- Dengan menyimak penjelasan guru dan membaca teks siswa mampu mengidentifikasi ciri-ciri lagu bertangga nada minor

Sikap:

- Percaya diri dan bersungguh-sungguh mempelajari sesuatu

Pengetahuan:

- Organ pernapasan pada manusia
- Lagu bertangga nada minor

Keterampilan:

- Membuat bagan fungsi alat pernapasan pada manusia
- Memainkan alat musik sederhana



- Dengan menuliskan pendapat, siswa mampu menggali informasi dari teks berkaitan dengan pertanyaan apa dan bagaimana
- Dengan menyimak penjelasan guru dan membaca teks, siswa mampu menjelaskan jenis-jenis tanggung jawab sebagai warga masyarakat
- Dengan berdiskusi, siswa mampu mengambil keputusan bersama untuk membagi tugas mencari contoh dan berlatih menyanyikan lagu bertangga nada mayor dan minor
- Dengan bercerita, siswa mampu melaporkan pengalaman proses pengambilan keputusan bersama sebagai warga kelas

Sikap:

- Berani mengemukakan pendapat
- Bertanggung jawab atas diri sendiri

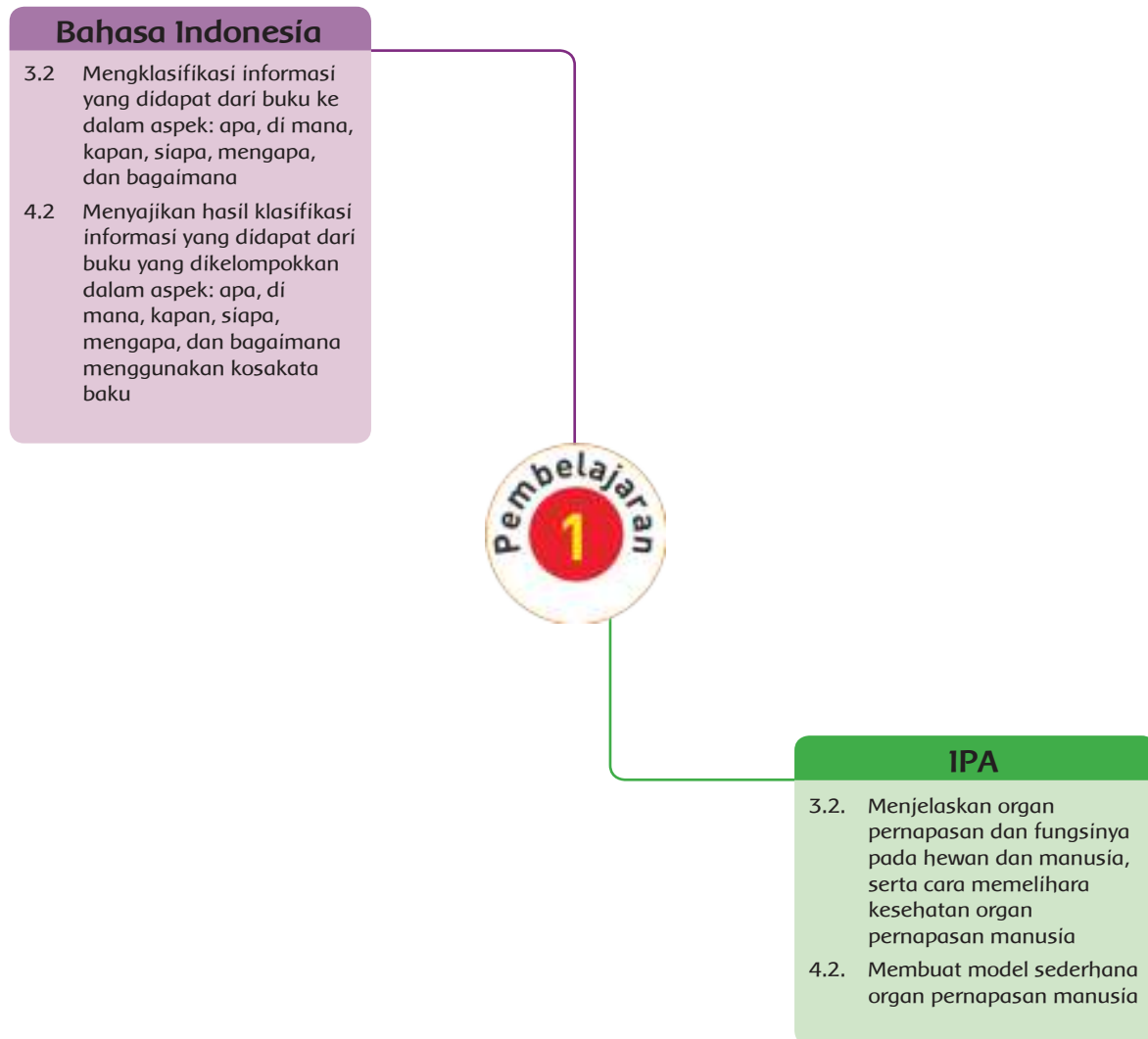
Pengetahuan:

- Informasi pada teks terkait dengan pertanyaan apa dan bagaimana.
- Jenis-jenis tanggung jawab sebagai warga masyarakat
- Lagu-lagu bertangga nada mayor dan minor
- Alat musik sederhana

Keterampilan:

- Menuliskan pendapat berdasarkan teks yang telah dibaca
- Berdiskusi untuk mengambil keputusan bersama
- Melaporkan pengalaman proses pengambilan keputusan bersama
- Menyanyikan lagu bertangga nada mayor dan minor
- Memainkan alat musik sederhana

Pemetaan Kompetensi Dasar



Tujuan Pembelajaran

- Dengan membaca teks, siswa mampu menyebutkan informasi terkait dengan pertanyaan apa, di mana, kapan, dan siapa.
- Dengan menuliskan dalam bentuk peta pikiran, siswa mampu mempresentasikan informasi dari teks bacaan terkait dengan pertanyaan apa, di mana, kapan, dan siapa.
- Dengan mencermati teks bacaan yang disajikan, siswa mampu menemukan informasi tentang organ-organ pernapasan hewan.
- Dengan berdiskusi dan mencari informasi dalam kelompok, siswa mampu membuat bagan cara kerja organ pernapasan hewan.

Media/ Alat Bantu Belajar

Buku teks, buku bacaan tentang organ pernapasan pada hewan, lingkungan sekitar.

Kegiatan Pembelajaran

Guru membuka pelajaran dengan memperkenalkan judul tema yaitu “Udara Bersih bagi Kesehatan”. Guru memberikan penjelasan bahwa dalam tema ini, siswa akan mencari informasi dan memahami lebih rinci tentang pentingnya udara bersih serta pernapasan pada hewan dan manusia.

Guru meminta siswa untuk menuliskan pertanyaan-pertanyaan yang ingin siswa ketahui tentang pentingnya udara bersih serta pernapasan pada hewan dan manusia. Pertanyaan-pertanyaan tersebut lalu ditempelkan di dinding kelas. Siswa dapat menuliskan jawaban di bawah kertas-kertas tersebut sepanjang proses pembelajaran dalam tema ini.

Kegiatan ini bertujuan untuk membiasakan siswa memiliki rasa ingin tahu terhadap proses pembelajarannya, dan menumbuhkan keterampilan untuk membuat pertanyaan dan mencari informasi untuk menjawab pertanyaan-pertanyaan tersebut.

Apa yang ingin aku ketahui tentang pentingnya udara bersih serta pernapasan hewan dan manusia :

1

2

3

Langkah-Langkah Pembelajaran:

- Siswa mengamati gambar pada buku siswa sebagai pembuka kegiatan pembelajaran.
- Siswa menceritakan hasil pengamatannya. Guru dapat menunjuk dua atau tiga siswa untuk ke depan kelas dan secara bergantian menceritakan hasil pengamatannya.
- Tanyakan kepada siswa pertanyaan-pertanyaan yang tertulis pada buku siswa:
 1. Makhluk hidup apa sajakah yang kamu lihat pada gambar tersebut? apakah ada burung? (Manusia, kambing, ayam, itik)
 2. Apa perbedaan semua makhluk hidup pada gambar itu?(Siswa dapat menjawab perbedaan dari anggota tubuh, cara berjalan, jenis makanan, tempat hidup, dan sebagainya)
 3. Apa pula persamaannya?(Siswa dapat menjawab persamaan misalnya: membutuhkan makanan, bernapas, tempat tinggal, dan sebagainya)
 4. Apakah semua makhluk hidup itu membutuhkan oksigen?(Ya, semua makhluk hidup membutuhkan oksigen)
 5. Bagaimana proses pengambilan oksigen oleh makhluk hidup? (Proses pengambilan oksigen oleh makhluk hidup berbeda-beda. Pada tema inilah kita akan mempelajarinya)
 6. Apa yang harus kita lakukan supaya ketersediaan oksigen terjaga? (Ketersediaan oksigen dapat terjaga bila kita melestarikan lingkungan dengan menanam tanaman hijau)
 7. Bagaimana tanggung jawab kita terhadap masyarakat?(Ada banyak bentuk tanggung jawab kita terhadap masyarakat. Salah satunya ialah menjaga lingkungan demi tetap tersedianya oksigen. Bentuk lain dari tanggung jawab itu akan dipelajari pada tema ini)
 - Gunakan pertanyaan-pertanyaan di atas untuk menstimulus rasa ingin tahu siswa tentang topik yang akan dipelajari.
 - Minta siswa untuk mengingat kembali hal-hal yang mereka temukan di lingkungan sekitar mereka, misalnya "Coba perhatikan lingkungan sekitar kita, hewan-hewan apa saja yang sering kalian lihat di lingkungan sekitar kalian?"

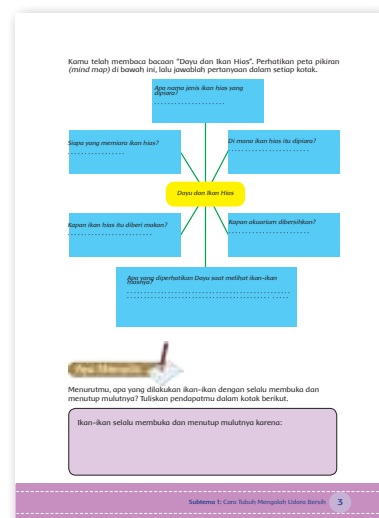


Hasil yang Diharapkan:

Sikap rasa ingin tahu siswa tentang topik pembelajaran.

Langkah-Langkah Pembelajaran:

- Siswa membaca bacaan "Dayu dan Ikan Hias".
- Siswa diajak bertanya jawab mengenai isi bacaan.
- Siswa mengamati peta pikiran (*mind map*) pada buku siswa, kemudian menuliskan jawaban dari pertanyaan-pertanyaan pada peta pikiran tersebut. (Kegiatan ini merupakan kegiatan yang digunakan untuk mencapai KD 3.2 dan 4.2 Bahasa Indonesia)
- Dari peta pikiran yang telah dilengkapi itu guru dapat membuat kegiatan lanjutan, misalnya meminta siswa mendiskusikan jawaban setiap pertanyaan pada peta pikiran atau meminta beberapa siswa secara bergantian mempresentasikan peta pikiran yang telah dibuat di depan kelas.
- Siswa membuat kesimpulan jawaban dari pertanyaan apa, di mana, kapan, dan siapa.
- Jawaban dari pertanyaan apa menunjukkan benda, keadaan, atau perbuatan.
- Jawaban dari pertanyaan di mana menunjukkan lokasi/tempat.
- Jawaban dari pertanyaan kapan menunjukkan waktu.
- Jawaban dari pertanyaan siapa menunjukkan orang/pelaku yang ditanyakan.



Hasil yang Diharapkan:


- Sikap cermat dan teliti siswa pada saat membaca teks bacaan.
- Keterampilan siswa dalam menuliskan informasi yang mereka temukan dalam kegiatan membaca teks bacaan

Catatan:

Kegiatan ini digunakan untuk memberi pemahaman kepada siswa mengenai KD Bahasa Indonesia (KD 3.2 dan 4.2) dan menumbuhkan sikap cermat dan teliti.

Langkah-Langkah Pembelajaran:

- Siswa mencermati kembali teks bacaan “Dayu dan Ikan Hias”. Pada paragraf kedua bacaan tersebut tertulis bahwa mulut ikan-ikan itu terbuka dan menutup, seolah-olah ikan-ikan itu selalu menelan air.
- Guru bertanya adakah siswa yang pernah memperhatikan kejadian mulut ikan yang selalu membuka dan menutup.
- Siswa menuliskan pendapatnya mengenai alasan mengapa ikan selalu membuka dan menutup mulutnya.
- Guru dapat meminta beberapa siswa secara bergantian membacakan pendapatnya.
- Kegiatan ini untuk mengantarkan siswa mempelajari sistem pernapasan pada ikan dan hewan-hewan lain.




Hasil yang Diharapkan:

- Sikap berani menyatakan pendapat.
- Keterampilan siswa dalam menyampaikan pendapat baik dalam bentuk tulisan maupun lisan.

Langkah-Langkah Pembelajaran:

- Siswa mencermati teks bacaan yang disajikan pada buku siswa tentang organ pernapasan hewan (cacing tanah, serangga, ikan, hewan amfibi, reptil, burung, dan mamalia).
- Siswa dengan bimbingan guru menggaris-bawahi kosakata baru yang mereka temukan dalam bacaan, dan bersama-sama dalam diskusi kelas membahas kosakata baru tersebut
- Sarankan kepada siswa untuk membuat catatan kecil untuk membantu siswa mengingat kembali organ-organ pernapasan pada setiap jenis hewan.




Hasil yang Diharapkan:

- Sikap cermat dan teliti pada saat siswa mencermati teks bacaan.
- Pemahaman siswa tentang organ-organ pernapasan hewan.

Langkah-Langkah Pembelajaran:

- Secara berkelompok, siswa membuat bagan cara kerja organ pernapasan salah satu jenis hewan. (KD IPA 3.2 dan 4.2)
- Pada kegiatan ini siswa boleh mempergunakan informasi yang mereka dapatkan dari teks bacaan yang disajikan di Buku Siswa.



Hasil yang Diharapkan:

- Pemahaman siswa tentang organ-organ pernapasan hewan.
- Keterampilan siswa dalam menyajikan dan mengolah informasi yang mereka miliki tentang organ-organ pernapasan hewan.

Catatan: Kegiatan ini digunakan untuk mmeberi pemahaman kepada siswa tentang KD IPA (3.2 dan 4.2).

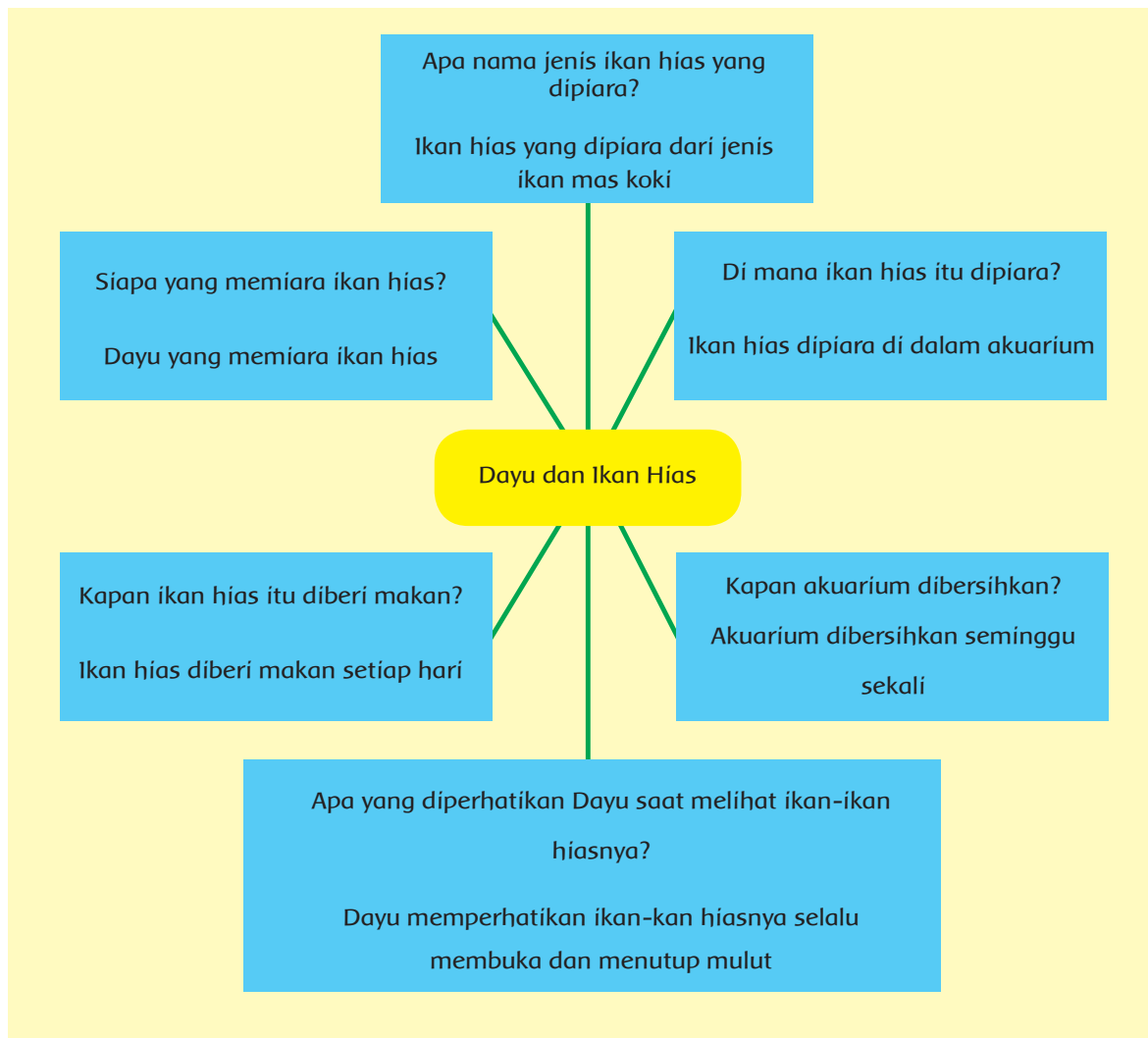
Kerja Sama dengan Orang Tua



Bersama orang tua di rumah, siswa membuat bagan pernapasan hewan. Hasil kegiatan ini lalu diperlihatkan kepada guru di sekolah untuk diperiksa.

KEGIATAN PENILAIAN

PETA PIKIRAN TENTANG INFORMASI DARI TEKS BACAAN



Bentuk Penilaian : Tes Tertulis (Peta Pikiran)

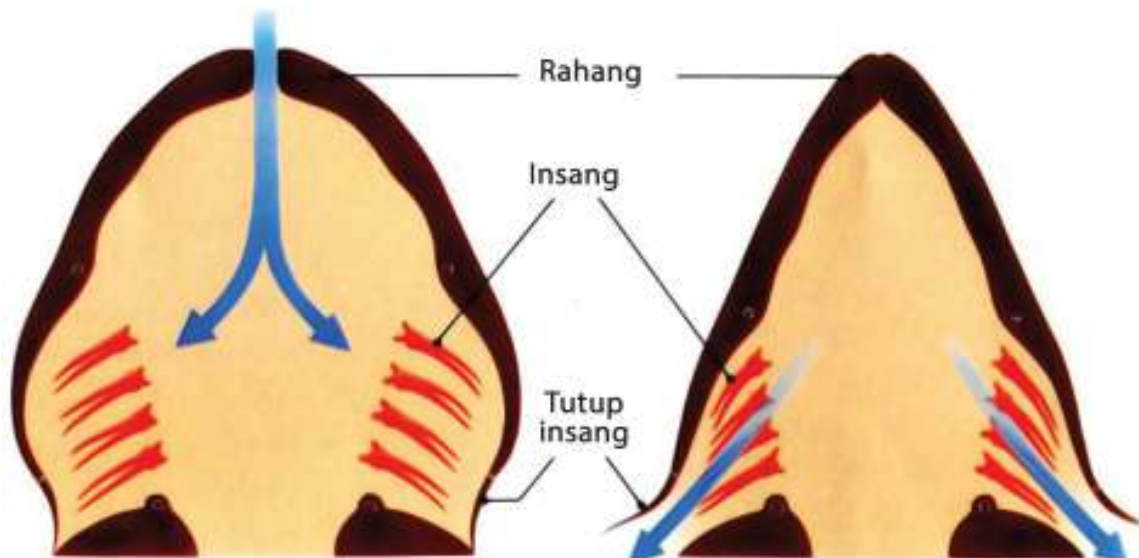
Instrumen Penilaian : Rubrik

KD Bahasa Indonesia 3.2 dan 4.2

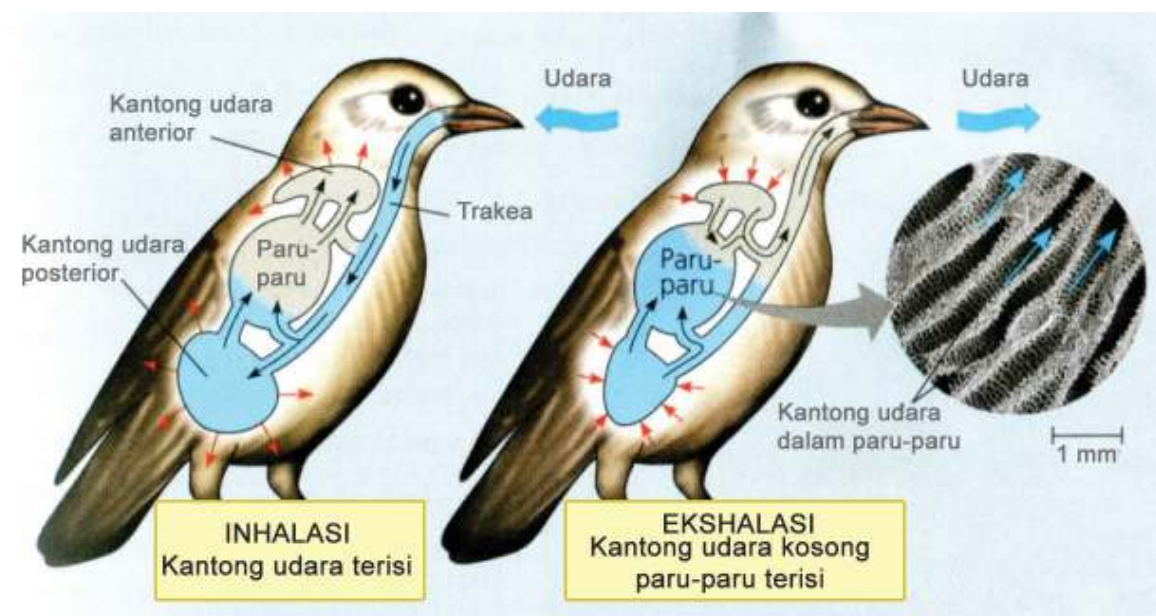
Aspek	Baik Sekali	Baik	Cukup	Perlu Bimbingan
	4	3	2	1
Pengetahuan tentang memilah informasi yang didapat (BI 3.2)	Tepat dalam menjawab 6 pertanyaan dalam peta pikiran	Tepat dalam menjawab 5 pertanyaan dalam peta pikiran	Tepat dalam menjawab 4 pertanyaan dalam peta pikiran	Tepat dalam menjawab paling banyak 3 pertanyaan dalam peta pikiran

PETA PIKIRAN TENTANG INFORMASI DARI TEKS BACAAN

Bagan Cara Kerja Organ Pernapasan pada Ikan



Bagan Cara Kerja Organ Pernapasan pada Burung



Bentuk Penilaian: Tes Tertulis dan Kinerja (Membuat Bagan Kerja Organ Pernapasan Hewan)

Instrumen Penilaian: Rubrik

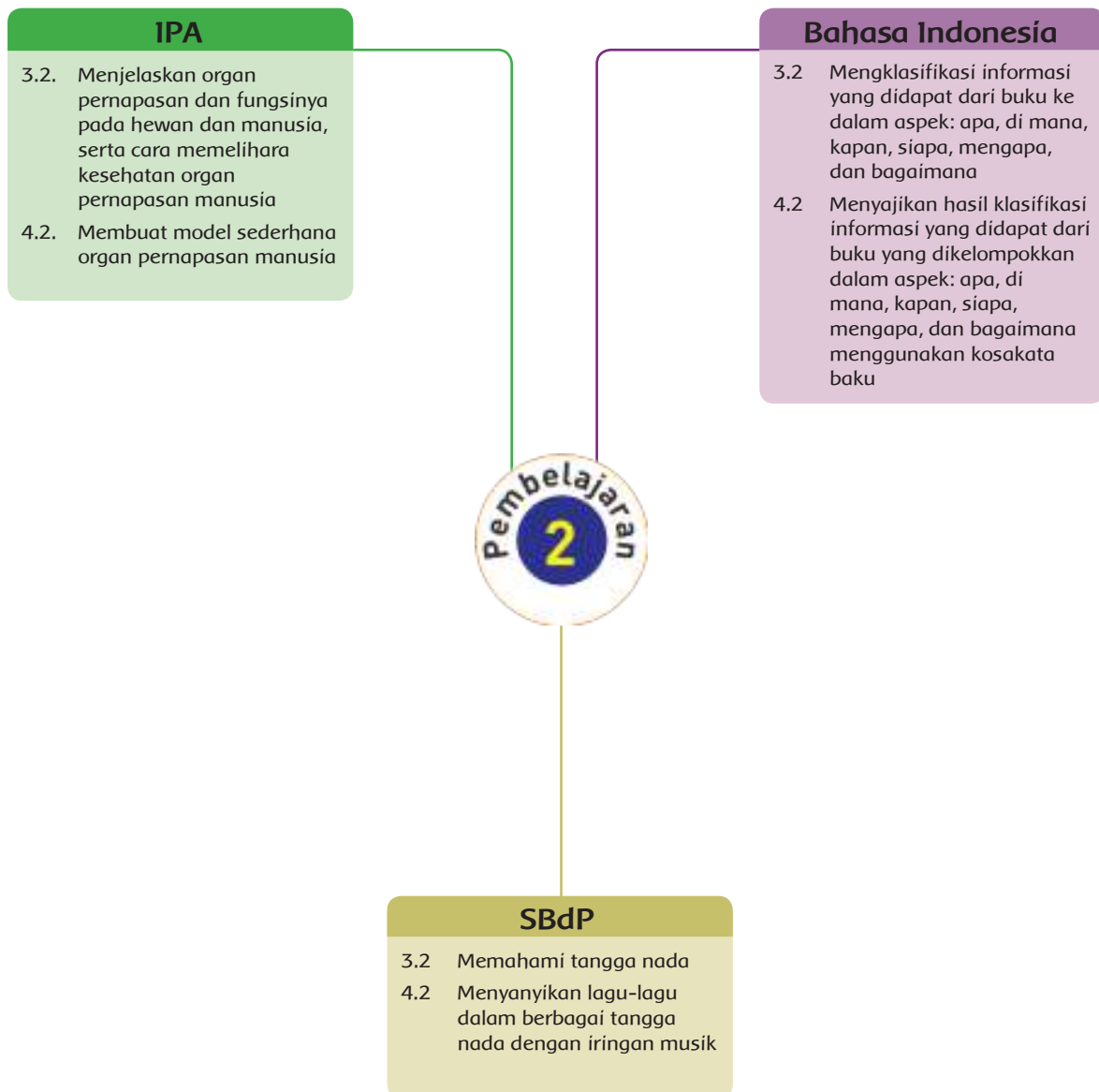
KD IPA 3.2 dan 4.2

Kriteria	Baik Sekali	Baik	Cukup	Perlu Bimbingan
	4	3	2	1
Pengetahuan tentang Organ Pernapasan Hewan	Bagan dibuat dengan tepat disertai penjelasan yang lengkap dan benar.	Bagan dibuat dengan tepat, penjelasan kurang lengkap namun benar	Bagan kurang tepat, penjelasan kurang lengkap namun benar	Bagan tidak tepat, penjelasan kurang lengkap dan kurang benar
Keterampilan dalam Mengolah Informasi dalam Bentuk Bagan	Bagan sangat mudah dibaca dan sangat mudah dimengerti	Bagan mudah dibaca dan mudah dimengerti	Bagan mudah dibaca namun agak sulit dimengerti	Bagan agak sulit dibaca dan dimengerti
Sikap Kecermatan dan Kemandirian				
Diisi dengan catatan khusus hasil pengamatan terhadap sikap siswa yang sangat baik dan perlu pendampingan, digunakan sebagai data dalam rekapitulasi penilaian sikap.				

Catatan:

Rubrik digunakan sebagai pegangan guru dalam memberikan umpan balik terhadap tugas membuat bagan sistem pernapasan hewan. Hasil dari kegiatan ini tidak harus dimasukkan ke dalam buku nilai (sangat tergantung pada kesiapan siswa). Tujuan utama dari kegiatan ini adalah sebagai kegiatan untuk memahamkan kepada siswa tentang organ pernapasan pada hewan. Guru dapat melihat keberhasilan pembelajaran tentang organ pernapasan dari hasil keseluruhan kelas secara umum.

Pemetaan Kompetensi Dasar



Tujuan Pembelajaran


- Dengan menggali informasi dari teks bacaan, siswa mampu mendeskripsikan organ-organ pernapasan pada manusia
- Dengan membaca teks siswa mampu menyebutkan informasi terkait dengan pertanyaan apa, di mana, kapan, bagaimana, mengapa dan siapa.
- Dengan membuat bagan siswa mampu menjelaskan bagan cara kerja organ pernapasan manusia.
- Dengan menyimak penjelasan dan mencermati teks informasi, siswa mampu menjelaskan ciri-ciri lagu bertangga nada mayor.
- Dengan mengikuti teks lagu, siswa mampu bermain alat musik sederhana

Media/Alat Bantu Belajar

Buku teks, gambar atau model organ pernapasan manusia, teks bacaan tentang organ pernapasan manusia, contoh-contoh lagu yang bertangga nada mayor dan minor.

Langkah-Langkah Pembelajaran:

- Guru menjelaskan bahwa semua makhluk hidup bernapas, begitu juga dengan manusia.
- Guru meminta pendapat beberapa siswa mengenai pernapasan pada manusia. Bagaimana manusia bernapas dan organ yang digunakan untuk bernapas.
- Kegiatan ini merupakan apersepsi untuk kegiatan berikutnya, yaitu pemahaman materi tentang pernapasan manusia. Setelah siswa memahami sistem pernapasan manusia, siswa dapat melihat lagi apakah pendapatnya tepat atau tidak.



Hasil yang Diharapkan:

- Sikap berani menyatakan pendapat.
- Keterampilan siswa dalam menyampaikan pendapat baik dalam bentuk tulisan maupun lisan.

Langkah-Langkah Pembelajaran:

- Siswa menggali informasi tentang organ-organ pernapasan manusia melalui teks bacaan yang disediakan.
- Dengan bimbingan guru, siswa menggarisbawahi kata-kata penting dalam bacaan.

- Guru memberikan penjelasan tentang organ-organ pernapasan manusia dan fungsinya.
- Siswa dengan bimbingan guru mencermati gambar organ-organ pernapasan manusia dan membaca fungsi tiap-tiap organ dengan rinci.
- Siswa membuat catatan kecil tentang organ-organ pernapasan manusia dan fungsinya.

Kegiatan ini ditujukan untuk memahami siswa tentang KD IPA 3.2 dan 4.2.

Hasil yang Diharapkan:


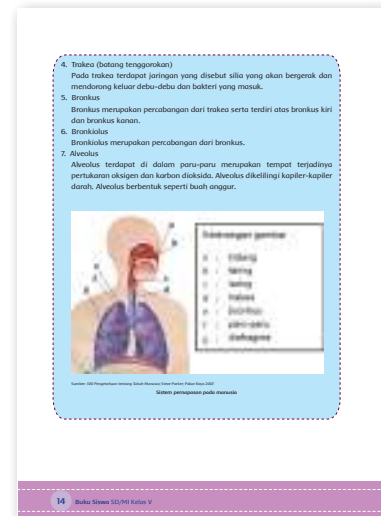
- Sikap kecermatan dan ketelitian siswa dalam menggali informasi dari teks bacaan dan penjelasan guru, mengenai organ pernapasan pada manusia dan fungsinya.

Langkah-Langkah Pembelajaran:

- Seluruh siswa dibagi menjadi beberapa kelompok. Tiap-tiap kelompok terdiri atas 4–5 anak.
- Setiap kelompok membuat pertanyaan dan jawaban berdasarkan teks bacaan “Sistem Pernapasan pada Manusia” dengan menggunakan kata apa, di mana, kapan, bagaimana, dan mengapa.
- Setiap kelompok membacakan pertanyaan dan jawaban yang telah dituliskan dalam tabel. Kelompok lain menanggapi dengan memberi masukan jika ada kesalahan.
- Kegiatan ini untuk mengukur pemahaman materi Bahasa Indonesia (KD 3.2 dan 4.2)
- Selanjutnya, setiap kelompok membuat bagan kerja organ pernapasan manusia pada selembar kertas karton putih.

Hasil yang Diharapkan:

- Sikap kemandirian dan kerja sama siswa dalam menggali informasi terkait dengan pertanyaan apa, di mana, kapan, dan siapa.
- Pengetahuan tentang organ pernapasan manusia dan keterampilan siswa dalam menyajikannya melalui sebuah bagan.
- Bagan kerja ini akan dipresentasikan pada Pembelajaran 5. Jadi, setiap kelompok mempunyai waktu sekitar 3 hari. (Kegiatan ini untuk memahami IPA KD 3.2 dan 4.2).






Langkah-Langkah Pembelajaran:

- Siswa mengingat kembali tentang pernapasan pada manusia. Lambat cepatnya kita menarik napas tergantung dari aktivitas yang kita lakukan. Begitu pula saat menyanyi kita harus mengatur pernapasan.
- Siswa menyimak penjelasan guru dan mencermati teks informasi tentang ciri-ciri lagu tangga nada diatonis mayor.
- Siswa menyebutkan pengertian dan ciri-ciri lagu bertangga nada mayor. (Kegiatan ini digunakan untuk memahami siswa tentang lagu bertangga nada mayor dan minor (SBdP KD 3.2)
- Kegiatan alternatif: Guru menyediakan buku teks lagu, lalu siswa diminta mengidentifikasi judul-judul lagu bertangga nada mayor.
- Siswa menyanyikan lagu "Hari Merdeka" dengan bimbingan guru.
- Guru meminta siswa berlatih memainkan alat musik melodis sederhana, misalnya pianika atau alat musik lain yang dapat ditemukan di lingkungan sekolah.
- Siswa memainkan pianika mengikuti teks lagu "Hari Merdeka".

Hasil yang Diharapkan:

- Sikap percaya diri siswa ketika menyanyi dan ketika memainkan alat musik mengikuti teks lagu.
- Pengetahuan siswa tentang lagu bertangga nada mayor.
- Keterampilan siswa dalam menyanyikan dan memainkan alat musik mengikuti teks lagu bertangga nada mayor.



KEGIATAN PENILAIAN

Bentuk Penilaian: Tes Tertulis dan Kinerja (Membuat Bagan Kerja Organ Pernapasan Hewan)

Instrumen Penilaian: Rubrik

KD IPA 3.2 dan 4.2

Aspek	Baik Sekali	Baik	Cukup	Perlu Bimbingan
	4	3	2	1
Pengetahuan tentang Organ Pernapasan Manusia	Bagan dibuat dengan tepat disertai penjelasan yang lengkap dan benar	Bagan dibuat dengan tepat, penjelasan kurang lengkap namun benar	Bagan kurang tepat, penjelasan kurang lengkap namun benar	Bagan tidak tepat, penjelasan kurang lengkap dan kurang benar
Keterampilan dalam Mengolah Informasi dalam Bentuk Bagan	Bagan sangat mudah dibaca dan sangat mudah dimengerti	Bagan mudah dibaca dan mudah dimengerti	Bagan mudah dibaca namun agak sulit dimengerti	Bagan agak sulit dibaca dan dimengerti
<p>Sikap kemandirian dalam kerja sama siswa</p> <p>Diisi dengan catatan khusus hasil pengamatan terhadap sikap disiplin siswa yang sangat baik dan perlu pendampingan, digunakan sebagai data dalam rekapitulasi penilaian sikap</p>				

MEMBUAT PERTANYAAN DAN JAWABAN BERDASARKAN TEKS

Contoh pertanyaan dan jawaban

Kata Tanya	Pertanyaan	Jawaban
Apa	1. Apa nama organ pernapasan manusia yang terlihat?	2. Organ pernapasan manusia yang terlihat adalah hidung.
	2.	2.
bagaimana	1.	1.
	2.	2.
mengapa	1.	1.
	2.	2.

Kata Tanya	Pertanyaan	Jawaban
di mana	1. Di mana letak laring?	1. Laring terletak di bagian belakang faring.
	2.	2.
kapan	1. Kapan manusia membutuhkan oksigen?	1. Setiap saat manusia membutuhkan oksigen.
	2.	2.
siapa	1. Siapa membutuhkan oksigen lebih banyak, atlet yang sedang bertanding atau seseorang yang sedang tidur?	1. Atlet yang sedang bertanding membutuhkan oksigen lebih banyak untuk mendapatkan energi dari makanan.
	2.	2.

Bentuk Penilaian: Tes Tertulis

Instrumen Penilaian: Rubrik

KD Bahasa Indonesia 3.2 dan 4.2

Aspek	Baik Sekali	Baik	Cukup	Perlu Bimbingan
	4	3	2	1
Pengetahuan tentang Membuat Pertanyaan dengan kata Apa, Di mana, Kapan, dan Siapa Berdasarkan Teks Bacaan	Dapat membuat lebih dari 2 pertanyaan dan jawaban untuk setiap kata tanya apa, di mana, kapan, dan siapa dengan benar	Dapat membuat 8 pertanyaan dan jawaban dengan sekurang-kurangnya 1 pertanyaan dan jawaban untuk setiap kata tanya apa, di mana, kapan, dan siapa dengan benar	Dapat membuat lebih dari 6 pertanyaan dan jawaban dengan sekurang-kurangnya 1 pertanyaan dan jawaban untuk setiap kata tanya apa, di mana, kapan, dan siapa dengan benar	Dapat membuat masing-masing 1 pertanyaan dan jawaban untuk setiap kata tanya apa, di mana, kapan, dan siapa dengan benar

Keterampilan Menyusun Pertanyaan dan Jawaban dengan Runtut dan Kosakata Baku	Menyusun pertanyaan dan jawaban dengan runtut dan kosakata baku dengan benar.	Menyusun pertanyaan dan jawaban dengan runtut tetapi masih ada kosakata tidak baku.	Menyusun pertanyaan dan jawaban dengan kosakata baku tetapi tidak runtut.	Menyusun pertanyaan dan jawaban tidak runtut dan dengan kosakata tidak baku.
<p>Sikap Cermat dan Mandiri</p> <p>Diisi dengan catatan khusus hasil pengamatan terhadap sikap cermat dan kemandirian siswa yang sangat baik dan perlu pendampingan ketika mengerjakan tugas, digunakan sebagai data dalam rekapitulasi penilaian sikap</p>				

BERMAIN ALAT MUSIK SEDERHANA

Memainkan alat musik sederhana (pianika atau alat musik lain) mengikuti teks lagu "Hari Merdeka".

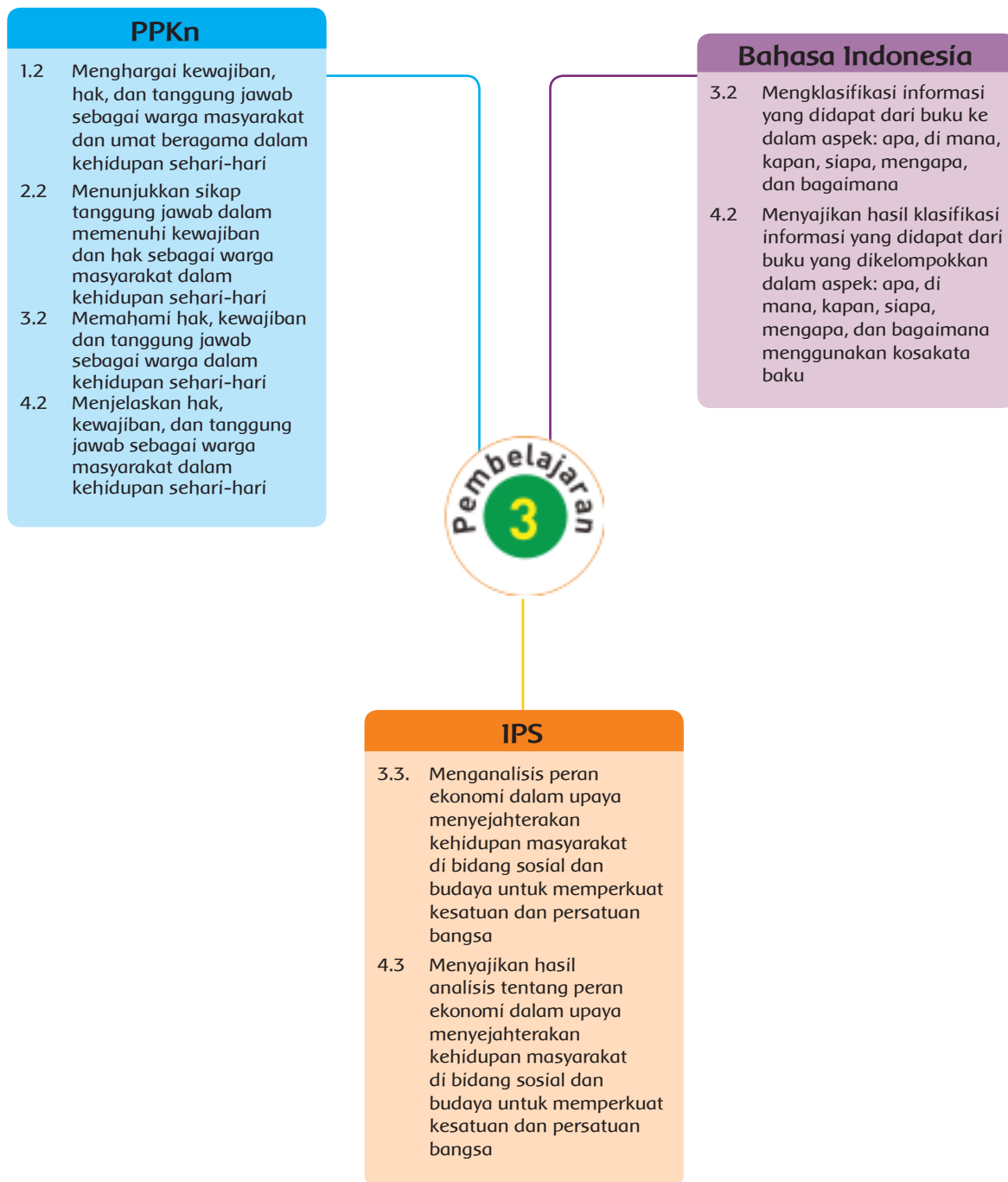
Bentuk Penilaian: Kinerja

Instrumen Penilaian: Rubrik

KD SBdP 3.2 dan 4.2

Aspek	Baik Sekali	Baik	Cukup	Perlu Bimbingan
	4	3	2	1
Ketepatan Nada	Memainkan alat musik sesuai teks lagu tanpa kesalahan nada.	Memainkan alat musik sesuai teks lagu dengan kesalahan nada kurang dari 25%	Memainkan alat musik sesuai teks lagu dengan kesalahan nada paling banyak 50%	Memainkan alat musik sesuai teks lagu dengan kesalahan nada lebih dari 50%
Sikap Saat Memainkan Alat Musik	Sikap tubuh tegak, menghadap seluruh warga kelas sebagai audiens, dan mata lebih sering melihat audiens	Sikap tubuh tegak, menghadap seluruh warga kelas sebagai audiens, tetapi mata selalu melihat alat musik yang dimainkan	Sikap tubuh tidak tenang, menghadap seluruh warga kelas sebagai audiens, dan mata selalu melihat alat musik yang dimainkan	Gelisah, tidak menghadap seluruh warga kelas sebagai audiens, dan mata selalu melihat alat musik yang dimainkan
<p>Sikap Percaya Diri</p> <p>Diisi dengan catatan khusus hasil pengamatan terhadap sikap percaya diri siswa yang sangat baik dan perlu pendampingan ketika mengerjakan tugas, digunakan sebagai data dalam rekapitulasi penilaian sikap.</p>				

Pemetaan Kompetensi Dasar



Tujuan Pembelajaran

- Dengan membaca teks, siswa mampu menjelaskan informasi terkait dengan pertanyaan apa, siapa, kapan, di mana, dan mengapa.
- Dengan menuliskan dalam bentuk peta pikiran, siswa mampu mempresentasikan informasi dari teks bacaan terkait dengan pertanyaan apa, di mana, kapan, siapa, dan mengapa.
- Dengan menyimak penjelasan guru dan membaca informasi, siswa dapat menjelaskan makna tanggung jawab sebagai warga masyarakat.
- Dengan mengamati pelaksanaan pengambilan keputusan dalam pemilihan ketua RT, Ketua RW, atau kepala desa, siswa dapat melihat wujud tanggung jawab sebagai warga masyarakat.
- Dengan kegiatan wawancara, siswa dapat mengidentifikasi jenis-jenis usaha dan kegiatan ekonomi di sekitarnya.
- Dengan menggunakan hasil dari kegiatan wawancara, siswa mampu membuat satu produk unggulan dari daerah setempat yang merepresentasikan jenis-jenis usaha dan kegiatan ekonomi masyarakat setempat.
- Dengan menyimak penjelasan guru dan membaca informasi, siswa mampu mengidentifikasi jenis-jenis usaha dan kegiatan ekonomi masyarakat Indonesia dalam bidang: pertanian, peternakan, perkebunan dan kehutanan, perikanan, pertambangan dan perindustrian

Media/Alat Bantu Belajar

Teks bacaan, lingkungan.

Langkah-Langkah Pembelajaran:

- Siswa membaca motivasi tentang hubungan antara ketersediaan oksigen dan tanggung jawab masyarakat. Guru dapat mengajak anak ke bawah sebuah pohon rindang. Anak diminta menghirup udara segar di bawah pohon. Guru kemudian mengajak siswa ke halaman tempat upacara di mana tidak ada pepohonan, lalu siswa disuruh menghirup udara. Siswa diminta menyebutkan perbedaan menghirup udara di bawah pohon dan di halaman tanpa pohon.
- Dari kegiatan tersebut siswa diminta membuat kesimpulan. Kesimpulan yang diharapkan adalah: kita harus menjaga lingkungan dengan menanam banyak tumbuhan hijau supaya kita dapat selalu menghirup udara segar. Tumbuhan hijau menghasilkan oksigen yang kita hirup saat bernapas.



- Siswa membaca teks "Hari Menanam Pohon".
- Siswa menandai informasi-informasi penting pada teks bacaan.
- Siswa melengkapi peta pikiran pada Buku Siswa dengan menuliskan jawaban pertanyaan sesuai isi teks "Hari Menanam Pohon".

(Kegiatan ini merupakan kegiatan yang digunakan untuk mencapai KD 3.2 dan 4.2 Bahasa Indonesia)

- Dari peta pikiran yang telah dilengkapi itu guru dapat membuat kegiatan lanjutan, misalnya meminta siswa mendiskusikan jawaban setiap pertanyaan pada peta pikiran atau meminta beberapa siswa secara bergantian mempresentasikan peta pikiran yang telah dilengkapi di depan kelas.


Hasil yang Diharapkan:

- Sikap cermat dan teliti siswa pada saat membaca teks bacaan.
- Keterampilan siswa dalam menuliskan informasi yang mereka temukan dalam kegiatan pengamatan.

Catatan : Kegiatan ini digunakan untuk memahamkan kepada siswa tentang KD Bahasa Indonesia (KD 3.2 dan 4.2) dan menumbuhkan sikap cermat dan teliti.

Langkah-Langkah Pembelajaran:

- Siswa mendengarkan penjelasan guru bahwa menjaga lingkungan sekitar dengan cara menanam pohon merupakan salah satu tanggung jawab kita sebagai warga masyarakat. Semua warga masyarakat mempunyai tanggung jawab dalam menciptakan kenyamanan dan keamanan lingkungan tempat tinggalnya.
- Untuk mengetahui makna tanggung jawab sebagai warga masyarakat, siswa membaca teks "Tanggung Jawab sebagai Warga Masyarakat".
- Siswa menandai informasi-informasi penting pada teks bacaan.
- Berdasarkan teks "Tanggung Jawab sebagai Warga Masyarakat" siswa menceritakan makna tanggung jawab sebagai masyarakat.
- Selanjutnya siswa diberi tugas mengamati jalannya pengambilan keputusan dalam pelaksanaan pemilihan ketua RT, ketua RW, atau kepala desa di daerah tempat tinggalnya.
- Siswa mencatat jalannya pelaksanaan pengambilan keputusan dalam pemilihan tersebut.





Kegiatan ini untuk mencapai Kompetensi Dasar PPKn KD 3.2 dan 4.2.

Hasil yang Diharapkan:

- Sikap cermat dan teliti siswa pada saat membaca teks bacaan.
- Keterampilan siswa dalam menuliskan informasi yang mereka temukan dalam kegiatan pengamatan.

Langkah-Langkah Pembelajaran:

- Secara berkelompok siswa melakukan wawancara untuk mengidentifikasi jenis-jenis usaha dan kegiatan ekonomi masyarakat di sekitarnya.
- Sebelum melakukan wawancara setiap kelompok membuat daftar pertanyaan dengan bimbingan guru. Daftar pertanyaan disesuaikan dengan informasi yang akan diperoleh seperti tertulis dalam Buku Siswa.
- Wawancara dilakukan terhadap orang-orang di sekitar lingkungan sekolah sebagai narasumber. Guru dapat membagi lokasi wawancara. Sebagai contoh jika ada empat kelompok, kelompok 1 mewawancarai orang-orang di lingkungan bagian utara sekolah, kelompok 2 mewawancarai orang-orang di lingkungan bagian timur sekolah, kelompok 3 mewawancarai orang-orang di lingkungan bagian selatan sekolah, dan kelompok 4 mewawancarai orang-orang di lingkungan bagian barat sekolah.
- Setelah kegiatan wawancara, setiap pewawancara membacakan hasil wawancara.
- Dari kegiatan itu seluruh siswa dapat menyimpulkan jenis-jenis usaha dan kegiatan ekonomi masyarakat di sekitar sekolah.
- Siswa secara berkelompok membuat salah satu produk unggulan daerah setempat. Pilih jenis produk yang tidak terlalu sulit atau rumit prosesnya sehingga anak tidak mengalami kesulitan yang berarti. Selanjutnya siswa melakukan kegiatan seperti tertulis dalam Buku Siswa.
- Siswa membaca teks bacaan "Jenis-Jenis Usaha Ekonomi Masyarakat" untuk mengetahui jenis-jenis usaha dan kegiatan ekonomi masyarakat Indonesia dalam bidang: pertanian, peternakan, perkebunan, kehutanan, perikanan, pertambangan, dan perindustrian.
- Siswa menandai informasi-informasi penting dalam bacaan.



Kegiatan ini ditujukan untuk memahamkan kepada siswa tentang jenis-jenis usaha dan kegiatan ekonomi masyarakat Indonesia. (KD IPS 3.3 dan 4.3)

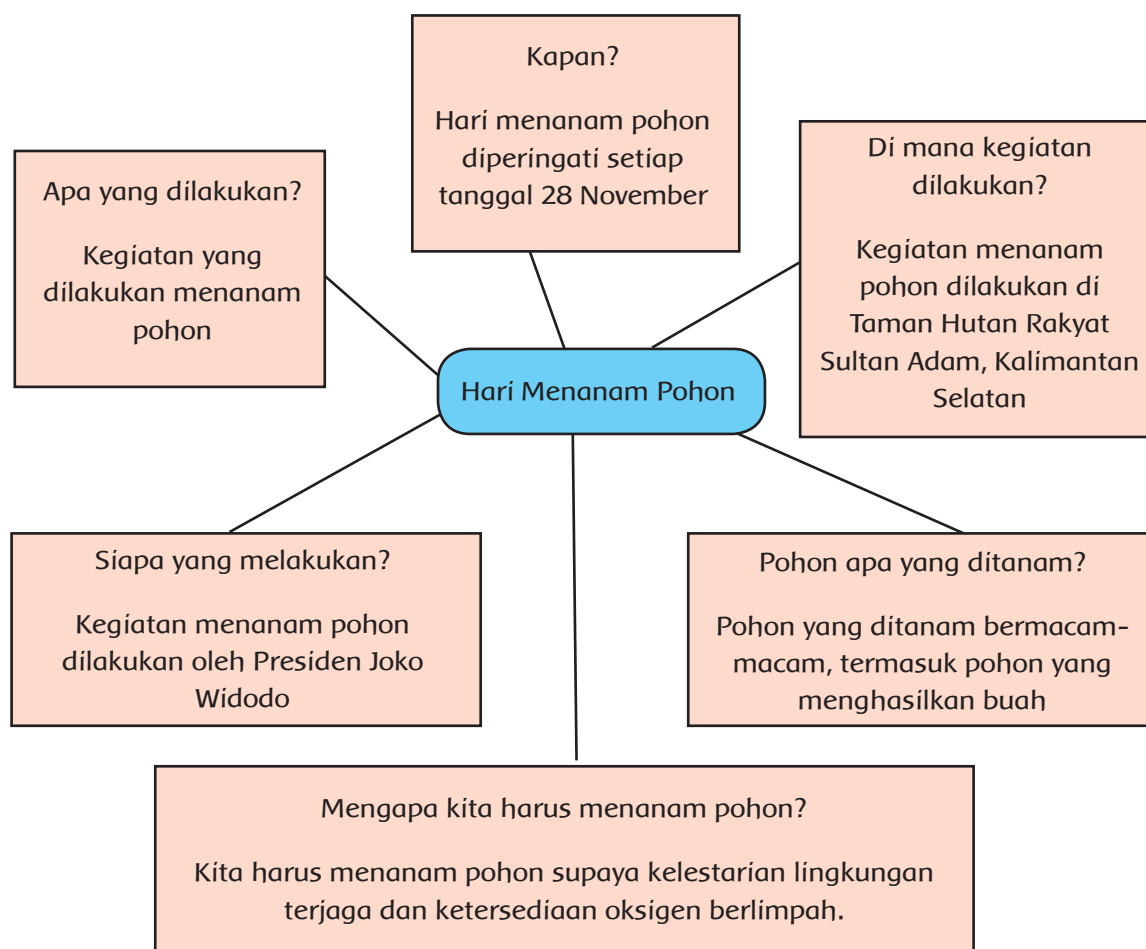
Hasil yang Diharapkan:

- Pengetahuan siswa tentang jenis-jenis usaha dan kegiatan ekonomi.
- Keterampilan siswa dalam menyajikan hasil wawancara dalam bentuk laporan tertulis.
- Kemandirian siswa dalam mengerjakan tugas.

Hasil kegiatan dapat digunakan sebagai data bagi guru dan siswa untuk melihat keberhasilan pembelajaran dan tidak harus masuk dalam buku nilai siswa.

KEGIATAN PENILAIAN

Melengkapi Peta Pikiran Berdasarkan Informasi dari Teks Bacaan



Bentuk Penilaian : Tes Tertulis (Peta Pikiran)

Instrumen Penilaian : Rubrik
KD Bahasa Indonesia 3.2 dan 4.2

Aspek	Baik Sekali	Baik	Cukup	Perlu Bimbingan
	4	3	2	1
Pengetahuan tentang memilah informasi yang didapat (BI 3.2)	Tepat dalam menjawab 6 pertanyaan dalam peta pikiran	Tepat dalam menjawab 5 pertanyaan dalam peta pikiran	Tepat dalam menjawab 4 pertanyaan dalam peta pikiran	Tepat dalam menjawab paling banyak 3 pertanyaan dalam peta pikiran
Keterampilan dalam Menyajikan Informasi (BI 4.2)	Jawaban sangat mudah dibaca dan sangat mudah dimengerti	Jawaban mudah dibaca dan mudah dimengerti	Jawaban mudah dibaca namun agak sulit dimengerti	Jawaban agak sulit dibaca dan dimengerti
Sikap Kecermatan dan Kemandirian				
Diisi dengan catatan khusus hasil pengamatan terhadap sikap siswa yang sangat baik dan perlu pendampingan, digunakan sebagai data dalam rekapitulasi penilaian sikap				

Catatan: Rubrik digunakan sebagai pegangan guru dalam memberikan umpan balik terhadap tugas peta pikiran, hasil dari kegiatan ini tidak harus dimasukkan ke dalam buku nilai (sangat tergantung pada kesiapan siswa). Tujuan utama dari kegiatan ini adalah sebagai kegiatan untuk memahamkan kepada siswa tentang informasi dalam teks. Guru dapat melihat keberhasilan pembelajaran tentang informasi dalam teks dari hasil keseluruhan kelas secara umum.

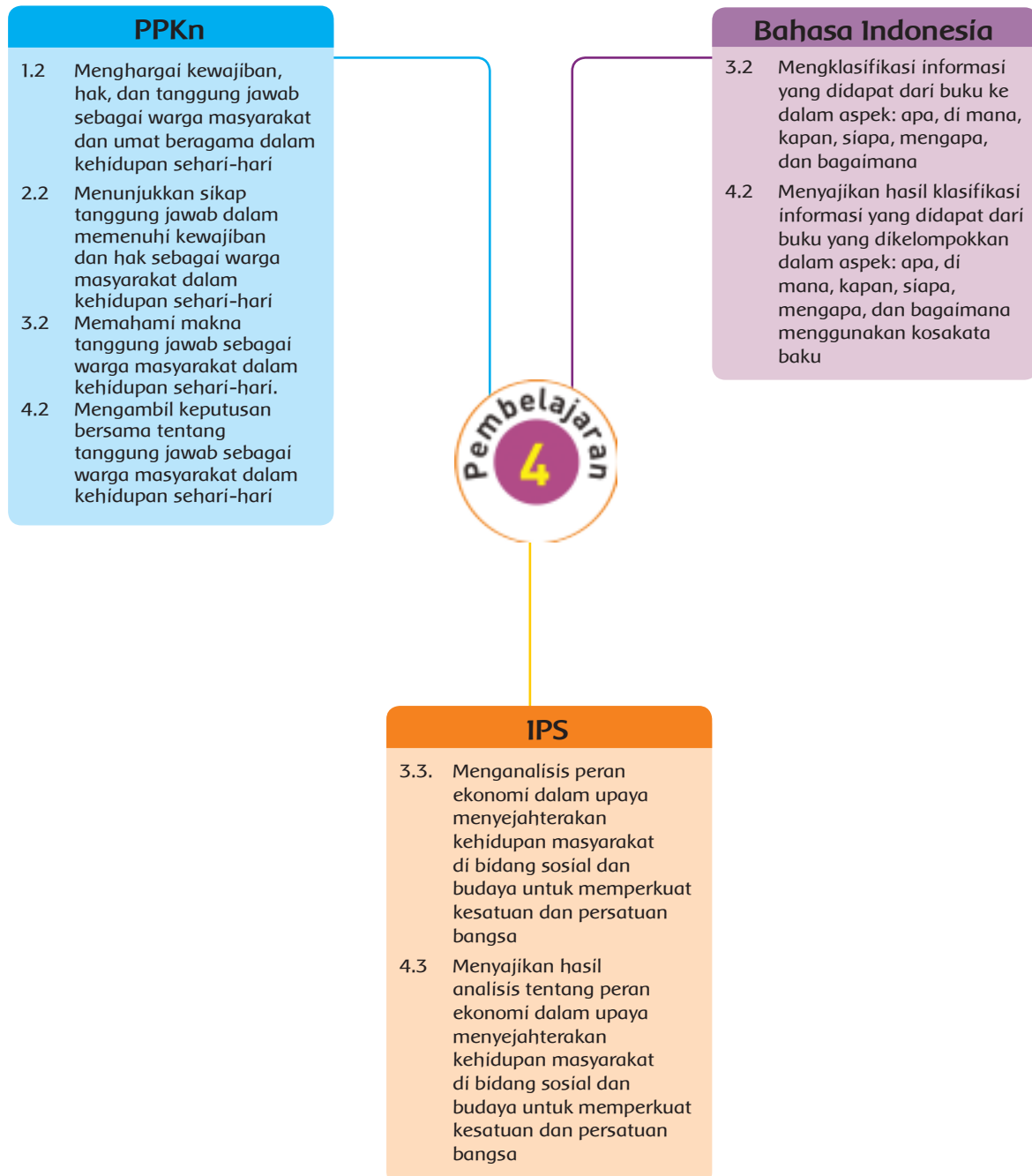
Rubrik Tugas Wawancara

Kompetensi yang dinilai:

- Pengetahuan siswa tentang topik dan tujuan wawancara (jenis-jenis usaha)
- Keterampilan siswa dalam menggunakan Bahasa Indonesia yang baik dan benar selama wawancara
- Keterampilan siswa dalam menyelenggarakan wawancara
- Sikap kerja sama dan tanggung jawab siswa selama mengerjakan tugas

Aspek	Baik Sekali	Baik	Cukup	Perlu Bimbingan
	4	3	2	1
Isi dan Pengetahuan: Isi dan hasil wawancara sesuai dengan topik yang diberikan	Wawancara dilakukan dengan sangat menarik dan sesuai topik dan tujuan yang diberikan menunjukkan penguasaan dan pemahaman pewawancara atas materi tugas yang diberikan	Wawancara dilakukan dengan menarik dan sesuai topik dan tujuan yang diberikan menunjukkan penguasaan dan pemahaman pewawancara atas materi tugas yang diberikan	Sebagian besar wawancara dilakukan sesuai topik dan tujuan yang diberikan menunjukkan penguasaan dan pemahaman pewawancara atas materi tugas yang diberikan	Sebagian kecil wawancara dilakukan sesuai topik dan tujuan yang diberikan menunjukkan penguasaan dan pemahaman pewawancara atas materi tugas yang diberikan
Penggunaan Bahasa Indonesia yang baik dan benar: Bahasa Indonesia yang baik dan benar digunakan dalam wawancara	Bahasa Indonesia yang baik dan benar dan sangat efektif digunakan dalam keseluruhan wawancara	Bahasa Indonesia yang baik dan benar digunakan dalam keseluruhan wawancara	Bahasa Indonesia yang baik dan benar digunakan dalam sebagian besar wawancara	Bahasa Indonesia yang baik dan benar digunakan dalam sebagian kecil wawancara
Sikap: Wawancara dilakukan secara mandiri, baik dan benar, serta penuh tanggung jawab atas pemenuhan tugas	Wawancara dilakukan dengan mandiri, baik dan benar, serta penuh tanggung jawab untuk memenuhi tugas yang diberikan	Sebagian besar wawancara dilakukan dengan mandiri, baik dan benar, serta penuh tanggung jawab untuk memenuhi tugas yang diberikan	Setengah dari proses wawancara dilakukan dengan mandiri, baik dan benar, serta penuh tanggung jawab untuk memenuhi tugas yang diberikan	Sebagian kecil dari wawancara dilakukan dengan mandiri, baik dan benar, serta penuh tanggung jawab untuk memenuhi tugas yang diberikan
Keterampilan wawancara: Teknik dan urutan wawancara yang dilakukan menunjukkan kemampuan wawancara yang baik	Teknik wawancara dan urutan wawancara yang dilakukan benar dan dilakukan dengan pendekatan yang sesuai dengan situasi dan kondisi responden	Teknik wawancara dan urutan wawancara yang dilakukan benar menunjukkan penguasaan dan keterampilan wawancara yang dimiliki	Sebagian besar teknik wawancara dan urutan wawancara yang dilakukan benar menunjukkan penguasaan dan keterampilan wawancara yang dimiliki	Sebagian kecil teknik wawancara dan urutan wawancara yang dilakukan benar menunjukkan penguasaan dan keterampilan wawancara yang dimiliki

Pemetaan Kompetensi Dasar



Tujuan Pembelajaran

- Dengan membaca teks dalam buku, siswa dapat menjelaskan informasi terkait pertanyaan apa, di mana, dan bagaimana.
- Dengan menyimak penjelasan guru dan membaca informasi, siswa mampu mengidentifikasi jenis-jenis usaha dan kegiatan ekonomi masyarakat Indonesia dalam bidang jasa.
- Dengan melakukan presentasi, siswa dapat menyajikan satu produk unggulan dari daerah setempat yang merepresentasikan jenis-jenis usaha dan kegiatan ekonomi masyarakat setempat.
- Dengan melakukan presentasi, siswa dapat menceritakan hasil pengamatannya atas pelaksanaan pengambilan keputusan dalam pemilihan ketua RT, ketua RW, atau kepala desa sebagai wujud tanggung jawab sebagai warga masyarakat.

Media/Alat Bantu Belajar

Teks bacaan, lingkungan.

Langkah-Langkah Pembelajaran:

- Siswa diberi pertanyaan tentang jenis-jenis usaha yang telah dipelajari pada Pembelajaran 3. Selanjutnya siswa diberi pertanyaan tentang jenis usaha lain selain yang telah dipelajari.
- Siswa membaca teks bacaan "Melihat Jejak Merapi di Kaliadem". Guru dapat meminta salah satu siswa membaca teks bacaan tersebut di depan kelas.
- Siswa menjawab pertanyaan seperti tertulis dalam Buku Siswa. Dengan pertanyaan ini diharapkan siswa dapat terstimulasi untuk mengidentifikasi jenis usaha lain.
- Siswa membaca tes bacaan "Jenis Usaha Bidang Jasa".

Hasil yang Diharapkan:

- Sikap cermat dan teliti saat membaca teks bacaan.
- Pengetahuan jenis-jenis usaha dan kegiatan ekonomi masyarakat (IPS KD 3.3).



Langkah-Langkah Pembelajaran:

- Siswa mempresentasikan hasil kegiatan membuat salah satu produk yang telah dibuat beserta catatan-catatan saat melakukan kegiatan tersebut. Kelompok lain memberikan pendapat. Kegiatan ini dilakukan bergantian. (IPS KD 3.3 dan 4.3)
- Siswa melaporkan hasil pengamatan atas pelaksanaan pemilihan ketua RT, ketua RW, atau kepala desa di lingkungan tempat tinggal siswa. (PPKn KD 3.2 dan 4.2)

Hasil yang Diharapkan

- Sikap mandiri dan kerja sama dalam membuat suatu produk dan mempresentasikan hasilnya.


KEGIATAN PENILAIAN

Menjelaskan Informasi Terkait Pertanyaan Apa, di mana, dan Bagaimana

Bentuk Penilaian : Tes Tertulis (Menjelaskan Informasi)

Instrumen Penilaian : Rubrik

KD Bahasa Indonesia 3.2 dan 4.2



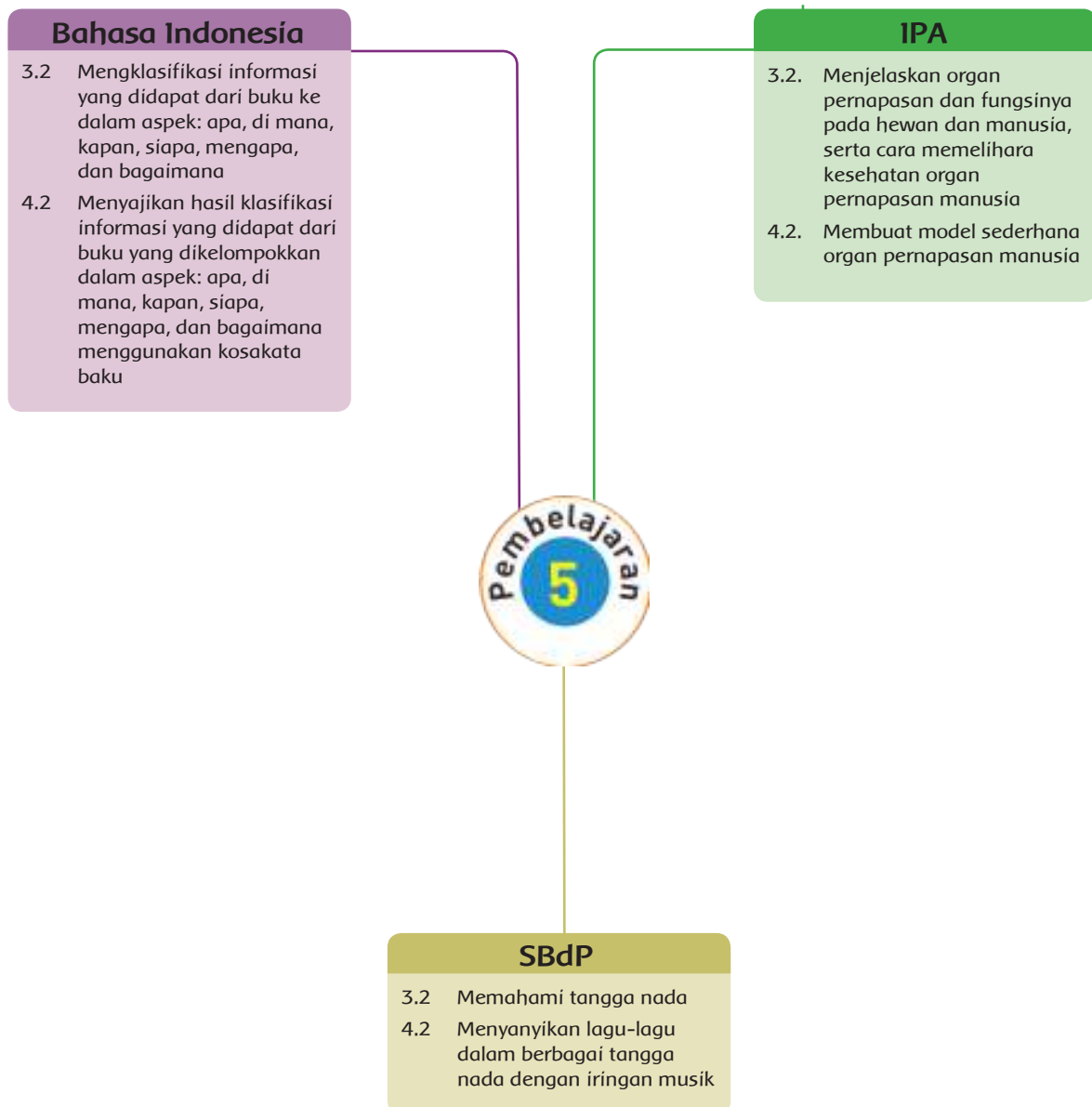
Aspek	Baik Sekali	Baik	Cukup	Perlu Bimbingan
	4	3	2	1
Pengetahuan tentang memilah informasi yang didapat (BI 3.2)	Benar dalam menjawab 3 pertanyaan dengan bahasa yang runtut dan menggunakan kosakata baku	Benar dalam menjawab 2 pertanyaan dengan bahasa yang runtut dan menggunakan kosakata baku	Benar dalam menjawab 1 pertanyaan dengan bahasa yang runtut dan menggunakan kosakata baku	Seluruh pertanyaan tidak dijawab dengan benar dan dengan bahasa yang tidak runtut dan kosakata tidak baku

Aspek	Baik Sekali	Baik	Cukup	Perlu Bimbingan
	4	3	2	1
Keterampilan dalam Menyajikan Informasi (BI 4.2)	Jawaban sangat mudah dibaca dan sangat mudah dimengerti	Jawaban mudah dibaca dan mudah dimengerti	Jawaban mudah dibaca namun agak sulit dimengerti	Jawaban agak sulit dibaca dan dimengerti
<p>Sikap Kecermatan dan Kemandirian</p> <p>Diisi dengan catatan khusus hasil pengamatan terhadap sikap siswa yang sangat baik dan perlu pendampingan, digunakan sebagai data dalam rekapitulasi penilaian sikap.</p>				

Catatan:

Rubrik digunakan sebagai pegangan guru dalam memberikan umpan balik terhadap tugas peta pikiran, hasil dari kegiatan ini tidak harus dimasukkan ke dalam buku nilai (sangat tergantung pada kesiapan siswa). Tujuan utama dari kegiatan ini adalah sebagai kegiatan untuk membuat siswa paham tentang informasi dalam teks. Guru dapat melihat keberhasilan pembelajaran tentang informasi dalam teks dari hasil keseluruhan kelas secara umum.

Pemetaan Kompetensi Dasar



Tujuan Pembelajaran

- Dengan menyimak penjelasan guru dan membaca teks, siswa mampu mengidentifikasi fungsi organ pernapasan pada manusia.
- Dengan membuat bagan, siswa dapat menjelaskan fungsi organ pernapasan pada manusia.
- Dengan melakukan praktik, siswa mampu menyanyikan lagu “Gugur Bunga” dengan benar.
- Dengan menyimak penjelasan guru dan membaca teks siswa mampu mengidentifikasi ciri-ciri lagu bertangga nada minor.

Media/Alat Bantu Belajar

Teks bacaan, lingkungan.

Langkah-Langkah Pembelajaran:

- Siswa menggali informasi tentang organ pernapasan manusia melalui teks bacaan yang disediakan.
- Dengan bimbingan guru, siswa menggaris-bawahi kata-kata penting dalam bacaan.
- Guru memberikan penjelasan tentang organ pernapasan manusia dan fungsinya.
- Siswa membuat bagan yang menunjukkan cara kerja diafragma saat kita bernapas.
- Kegiatan ini ditujukan agar siswa paham dapat memahami tentang KD IPA 3.2 dan 4.2.



Hasil yang Diharapkan:

- Sikap kecermatan dan ketelitian siswa dalam menggali informasi dari teks bacaan dan penjelasan guru, mengenai organ pernapasan pada manusia dan fungsinya.

Langkah-Langkah Pembelajaran:

- Siswa menyanyikan lagu “Gugur Bunga” dengan bimbingan guru.
- Siswa menyimak penjelasan guru dan mencermati teks informasi tentang ciri-ciri lagu tangga nada diatonis minor.
- Siswa menyebutkan pengertian dan ciri-ciri lagu bertangga nada minor. (Kegiatan ini digunakan untuk memahamkan siswa tentang lagu bertangga nada mayor dan minor (SBdP KD 3.2)

- Kegiatan alternatif: Guru menyediakan buku teks lagu, lalu siswa diminta mengidentifikasi judul-judul lagu bertangga nada minor.
- Guru meminta siswa berlatih memainkan alat musik melodis sederhana, misalnya pianika atau alat musik lain yang dapat ditemukan di lingkungan sekolah.
- Siswa memainkan pianika mengikuti teks lagu "Gugur Bunga".

Saat kita menghing udara, diafragma akan berkontraksi menjadi lebih datar. Saat itu paru-paru membesar untuk dapat menampung udara yang kita hirup. Saat kita menghing udara, otot-otot tulang rusuk mengangkat tulang rusuk kita sehingga paru-paru membesar.

Sebaliknya, saat membuang napas, otot diafragma akan relaksasi dan otot tulang rusuk mengendur. Paru-paru mengerut lagi ke ukurannya yang lebih kecil dan mengeluarkan udara yang bersih ke luar.

Ayo Mencoba

Dari bacaan "Bernapas Membutuhkan Kekuatan" di atas, buatlah bagan yang menunjukkan cara kerja diafragma saat kita bernapas.

Bernapas merupakan kegiatan yang sangat penting. Pernapasan kita dapat dilatih dengan bertangga nada. Dengan organ pernapasan yang terlatih baik, kamu dapat mengatur pernapasan dengan lebih baik. Perhatikan pernapasan yang dipertunjukkan melalui pada saat kamu menyanyi. Coba, nyanyikan lagu ini.

Gugur Bunga

Do = G, 4/4
Kediri-Mantawa

Pencipta: H. Mutahar

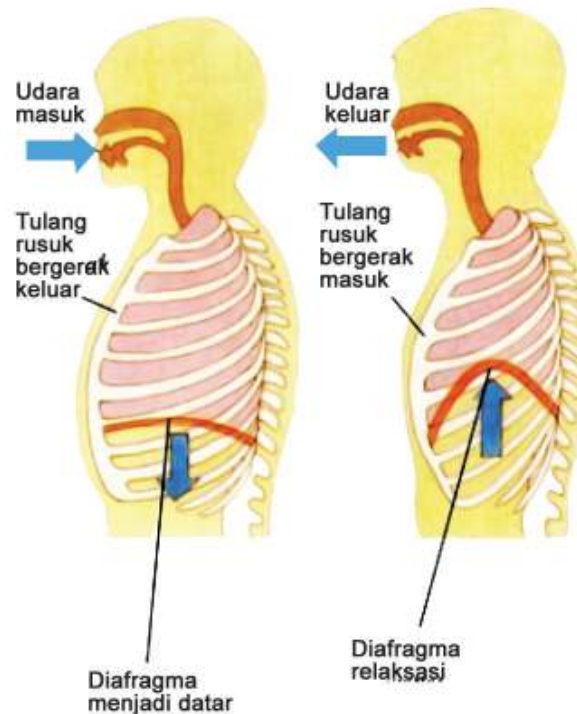
42 Buku Siswa SD/MI Kelas V

Hasil yang Diharapkan:

- Sikap percaya diri siswa ketika menyanyi dan ketika memainkan alat musik mengikuti teks lagu.
- Pengetahuan siswa tentang lagu bertangga nada minor.
- Keterampilan siswa dalam menyanyikan dan memainkan alat musik mengikuti teks lagu bertangga nada minor.

KEGIATAN PENILAIAN

BAGAN SISTEM PERNAPASAN MANUSIA



Bentuk Penilaian : Tes TERTulis dan Kinerja (Peta Pikiran)

Instrumen Penilaian : Rubrik

KD Bahasa Indonesia 3.2 dan 4.2

KD IPA 3.2 dan 4.2

Aspek	Baik Sekali	Baik	Cukup	Perlu Bimbingan
	4	3	2	1
Pengetahuan tentang Sistem Pernapasan Manusia	Semua bagian bagan tergambar dengan tepat, semua penjelasan tentang proses sangat lengkap dan tepat	Semua bagian tergambar dengan tepat, penjelasan kurang lengkap namun benar	Tidak semua bagian bagan tergambar dengan tepat, penjelasan kurang lengkap namun benar	Tidak semua bagian bagan tergambar dengan tepat, penjelasan kurang lengkap dan kurang benar
Keterampilan dalam Mengolah Informasi dalam Bentuk Bagan	Bagan sangat mudah dibaca dan sangat mudah dimengerti	Bagan mudah dibaca dan mudah dimengerti	Bagan mudah dibaca namun agak sulit dimengerti	Bagan agak sulit dibaca dan dimengerti
Sikap Kecermatan dan Kemandirian				
Diisi dengan catatan khusus hasil pengamatan terhadap sikap siswa yang sangat baik dan perlu pendampingan, digunakan sebagai data dalam rekapitulasi penilaian sikap.				

Catatan:

Rubrik digunakan sebagai pegangan guru dalam memberikan umpan balik terhadap tugas membuat bagan sistem pernapasan manusia, hasil dari kegiatan ini tidak harus dimasukkan ke dalam buku nilai (sangat tergantung pada kesiapan siswa), Tujuan utama dari kegiatan ini adalah sebagai kegiatan untuk membuat siswa paham tentang pernapasan manusia. Guru dapat melihat keberhasilan pembelajaran tentang organ pernapasan dari hasil keseluruhan kelas secara umum.

PRAKTIK MENYANYI DAN BERMAIN ALAT MUSIK SEDERHANA

Menyanyikan dan memainkan alat musik sederhana (pianika atau alat musik lain) mengikuti teks lagu "Gugur Bunga".

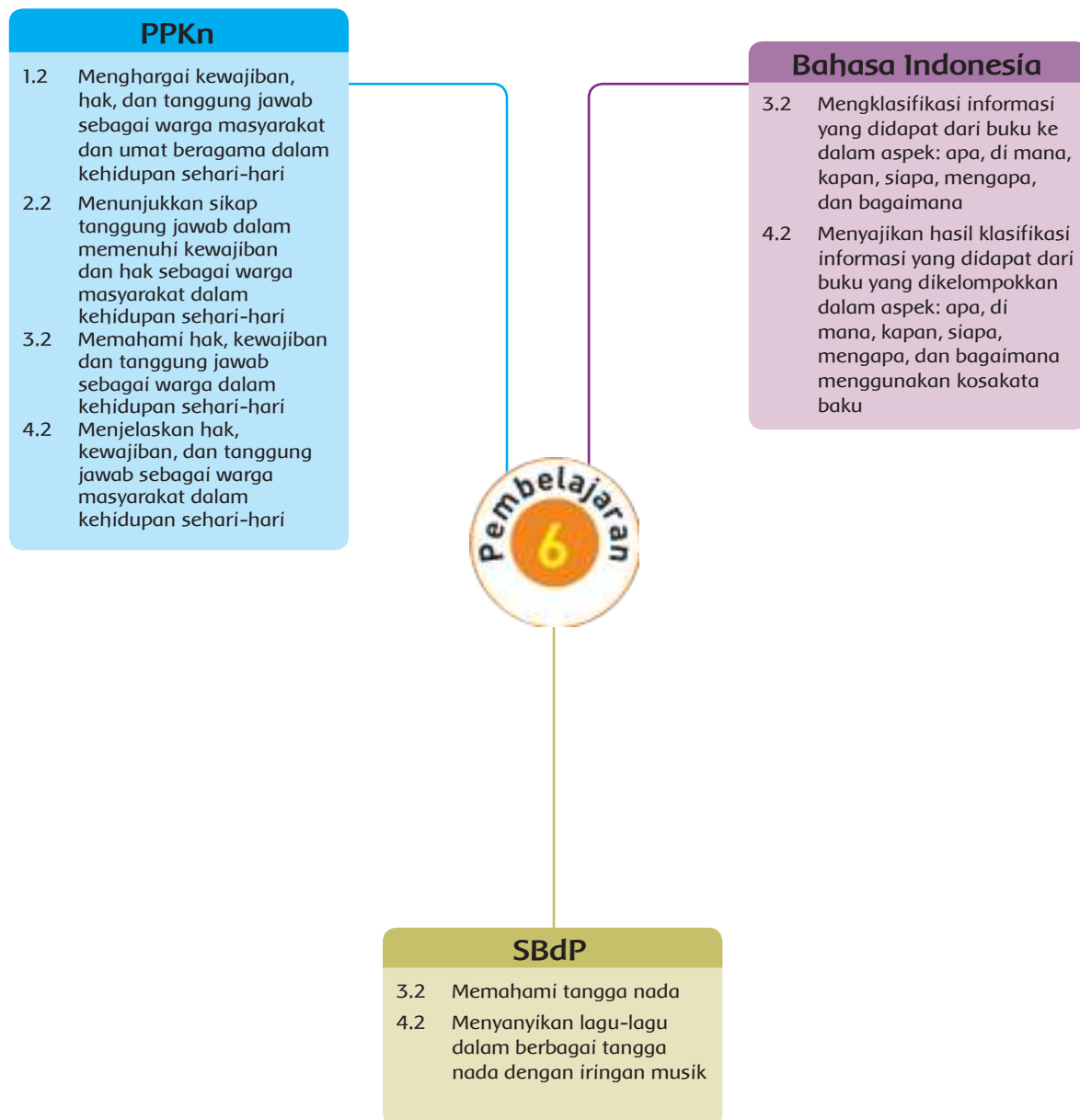
Bentuk Penilaian : Kinerja

Instrumen Penilaian : Rubrik

KD SBdP 3.2 dan 4.2

Aspek	Baik Sekali	Baik	Cukup	Perlu Bimbingan
	4	3	2	1
Ketepatan Nada	Menyanyi dan memainkan alat musik sesuai teks lagu tanpa kesalahan nada	Menyanyi dan memainkan alat musik sesuai teks lagu dengan kesalahan nada kurang dari 25%	Menyanyi dan memainkan alat musik sesuai teks lagu dengan kesalahan nada paling banyak 50%	Menyanyi dan memainkan alat musik sesuai teks lagu dengan kesalahan nada lebih dari 50%
Sikap Saat Memainkan Alat Musik	Sikap tubuh tegak, menghadap seluruh warga kelas sebagai audiens, dan mata lebih sering melihat audiens	Sikap tubuh tegak, menghadap seluruh warga kelas sebagai audiens, tetapi mata selalu melihat alat musik yang dimainkan	Sikap tubuh tidak tenang, menghadap seluruh warga kelas sebagai audiens, dan mata selalu melihat alat musik yang dimainkan	Gelisah, tidak menghadap seluruh warga kelas sebagai audiens, dan mata selalu melihat alat musik yang dimainkan
<p>Sikap Percaya Diri</p> <p>Diisi dengan catatan khusus hasil pengamatan terhadap sikap percaya diri siswa yang sangat baik dan perlu pendampingan ketika mengerjakan tugas, digunakan sebagai data dalam rekapitulasi penilaian sikap.</p>				

Pemetaan Kompetensi Pembelajaran



Tujuan Pembelajaran

- Dengan menuliskan pendapat, siswa mampu menggali informasi dari teks berkaitan dengan pertanyaan apa dan bagaimana.
- Dengan menyimak penjelasan guru dan membaca teks, siswa mampu menjelaskan jenis-jenis tanggung jawab sebagai warga masyarakat.
- Dengan berdiskusi, siswa mampu mengambil keputusan bersama untuk membagi tugas mencari contoh dan berlatih menyanyikan lagu bertangga nada mayor dan minor.
- Dengan bercerita, siswa mampu melaporkan pengalaman proses pengambilan keputusan bersama sebagai warga kelas.

Media/Alat Bantu Belajar

Teks bacaan, lingkungan.

Langkah-Langkah Pembelajaran:

- Siswa membaca teks dalam Buku Siswa.
- Siswa menuliskan pendapat tentang kondisi seperti pada bacaan dalam Buku Siswa.

- Ada orang membakar sampah berupa daun-daun yang belum kering. Pembakaran sampah itu menimbulkan asap tebal. Udara jadi terasa sesak.
- Banyak orang jadi batuk-batuk akibat menghirup asap kebakaran itu.
- Menurutmu, bagaimana tindakan orang yang membakar sampah itu? Apakah dia memenuhi tanggung jawabnya sebagai warga masyarakat?
- Jika tidak, apa akibat dari tindakannya itu?
- Tuliskan pendapatmu, lalu diskusikan bersama teman-teman sekelasmu.



- Siswa membacakan pendapatnya di depan kelas.
- Kegiatan ini bertujuan agar siswa paham terhadap materi Bahasa Indonesia KD 3.2 dan 4.2 serta PPKn KD 1.2, 2.2, 3.2, dan 4.2.


Hasil yang Diharapkan;

- Sikap teliti dalam membaca teks dan percaya diri dalam memberikan pendapat.
- Pengetahuan tentang menjawab pertanyaan bagaimana dan apa serta tanggung jawab sebagai warga masyarakat.
- Keterampilan menuliskan dan menyampaikan pendapat atas suatu masalah.

Langkah-langkah Pembelajaran:

- Siswa membaca teks “Jenis-Jenis Tanggung Jawab sebagai Warga Masyarakat” pada Buku Siswa.
- Siswa menggaris bawahi informasi penting pada teks bacaan.
- Guru dapat mengajak siswa bertanya jawab mengenai isi teks.
- Siswa melakukan kegiatan diskusi kelas seperti petunjuk dalam Buku Siswa.
- Diskusi untuk membagi kelompok dan cara melaksanakan tugas menyanyikan lagu mayor atau minor dan bermain musik untuk mengiringinya.
- Selama kegiatan diskusi berlangsung, guru dapat mendorong seluruh siswa untuk ikut aktif berperan.
- Siswa mencatat hasil diskusi.
- Siswa menuliskan pengalaman berdiskusi dan mengambil keputusan bersama.
- Selanjutnya siswa berlatih menyanyikan lagu mayor atau minor dan mengiringinya.

Kegiatan ini untuk mencapai kompetensi dari PPKn KD 1.2, 2.2, 3.2, dan 4.2 dan SBdP KD 3.2 dan 4.2.



Hasil yang Diharapkan:

- Sikap teliti dan cermat dalam membaca teks.
- Sikap aktif dalam berdiskusi.
- Pengetahuan tentang jenis-jenis tanggung jawab sebagai warga masyarakat.
- Keterampilan menyampaikan pendapat dalam berdiskusi dan membuat laporan.
- Dapat membedakan lagu bertangga nada mayor dan minor.
- Menyanyikan lagu mayor atau minor dan bermain musik untuk mengiringinya.

KEGIATAN PENILAIAN

Memberikan Pendapat

Ada orang membakar sampah berupa daun-daun yang belum kering. Pembakaran sampah itu menimbulkan asap tebal. Udara jadi tercemar asap. Banyak orang jadi batuk-batuk akibat menghirup asap itu.

Menurutmu, bagaimana tindakan orang yang membakar sampah itu? Apakah dia memenuhi tanggung jawabnya sebagai warga masyarakat? Jika tidak, apa akibat dari tindakannya itu?

Tuliskan pendapatmu, lalu diskusikan bersama teman-teman sekelasmu.

Bentuk Penilaian: Tes tertulis (Memberikan Pendapat)

Instrumen Penilaian: Rubrik

KD Bahasa Indonesia 3.2 dan 4.2

KD PPKn 3.2 dan 4.2

Aspek	Baik Sekali	Baik	Cukup	Perlu Bimbingan
	4	3	2	1
Pengetahuan tentang Tanggung Jawab sebagai Warga Masyarakat	Menuliskan bahwa menjaga lingkungan merupakan bagian dari tanggung jawab sebagai warga masyarakat dan akibat-akibat dari tindakan membakar sampah secara lengkap	Menuliskan bahwa menjaga lingkungan merupakan bagian dari tanggung jawab sebagai warga masyarakat tetapi tidak menuliskan akibat-akibat dari tindakan membakar sampah secara lengkap	Menuliskan bahwa menjaga lingkungan merupakan bagian dari tanggung jawab sebagai warga masyarakat tetapi tidak menuliskan akibat-akibat dari tindakan membakar sampah	Menuliskan bahwa menjaga lingkungan bukan bagian dari tanggung jawab sebagai warga masyarakat dan tidak menuliskan akibat-akibat dari tindakan membakar sampah
Keterampilan Menyusun Kalimat Tanggapan dengan Runtut dan Kosakata Baku.	Menyusun kalimat tanggapan dengan runtut dan kosakata baku dengan benar	Menyusun kalimat tanggapan dengan runtut tetapi masih ada kosakata tidak baku	Menyusun kalimat tanggapan dengan kosakata baku tetapi tidak runtut	Menyusun kalimat tanggapan tidak runtut dan dengan kosakata tidak baku
Sikap Kecermatan dan Kemandirian				
Diisi dengan catatan khusus hasil pengamatan terhadap sikap siswa yang sangat baik dan perlu pendampingan, digunakan sebagai data dalam rekapitulasi penilaian sikap.				

Ayo Berdiskusi



Bentuk Penilaian : Kinerja
Instrumen Penilaian : Rubrik
KD SBdP 3.2 dan 4.2

Secara harfiah diskriminasi berarti "perbedaan perlakuan". Diskriminasi ini memiliki arti memperlakukan orang atau kelompok (biasanya minoritas) secara berbeda berdasarkan karakteristik seperti ras, agama, agama, keyakinan politik atau agama, kebiasaan sosial, jenis kelamin, bahasa, dan usia.

Sebagai warga masyarakat kita mempunyai beberapa tanggung jawab. Tanggung jawab itu harus dilaksanakan untuk mewujudkan kehidupan bermasyarakat yang nyaman bagi seluruh warga masyarakat. Begitu pula kehidupan dalam sekolah dan kelas. Sebagai warga sekolah kamu mempunyai tanggung jawab. Kini lakukan kegiatan berikut.

Ayo Berdiskusi

Lakukan kegiatan berikut bersama teman-teman sekelasmu.

- Pilihlah salah seorang anggota kelas sebagai pemimpin diskusi.
- Dengan dipimpin oleh pemimpin diskusi, bagilah seluruh anggota kelas menjadi 4 kelompok: A, B, C, dan D.
- Kelompok A dan B menari contoh lagu bertempo nada mayor.
- Kelompok C dan D menari contoh lagu bertempo nada minor.
- Kelompok A selanjutnya akan berlatih menyanyikan lagu yang telah dipilih diiringi oleh kelompok B.
- Kelompok C selanjutnya akan berlatih menyanyikan lagu yang telah dipilih diiringi oleh kelompok D.
- Catatlah hasil kegiatan ini.

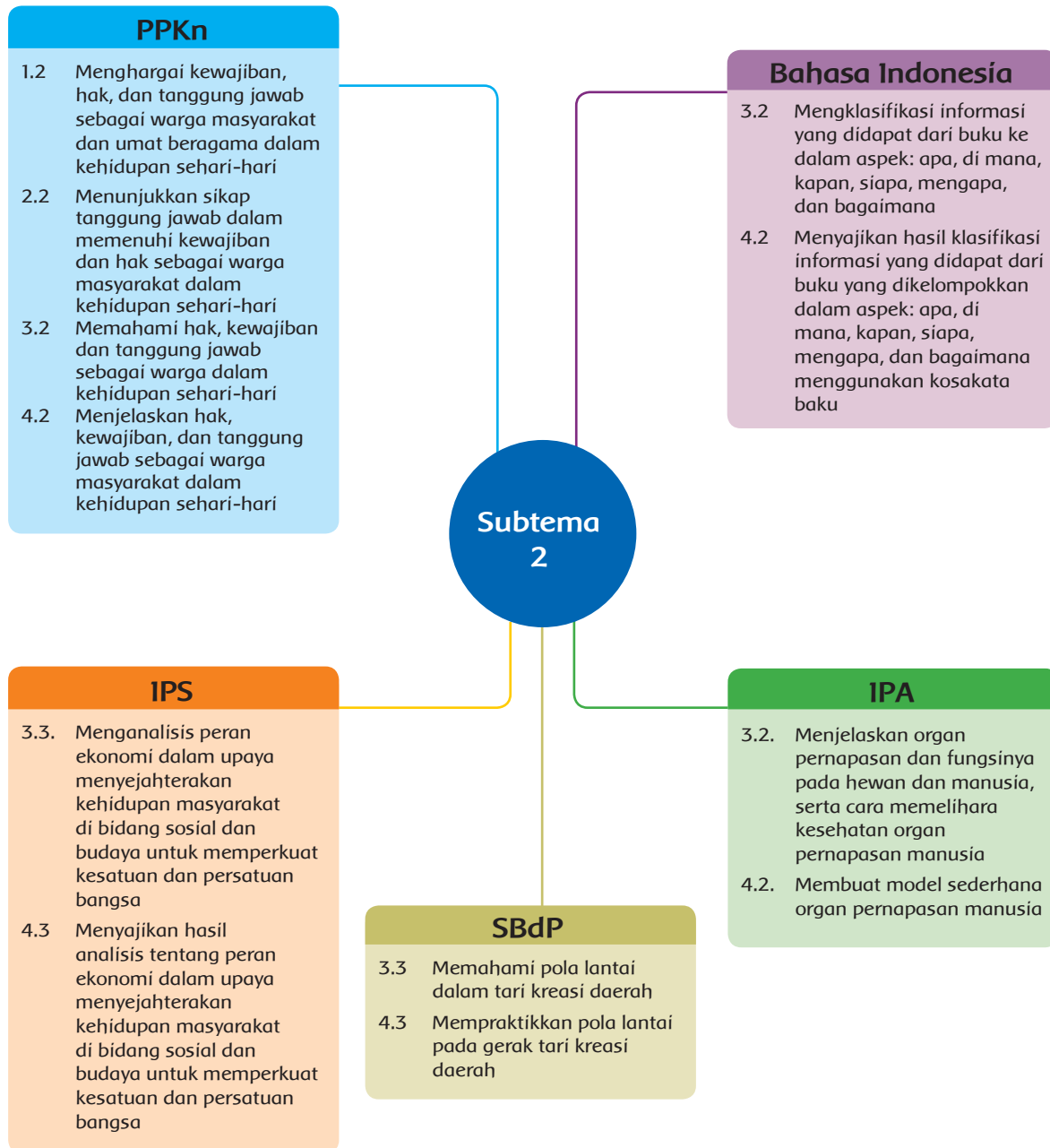
Ayo Bercerita

Kamu telah melakukan kegiatan diskusi untuk melakukan pembagian tugas menari dan berlatih lagu bertempo nada mayor dan minor. Sekarang ceritakan pengalamannya berdiskusi dalam proses pengambilan keputusan bersama teman-teman sekelasmu. Ceritakan di depan kelas. Lakukan bergantian.

Subtema 1: Cara Tubuh Mengolah Udara Bersih 49

Aspek	Baik Sekali	Baik	Cukup	Perlu Bimbingan
	4	3	2	1
Keaktifan	Menunjukkan antusiasme dan aktif	Menunjukkan antusiasme tetapi tidak aktif	Menunjukkan keaktifan hanya jika ditanya	Sama sekali tidak menunjukkan keterlibatan dalam kegiatan diskusi
Keterampilan berbicara dalam berdiskusi	Pengucapan kalimat secara keseluruhan jelas, tidak menggumam dan dapat dimengerti	Pengucapan kalimat di beberapa bagian jelas dan dapat dimengerti	Pengucapan kalimat tidak begitu jelas tapi masih bisa ditangkap maksudnya oleh pendengar	Pengucapan kalimat secara keseluruhan betul-betul tidak jelas, menggumam dan tidak dapat dimengerti
<p>Sikap Percaya Diri</p> <p>Diisi dengan catatan khusus hasil pengamatan terhadap sikap percaya diri siswa yang sangat baik dan perlu pendampingan ketika mengerjakan tugas, digunakan sebagai data dalam rekapitulasi penilaian sikap.</p>				

Pemetaan Kompetensi Dasar



Matriks Pemetaan Subtema 2 (Untuk Perencanaan Penilaian)

Muatan Pelajaran	KD	PBM 1	PBM 2	PBM 3	PBM 4	PBM 5	PBM 6
Bahasa Indonesia	3.2	√	√	√	√	√	√
	4.2	√	√	√	√	√	√
IPA	3.2	√	√			√	
	4.2	√	√			√	
IPS	3.3			√	√		
	4.3			√	√		
PPKn	1.2			√	√		√
	2.2			√	√		√
	3.2			√	√		√
	4.2			√	√		√
SBdP	3.3		√			√	√
	4.3		√			√	√

Ruang Lingkup Pembelajaran



• KEGIATAN PEMBELAJARAN

- Dengan mencermati teks bacaan yang disajikan, siswa mampu menemukan informasi tentang penyebab terjadinya gangguan pada alat pernapasan manusia
- Dengan mencari informasi dari teks bacaan, siswa mampu membuat bagan penyebab terjadinya gangguan pada alat pernapasan manusia
- Dengan membaca teks, siswa mampu menyebutkan informasi terkait dengan pertanyaan apa, siapa, di mana, bagaimana, dan mengapa
- Dengan menuliskan dalam bentuk tabel, siswa mampu mempresentasikan informasi dari teks bacaan terkait dengan pertanyaan apa, siapa, di mana, bagaimana, dan mengapa

KOMPETENSI YANG DIKEMBANGKAN

Sikap:

- Cermat dan teliti dalam membaca teks

Pengetahuan:

- Informasi pada teks terkait dengan pertanyaan apa, siapa, di mana, bagaimana, dan mengapa
- Penyebab terjadinya gangguan pada alat pernapasan manusia

Keterampilan:

- Menuliskan informasi pada teks terkait dengan pertanyaan apa, siapa, di mana, bagaimana, dan mengapa
- Membuat bagan penyebab terjadinya gangguan pada alat pernapasan manusia



- Dengan membaca teks siswa mampu menyebutkan informasi terkait dengan pertanyaan apa, siapa, bagaimana, dan mengapa
- Dengan mencermati teks bacaan yang disajikan, siswa mampu menemukan informasi tentang berbagai penyakit yang berhubungan dengan organ pernapasan manusia
- Dengan mencari informasi dari teks bacaan, siswa mampu membuat bagan penyebab berbagai penyakit yang berhubungan dengan organ pernapasan manusia
- Dengan menyimak penjelasan dan mencermati gambar dan teks informasi, siswa mampu menyebutkan karya tari daerah menggunakan properti
- Dengan membuat kliping, siswa mampu menyajikan gambar karya tari daerah menggunakan properti
- Dengan mengikuti contoh dari video tari atau bimbingan guru tari, siswa mampu menyiapkan karya tari daerah menggunakan properti

Sikap:

- Cermat dan teliti dalam membaca teks
- Percaya diri dan bekerja sama dengan teman

Pengetahuan:

- Berbagai penyakit yang berhubungan dengan organ pernapasan manusia
- Informasi pada teks terkait dengan pertanyaan apa, siapa, bagaimana, dan mengapa
- Karya tari daerah menggunakan properti

Keterampilan:

- Menyajikan informasi pada teks terkait dengan pertanyaan apa, siapa, bagaimana, dan mengapa
- Membuat bagan tentang penyebab terjadinya gangguan pada alat pernapasan manusia
- Menyiapkan karya tari daerah menggunakan properti



- Dengan membaca teks, siswa mampu menjelaskan informasi terkait dengan pertanyaan apa, siapa, kapan, di mana, bagaimana, dan mengapa
- Dengan menuliskan, siswa mampu mempresentasikan informasi dari teks bacaan terkait dengan pertanyaan apa, di mana, kapan, siapa, bagaimana, dan mengapa
- Dengan berdiskusi, siswa dapat berpartisipasi dalam menjaga kebersihan lingkungan masyarakat sesuai hasil musyawarah sebagai perwujudan tanggung jawab warga masyarakat
- Dengan membaca teks dan menyimak penjelasan guru, siswa dapat membedakan hak, kewajiban, dan tanggung jawab sebagai warga masyarakat
- Dengan membaca teks bacaan dan menyimak penjelasan guru, siswa dapat mengidentifikasi jenis-jenis usaha yang dikelola sendiri maupun kelompok

Sikap:

- Menghargai pendapat teman
- Cermat dan teliti dalam membaca terus

Pengetahuan:

- Informasi pada teks terkait dengan pertanyaan apa, siapa, kapan, di mana, bagaimana, dan mengapa
- Hak, kewajiban, dan tanggung jawab sebagai warga masyarakat,
- Jenis-jenis usaha yang dikelola sendiri maupun berkelompok

Keterampilan:

- Menuliskan jawaban pertanyaan untuk mempresentasikan informasi dari teks bacaan terkait dengan pertanyaan apa, siapa, kapan, di mana, bagaimana, dan mengapa



- Dengan membaca teks dalam buku, siswa dapat menjelaskan informasi terkait pertanyaan apa, siapa, di mana, mengapa, dan bagaimana
- Dengan menyimak penjelasan guru dan membaca informasi, siswa mampu menjelaskan pengaruh kegiatan ekonomi terhadap tingkat kesejahteraan masyarakat
- Dengan berdiskusi, siswa mampu menjawab pertanyaan tentang pengaruh kegiatan ekonomi terhadap tingkat kesejahteraan masyarakat

Sikap:

- Cermat dan teliti dalam membaca teks
- Dapat menghargai pendapat teman

Pengetahuan:

- Informasi pada teks terkait dengan pertanyaan apa, siapa, di mana, mengapa, dan bagaimana
- Pengaruh kegiatan ekonomi terhadap tingkat kesejahteraan masyarakat

Keterampilan:

- Berdiskusi tentang pengaruh kegiatan ekonomi terhadap tingkat kesejahteraan masyarakat



- Dengan menyimak penjelasan guru dan membaca teks, siswa mampu mengidentifikasi berbagai penyakit yang berhubungan dengan organ pernapasan pada manusia
- Dengan membaca teks dalam buku, siswa dapat menjelaskan informasi terkait pertanyaan apa, siapa, di mana, mengapa, dan bagaimana
- Dengan mempresentasikan bagan, siswa dapat menjelaskan berbagai penyakit yang berhubungan dengan organ pernapasan pada manusia.
- Dengan menunjukkan klipng, siswa dapat menceritakan karya tari daerah yang menggunakan properti.
- Dengan memperhatikan gambar, video tari, atau bimbingan guru, siswa dapat berlatih gerakan tari daerah menggunakan properti.

Sikap:

- Cermat dan teliti dalam membaca teks
- Percaya diri

Pengetahuan:

- Penyakit yang berhubungan dengan organ pernapasan pada manusia
- Karya tari daerah menggunakan properti

Keterampilan:

- Membuat bagan penyakit yang berhubungan dengan organ pernapasan pada manusia
- Menceritakan karya tari daerah yang menggunakan properti.
- Berlatih gerakan tari daerah yang menggunakan properti.



- Dengan membaca teks bacaan dan menyimak penjelasan guru, siswa dapat menjelaskan tentang musyawarah.
- Dengan berdiskusi, siswa mampu menggali informasi dari teks berkaitan dengan pertanyaan apa, siapa, di mana, mengapa, dan bagaimana.
- Dengan berdiskusi siswa dapat menuliskan hak, kewajiban, dan tanggung jawab sebagai peserta musyawarah.
- Dengan menyimak penjelasan guru dan membaca teks, siswa mampu mengidentifikasi unsur-unsur persiapan peragaan karya tari dengan properti.
- Dengan membuat peta pikiran, siswa dapat menjelaskan unsur-unsur yang harus dipersiapkan untuk memperagakan suatu karya tari yang telah dipilih.

Sikap:

- Sikap cermat dan teliti dalam membaca teks
- Dapat menghargai pendapat teman dalam diskusi

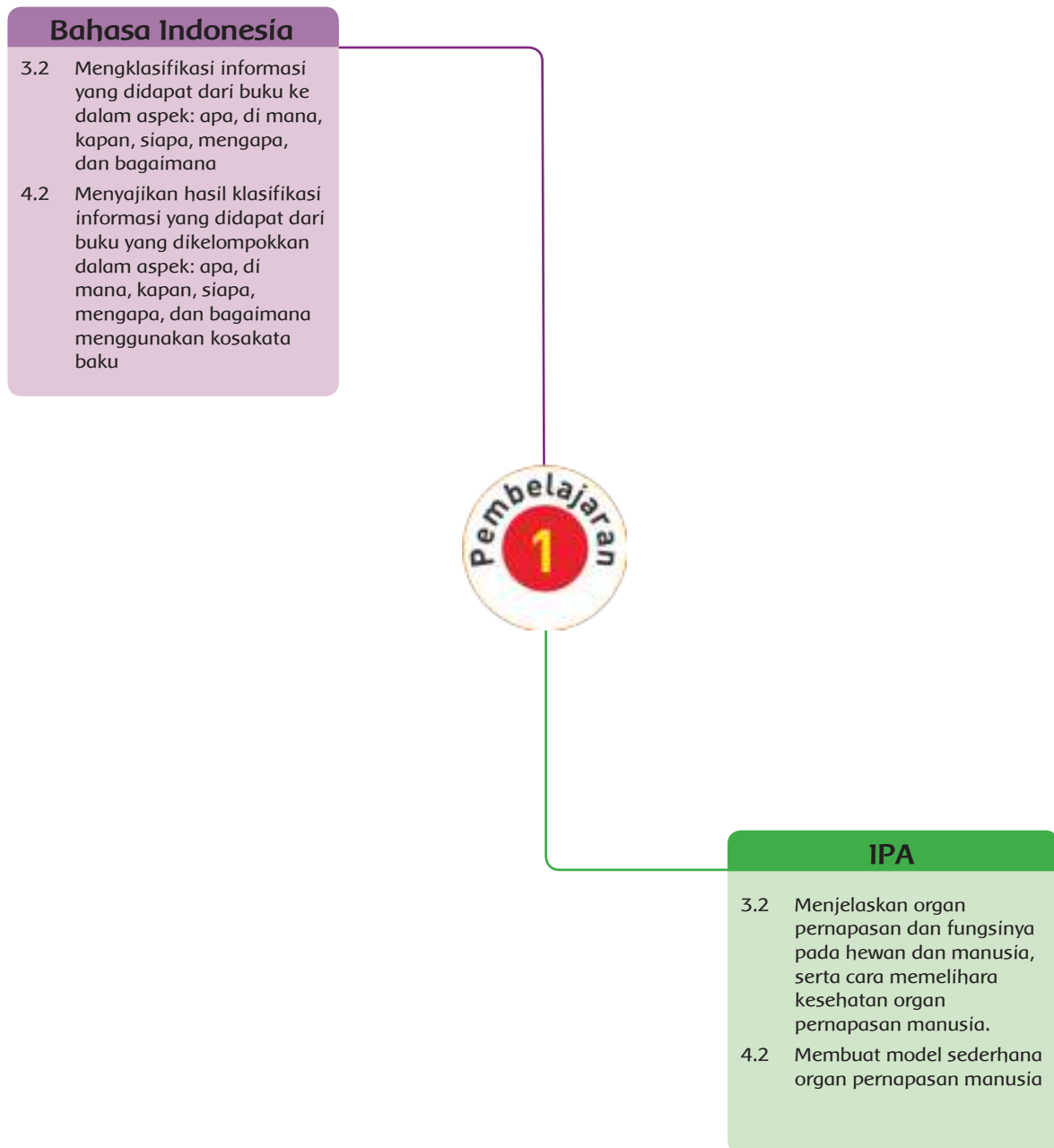
Pengetahuan:

- Pengetahuan tentang musyawarah
- Informasi pada teks terkait dengan pertanyaan apa, siapa, di mana, mengapa, dan bagaimana.
- Unsur-unsur persiapan peragaan karya tari dengan properti

Keterampilan:

- Berdiskusi untuk menggali informasi dari teks berkaitan dengan pertanyaan apa, siapa, di mana, mengapa, dan bagaimana.
- Membuat peta pikiran unsur-unsur yang harus disiapkan untuk memperagakan suatu karya tari

Pemetaan Kompetensi Dasar



Tujuan Pembelajaran

- Dengan mencermati teks bacaan yang disajikan, siswa mampu menemukan informasi tentang penyebab terjadinya gangguan pada organ pernapasan manusia.
- Dengan mencari informasi dari teks bacaan, siswa mampu membuat bagan penyebab terjadinya gangguan pada alat pernapasan manusia.
- Dengan membaca teks, siswa mampu menyebutkan informasi terkait dengan pertanyaan apa, siapa, di mana, bagaimana, dan mengapa.
- Dengan menuliskan dalam bentuk tabel, siswa mampu mempresentasikan informasi dari teks bacaan terkait dengan pertanyaan apa, siapa, di mana, bagaimana, dan mengapa.

Media/Alat Bantu Belajar

Buku teks, buku bacaan tentang penyebab terjadinya gangguan pernapasan pada organ pernapasan manusia, lingkungan sekitar.

Langkah-Langkah Pembelajaran

- Siswa membaca teks dan mengamati gambar pada buku siswa sebagai pembuka kegiatan pembelajaran.
- Guru menunjuk dua atau tiga siswa untuk ke depan kelas dan secara bergantian menceritakan kembali teks yang telah dibaca.
- Siswa mendiskusikan pertanyaan-pertanyaan pada buku siswa.

1. Mengapa Dayu batuk-batuk?
2. Mengapa kita merasa nyaman saat berada di bawah pohon rindang?

Diskusi dapat dilakukan dalam kelompok-kelompok kecil atau secara klasikal.

- Diskusi tersebut digunakan untuk menstimulus rasa ingin tahu siswa tentang topik yang akan dipelajari.

Hasil yang Diharapkan:

Sikap rasa ingin tahu siswa tentang topik pembelajaran.

Langkah-Langkah Pembelajaran

- Siswa membaca teks tentang penyebab terjadinya gangguan pada alat pernapasan manusia.



- Siswa membuat bagan/diagram/model tentang penyebab terjadinya gangguan pada alat pernapasan manusia dari informasi pada teks bacaan. Siswa juga dapat mencari informasi tambahan dari sumber lain.
- Guru menunjuk beberapa siswa untuk ke depan kelas dan secara bergantian menunjukkan dan menceritakan bagan/diagram/model yang dibuatnya.
- Siswa membaca salah satu teks berita pada Buku Siswa.
- Siswa membuat daftar kosakata baru dari teks bacaan, selanjutnya mencari artinya dari Kamus Besar Bahasa Indonesia lalu menuliskan dalam buku catatannya.

Catatan:



Kuldesak artinya jalan buntu.

Jerebu adalah asap bercampur partikel.

- Siswa melengkapi tabel pertanyaan menggunakan kata apa, siapa, di mana, bagaimana, dan mengapa beserta jawabannya dari teks bacaan pada Buku Siswa. Hasil pekerjaan ini dapat saling ditukarkan untuk diperiksa antarsiswa.

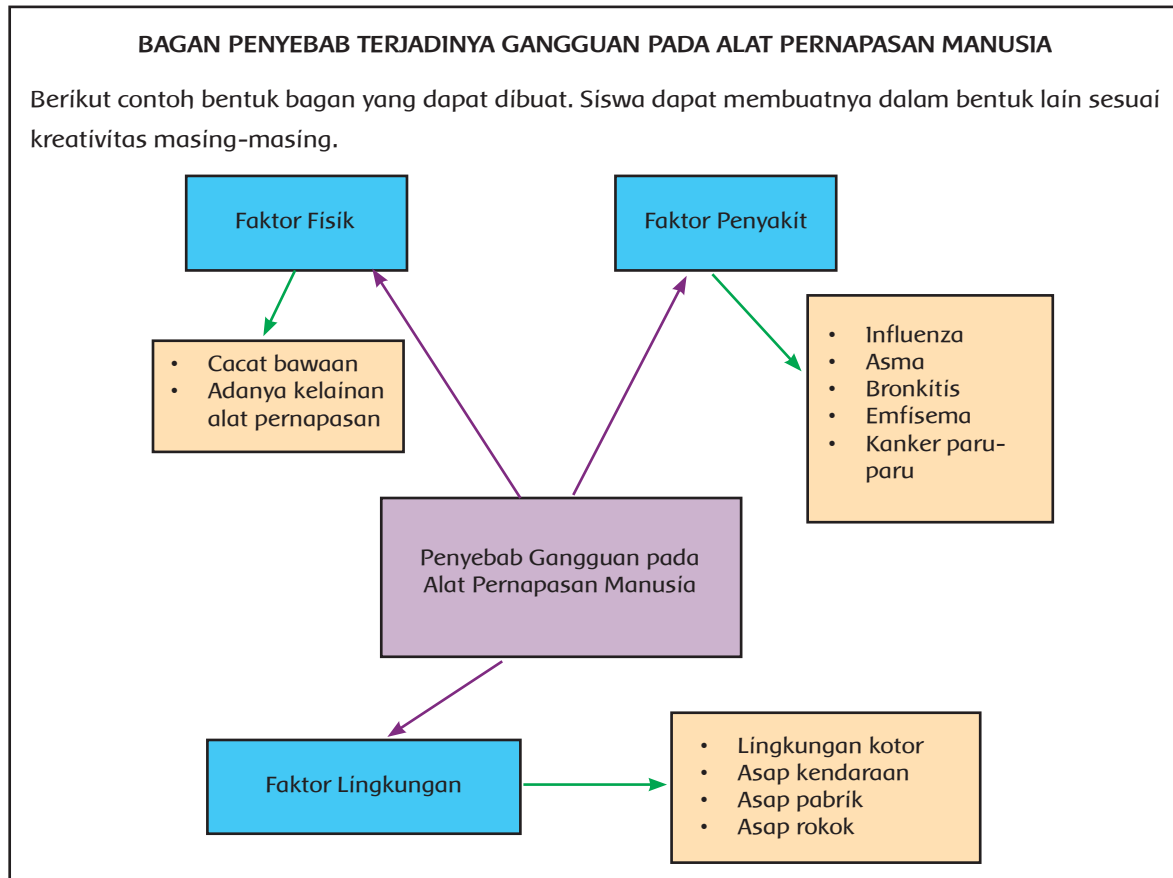
Hasil yang Diharapkan:

- Sikap cermat dan teliti siswa pada saat membaca teks bacaan.
- Pengetahuan tentang penyebab terjadinya gangguan pada alat pernapasan manusia.
- Keterampilan siswa dalam menuliskan informasi yang mereka temukan dari teks bacaan.
- Keterampilan siswa membuat bagan/diagram/model tentang penyebab terjadinya gangguan pada alat pernapasan manusia.



Catatan: Kegiatan ini digunakan untuk memahami kepada siswa tentang KD Bahasa Indonesia (KD 3.2 dan 4.2) dan IPA (KD 3.2 dan 4.2)

KEGIATAN PENILAIAN



Bentuk Penilaian: Tes Tertulis (Membuat Bagan Penyebab Gangguan pada Alat Pernapasan Manusia)

Instrumen Penilaian: Rubrik

KD IPA 3.2 dan 4.2

Kriteria	Baik Sekali	Baik	Cukup	Perlu Bimbingan
	4	3	2	1
Pengetahuan tentang Organ Pernapasan Hewan	Bagan dibuat dengan tepat disertai penjelasan yang lengkap dan benar	Bagan dibuat dengan tepat, penjelasan kurang lengkap namun benar	Bagan kurang tepat, penjelasan kurang lengkap namun benar	Bagan tidak tepat, penjelasan kurang lengkap dan kurang benar
Keterampilan dalam Mengolah Informasi dalam Bentuk Bagan	Bagan sangat mudah dibaca dan sangat mudah dimengerti	Bagan mudah dibaca dan mudah dimengerti	Bagan mudah dibaca namun agak sulit dimengerti	Bagan agak sulit dibaca dan dimengerti
Sikap Kecermatan dan Kemandirian				
Diisi dengan catatan khusus hasil pengamatan terhadap sikap siswa yang sangat baik dan perlu pendampingan, digunakan sebagai data dalam rekapitulasi penilaian sikap				

Catatan: Rubrik digunakan sebagai pegangan guru dalam memberikan umpan balik terhadap tugas membuat bagan gangguan pada sistem pernapasan manusia. Hasil dari kegiatan ini tidak harus dimasukkan ke dalam buku nilai (sangat tergantung pada kesiapan siswa). Tujuan utama dari kegiatan ini adalah sebagai kegiatan untuk membuat siswa paham tentang gangguan pada organ pernapasan pada hewan. Guru dapat melihat keberhasilan pembelajaran tentang gangguan pada organ pernapasan dari hasil keseluruhan kelas secara umum.

Membuat Pertanyaan dan Jawaban Berdasarkan Teks Bacaan

Kata Tanya	Pertanyaan	Jawaban
Apa	1. Apa penyebab di Riau?	1. Penyebab asap di Riau adalah kebakaran hutan.
Siapa	1. Siapa nama narasumber yang memboyong keluarganya ke luar kota dalam berita tersebut?	1. Narasumber yang memboyong keluarganya ke luar kota dalam berita tersebut bernama Asep Dadan Muhandana.
Di mana	1. Di mana kebakaran hutan terjadi?	1. Kebakaran hutan terjadi di Sumatra Selatan dan Jambi.
Bagaimana	1. Bagaimana upaya penduduk Riau menyelamatkan diri dari bahaya asap?	1. Sebagian penduduk Riau ke luar wilayah sementara waktu untuk menyelamatkan diri dari bahaya asap.

Kata Tanya	Pertanyaan	Jawaban
Mengapa	1. Mengapa langkah meninggalkan Riau sementara waktu dianggap tepat?	1. Langkah meninggalkan Riau sementara waktu dianggap tepat karena angin membawa asap kebakaran dari Sumatra Selatan dan Jambi ke Riau.

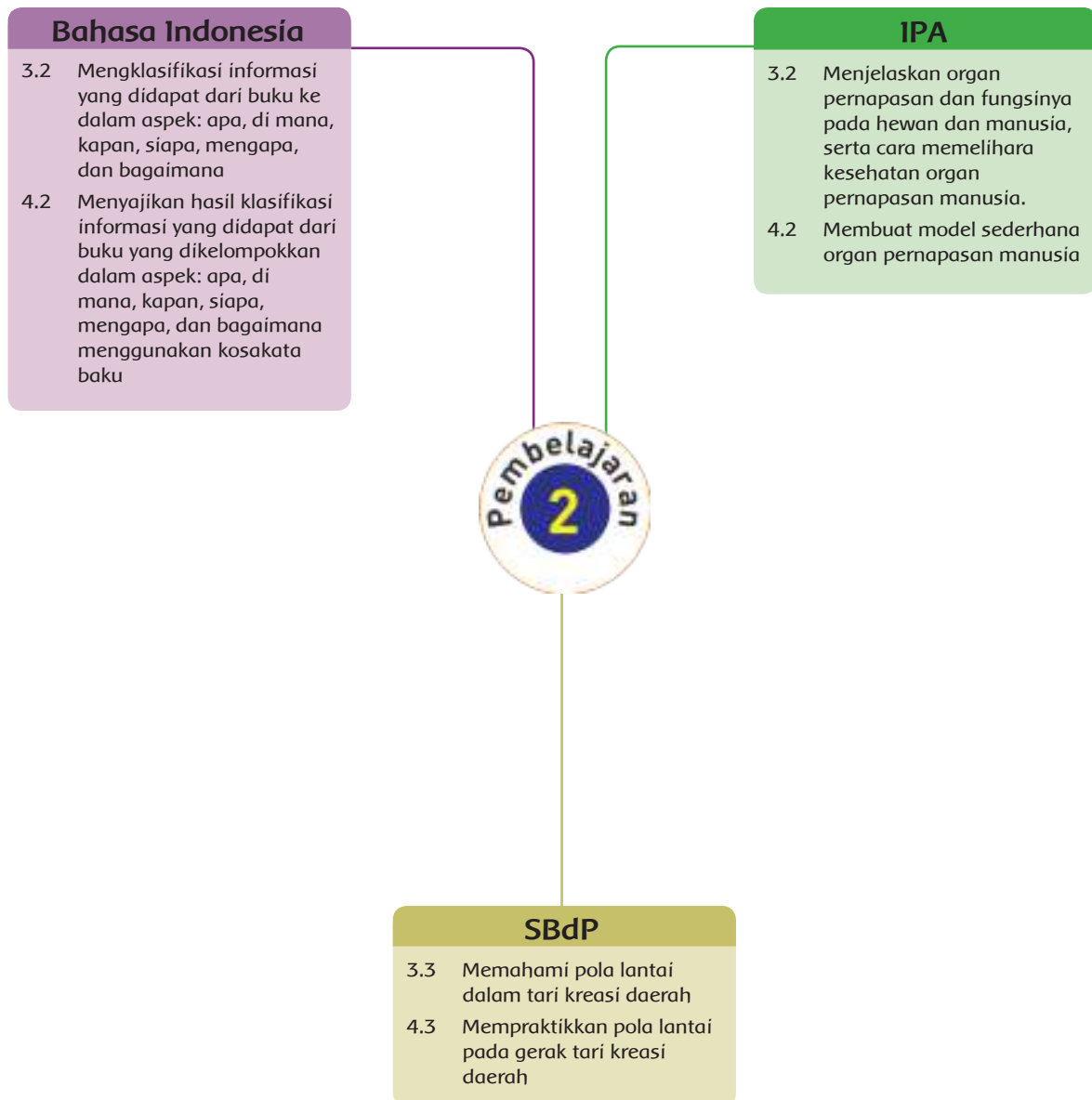
Bentuk Penilaian: Tertulis dan Kinerja

Instrumen Penilaian: Rubrik

KD Bahasa Indonesia 3.2 dan 4.2

Kriteria	Baik Sekali	Baik	Cukup	Perlu Bimbingan
	4	3	2	1
Pengetahuan tentang Membuat Pertanyaan dengan Kata Apa, Di mana, Bagaimana, menghapus, dan Siapa Berdasarkan Teks Bacaan	Dapat membuat lebih dari 2 pertanyaan dan jawaban untuk setiap kata tanya apa, di mana, kapan, dan siapa dengan benar	Dapat membuat 8 pertanyaan dan jawaban dengan sekurang-kurangnya 1 pertanyaan dan jawaban untuk setiap kata tanya apa, di mana, kapan, dan siapa dengan benar	Dapat membuat lebih dari 6 pertanyaan dan jawaban dengan sekurang-kurangnya 1 pertanyaan dan jawaban untuk setiap kata tanya apa, di mana, kapan, dan siapa dengan benar	Dapat membuat masing-masing 1 pertanyaan dan jawaban untuk setiap kata tanya apa, di mana, kapan, dan siapa dengan benar
Keterampilan Menyusun Pertanyaan dan Jawaban dengan Runtut dan Kosakata Baku.	Menyusun pertanyaan dan jawaban dengan runtut dan kosakata baku dengan benar	Menyusun pertanyaan dan jawaban dengan runtut tetapi masih ada kosakata tidak baku	Menyusun pertanyaan dan jawaban dengan kosakata baku tetapi tidak runtut	Menyusun pertanyaan dan jawaban tidak runtut dan dengan kosakata tidak baku
Sikap Cermat dan Mandiri				
Diisi dengan catatan khusus hasil pengamatan terhadap sikap cermat dan kemandirian siswa yang sangat baik dan perlu pendampingan ketika mengerjakan tugas, digunakan sebagai data dalam rekapitulasi penilaian sikap				

Pemetaan Kompetensi Dasar



Tujuan Pembelajaran

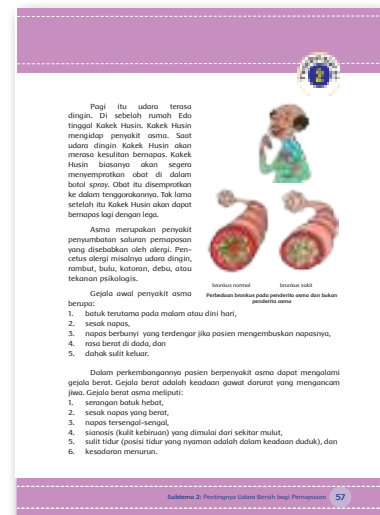
- Dengan membaca teks siswa mampu menyebutkan informasi terkait dengan pertanyaan apa, siapa, bagaimana, dan mengapa.
- Dengan mencermati teks bacaan yang disajikan, siswa mampu menemukan informasi tentang berbagai penyakit yang berhubungan dengan organ pernapasan manusia.
- Dengan mencari informasi dari teks bacaan, siswa mampu membuat bagan penyebab berbagai penyakit yang berhubungan dengan organ pernapasan manusia.
- Dengan menyimak penjelasan dan mencermati gambar dan teks informasi, siswa mampu menyebutkan karya tari daerah menggunakan properti.
- Dengan membuat kliping, siswa mampu menyajikan gambar karya tari daerah menggunakan properti.
- Dengan mengikuti contoh dari video tari atau bimbingan guru tari, siswa mampu menyiapkan karya tari daerah menggunakan properti.

Media/ Alat Bantu Belajar

Buku teks, teks bacaan tentang berbagai penyakit pada organ pernapasan manusia, gambar tarian daerah yang menggunakan properti, video (rekaman VCD) tari daerah.

Langkah-Langkah Pembelajaran

- Siswa menggali informasi tentang penyakit yang berhubungan dengan organ pernapasan pada manusia melalui teks bacaan yang disediakan.
- Dengan bimbingan guru, siswa menggarisbawahi kata-kata penting dalam bacaan.
- Siswa berdiskusi untuk menjawab pertanyaan apa, siapa, bagaimana, dan mengapa. Diskusi dapat dilakukan dalam kelompok-kelompok kecil terdiri atas 4-5 siswa tiap kelompok. Selanjutnya, tiap-tiap kelompok membacakan hasil diskusinya untuk dibandingkan dengan hasil diskusi kelompok-kelompok lain.
- Siswa mencari informasi mengenai penyakit lain yang berhubungan dengan organ pernapasan, misalnya: influenza, bronkitis, tonsilitis, dan pneumonia. Informasi meliputi penyebab, gejala, dan pengobatan tiap penyakit. Selanjutnya informasi disajikan dalam bentuk peta pikiran/ bagan dan akan dipresentasikan pada Pembelajaran 5.
- Kegiatan ini ditujukan agar siswa paham tentang KD IPA 3.2 dan 4.2 serta KD Bahasa Indonesia 3.2 dan 4.2.



Hasil yang Diharapkan:

Sikap kecermatan dan ketelitian siswa dalam menggali informasi dari teks bacaan dan penjelasan guru mengenai penyakit organ pernapasan pada manusia.

Langkah-Langkah Pembelajaran:

- Siswa mengamati gambar-gambar karya tari daerah pada buku siswa.
- Siswa menuliskan nama properti yang digunakan pada kedua tari pada gambar di Buku Siswa.



- Siswa berdiskusi untuk menjawab pertanyaan-pertanyaan berikut.

1. Apa yang dimaksud properti tari?
2. Benda apa yang dapat digunakan menjadi properti tari?
3. Apa dasar pemilihan suatu benda digunakan sebagai properti tari?
4. Apa fungsi properti tari?

Diskusi dapat dilakukan dalam kelompok-kelompok kecil beranggota 4–5 siswa. Selanjutnya setiap kelompok menyampaikan hasil diskusi. Jawaban dari hasil diskusi semua kelompok digabungkan untuk saling melengkapi.

Contoh jawaban pertanyaan-pertanyaan di atas sebagai berikut.

1. Properti tari adalah benda yang digunakan penari dalam melakukan gerakan tari.
2. Benda yang dapat digunakan menjadi properti tari di antaranya selendang, topeng, gandewa, tombak, piring, kipas, dan tameng.
3. Suatu benda dipilih untuk digunakan sebagai properti tari berdasarkan tema tari.
4. Properti tari berfungsi untuk membantu penari menyampaikan maksud dari gerakan tari yang dilakukan.

- Siswa diajak melihat pertunjukan karya tari daerah menggunakan properti, secara langsung atau melalui video pertunjukan tari.
- Dari kegiatan melihat pertunjukan tari itu siswa menjawab pertanyaan-pertanyaan seperti pada Buku Siswa.
- Siswa selanjutnya diberi tugas kelompok untuk membuat kliping karya tari daerah yang menggunakan properti. Petunjuk pembuatan kliping seperti tertulis pada Buku Siswa.
- Siswa berlatih menarik satu judul karya tari daerah menggunakan properti. Pemilihan karya tari dapat dimusyawarahkan dengan guru.

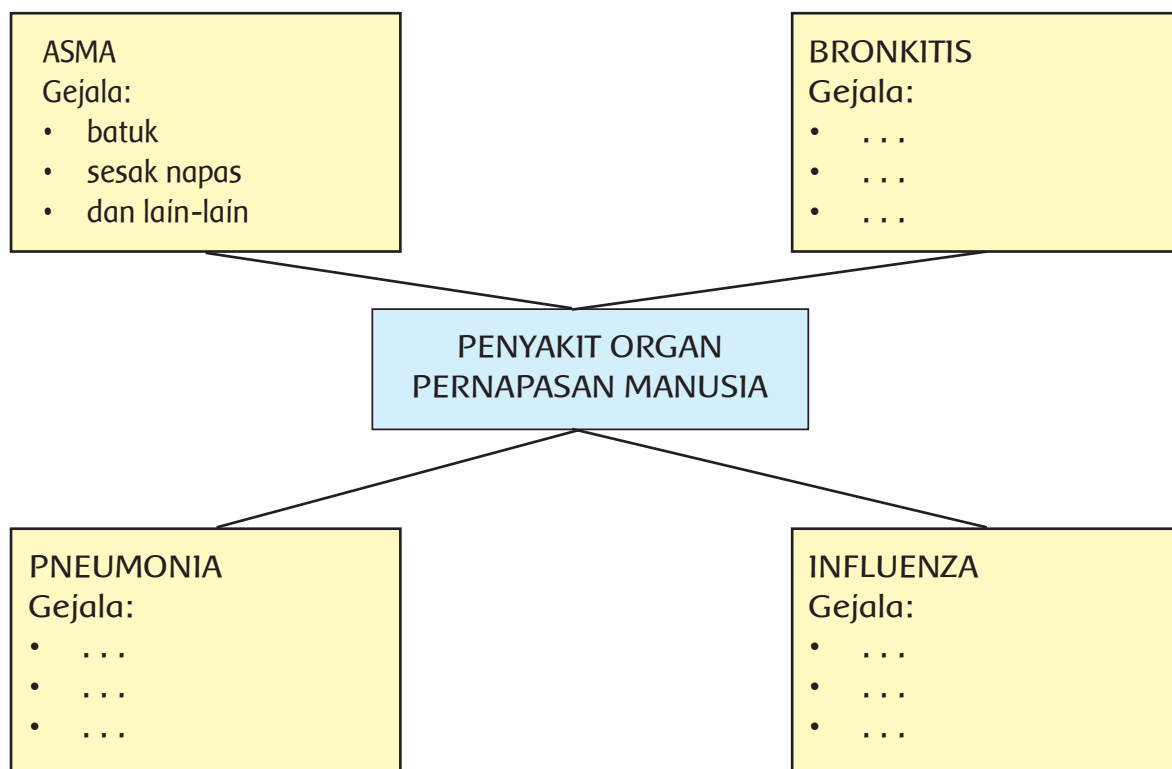
Kegiatan ini untuk memahamkan siswa tentang materi Seni Budaya dan Prakarya KD 3.3 dan 4.3.

Hasil yang Diharapkan:

- Sikap percaya diri siswa ketika berdiskusi dan melakukan kerja kelompok.
- Pengetahuan siswa tentang karya tari daerah menggunakan properti.
- Keterampilan menyampaikan pendapatnya saat berdiskusi.

KEGIATAN PENILAIAN

Bagan Penyakit Organ Pernapasan Manusia



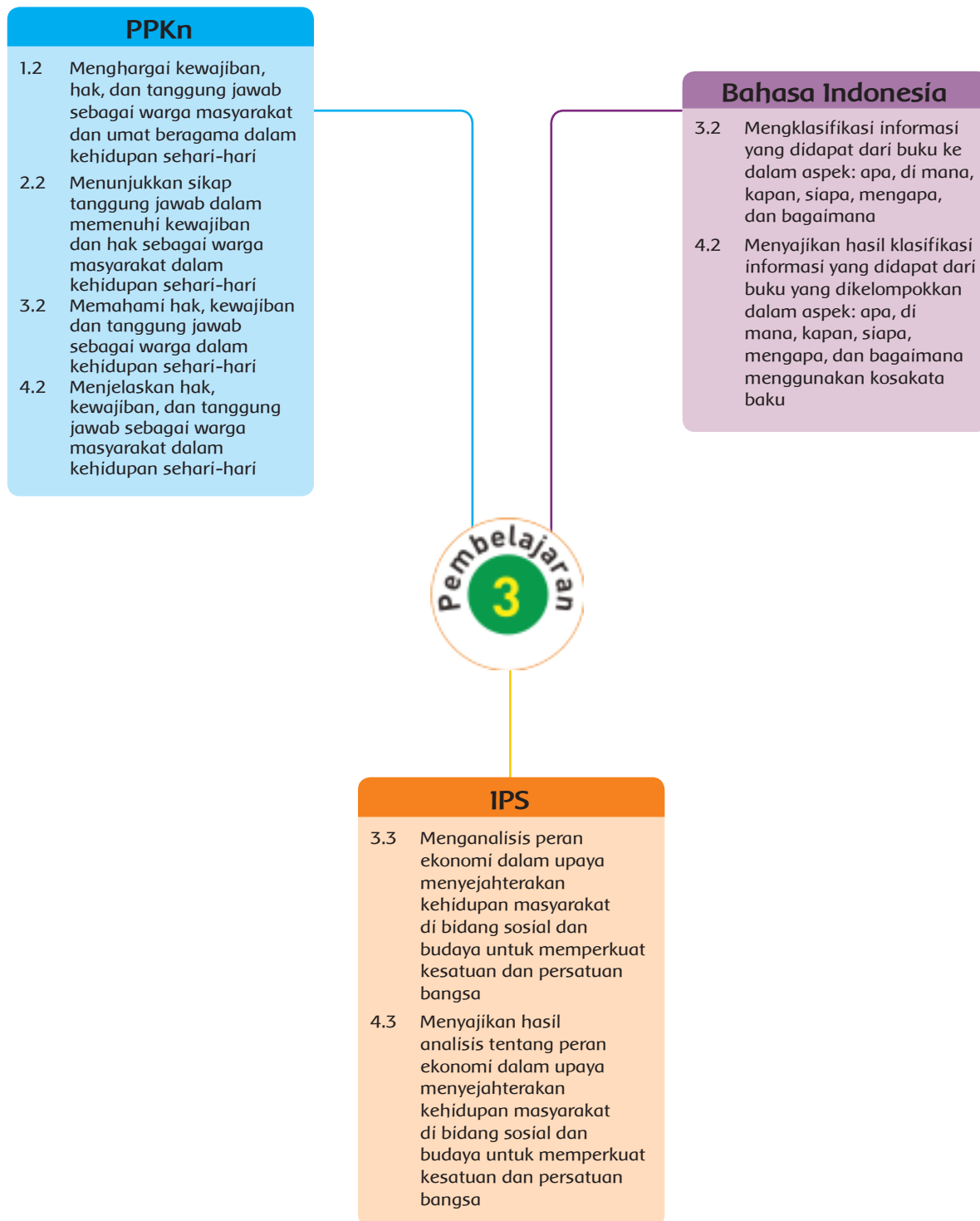
Bentuk Penilaian: Nontes (membuat bagan penyakit pada organ pernapasan manusia)

Instrumen Penilaian: Rubrik

KD IPA 3.2 dan 4.2

Aspek	Baik Sekali	Baik	Cukup	Perlu Bimbingan
	4	3	2	1
Pengetahuan tentang penyakit pada organ pernapasan manusia	Bagan dibuat dengan tepat disertai penjelasan yang lengkap dan benar	Bagan dibuat dengan tepat, penjelasan kurang lengkap namun benar	Bagan kurang tepat penjelasan kurang lengkap namun benar	Bagan tidak tepat, penjelasan kurang lengkap dan kurang benar
Keterampilan dalam mengolah informasi dalam bentuk bagan	Bagan sangat mudah dibaca dan sangat mudah dimengerti	Bagan sangat mudah dibaca dan mudah dimengerti	Bagan mudah dibaca namun agak sulit dimengerti	Bagan agak sulit dibaca dan dimengerti
Sikap Cermat dan Mandiri				
Diisi dengan catatan khusus hasil pengamatan terhadap sikap siswa yang sangat baik dan perlu pendampingan, digunakan sebagai data dalam rekapitulasi perilaku sikap.				

Pemetaan Kompetensi Dasar



Tujuan Pembelajaran

- Dengan membaca teks, siswa mampu menjelaskan informasi terkait dengan pertanyaan apa, siapa, kapan, di mana, bagaimana, dan mengapa.
- Dengan menuliskan jawaban dari pertanyaan, siswa mampu mempresentasikan informasi dari teks bacaan terkait dengan pertanyaan apa, di mana, kapan, siapa, bagaimana, dan mengapa.
- Dengan berdiskusi, siswa dapat berpartisipasi dalam menjaga kebersihan lingkungan masyarakat sesuai hasil musyawarah sebagai perwujudan tanggung jawab warga masyarakat
- Dengan membaca teks dan menyimak penjelasan guru, siswa dapat membedakan hak, kewajiban, dan tanggung jawab sebagai warga masyarakat.
- Dengan membaca teks bacaan dan menyimak penjelasan guru, siswa dapat mengidentifikasi jenis-jenis usaha yang dikelola sendiri maupun kelompok.

Langkah-Langkah Pembelajaran

- Siswa membaca teks “Kerja Bakti”.
- Siswa menandai informasi-informasi penting pada teks bacaan.
- Siswa menuliskan jawaban pertanyaan-pertanyaan dalam Buku Siswa
- Sebagai kegiatan lanjutan, guru dapat meminta siswa mendiskusikan jawaban setiap pertanyaan.
- Siswa melakukan musyawarah tentang menjaga kebersihan di lingkungan kelas. Sebaiknya seluruh siswa berperan serta aktif dalam kegiatan ini.
- Siswa menuliskan hasil musyawarah tentang cara menjaga kebersihan kelas dan berusaha melaksanakan hasil musyawarah itu.



Kegiatan ini bertujuan agar siswa memahami materi Bahasa Indonesia KD 3.2 dan 4.2 serta PPKn KD 3.2, 1.2, dan 4.2.

Hasil yang Diharapkan:

- Sikap cermat dan teliti siswa pada saat membaca teks bacaan.
- Pengetahuan tentang menjawab pertanyaan apa, siapa, di mana, kapan, bagaimana, dan mengapa.
- Keterampilan siswa dalam menuliskan informasi dari bacaan dan berbicara dalam diskusi.

Langkah-Langkah Pembelajaran:

- Siswa membaca teks tentang hak dan kewajiban warga masyarakat.
- Siswa menandai informasi-informasi penting pada teks bacaan.
- Siswa diajak bertanya jawab mengenai informasi-informasi penting yang didapat dari bacaan.
- Siswa mendiskusikan topik tentang hak, kewajiban, dan tanggung jawabnya seperti tertulis pada Buku Siswa. Diskusi dapat dilakukan secara klasikal atau dalam kelompok-kelompok kecil.




Kegiatan ini bertujuan agar siswa memahami materi Bahasa Indonesia KD 3.2 dan 4.2 serta PPKn KD 3.2, 1.2, 2.2, dan 4.2.

Hasil yang Diharapkan:

- Sikap cermat dan teliti siswa saat membaca teks bacaan serta sikap aktif saat diskusi.
- Pengetahuan tentang hak, kewajiban, dan tanggung jawab warga masyarakat.
- Keterampilan siswa dalam menuliskan informasi dari bacaan dan berbicara dalam diskusi.

Langkah-Langkah Pembelajaran

- Siswa membaca teks bacaan "Jenis-Jenis Usaha Dikelola Sendiri ataupun Berkelompok" untuk mengetahui jenis-jenis usaha dan kegiatan ekonomi masyarakat Indonesia yang dikelola sendiri atau berkelompok.
- Siswa menandai informasi-informasi penting dalam bacaan.
- Sebagai kegiatan lanjutan, siswa diajak bertanya jawab mengenai informasi-informasi penting dalam bacaan.




Kegiatan ini bertujuan agar siswa paham tentang jenis-jenis usaha dan kegiatan ekonomi masyarakat Indonesia. (KD IPS 3.3 dan 4.3)

Hasil yang Diharapkan:

- Sikap cermat dan teliti dalam menemukan informasi penting dalam bacaan.
- Pengetahuan siswa tentang jenis-jenis usaha dan kegiatan ekonomi.
- Keterampilan siswa dalam menyajikan hasil wawancara dalam bentuk laporan tertulis.


Hasil kegiatan dapat digunakan sebagai data bagi guru dan siswa untuk melihat keberhasilan pembelajaran dan tidak harus masuk dalam buku nilai siswa.



KEGIATAN PENILAIAN

Menjelaskan Informasi Terkait

Pertanyaan Apa, Di mana, kapan, siapa, mengapa, dan Bagaimana



Bentuk Penilaian: Nontes

Instrumen Penilaian: Rubrik

KD Bahasa Indonesia 3.2 dan 4.2

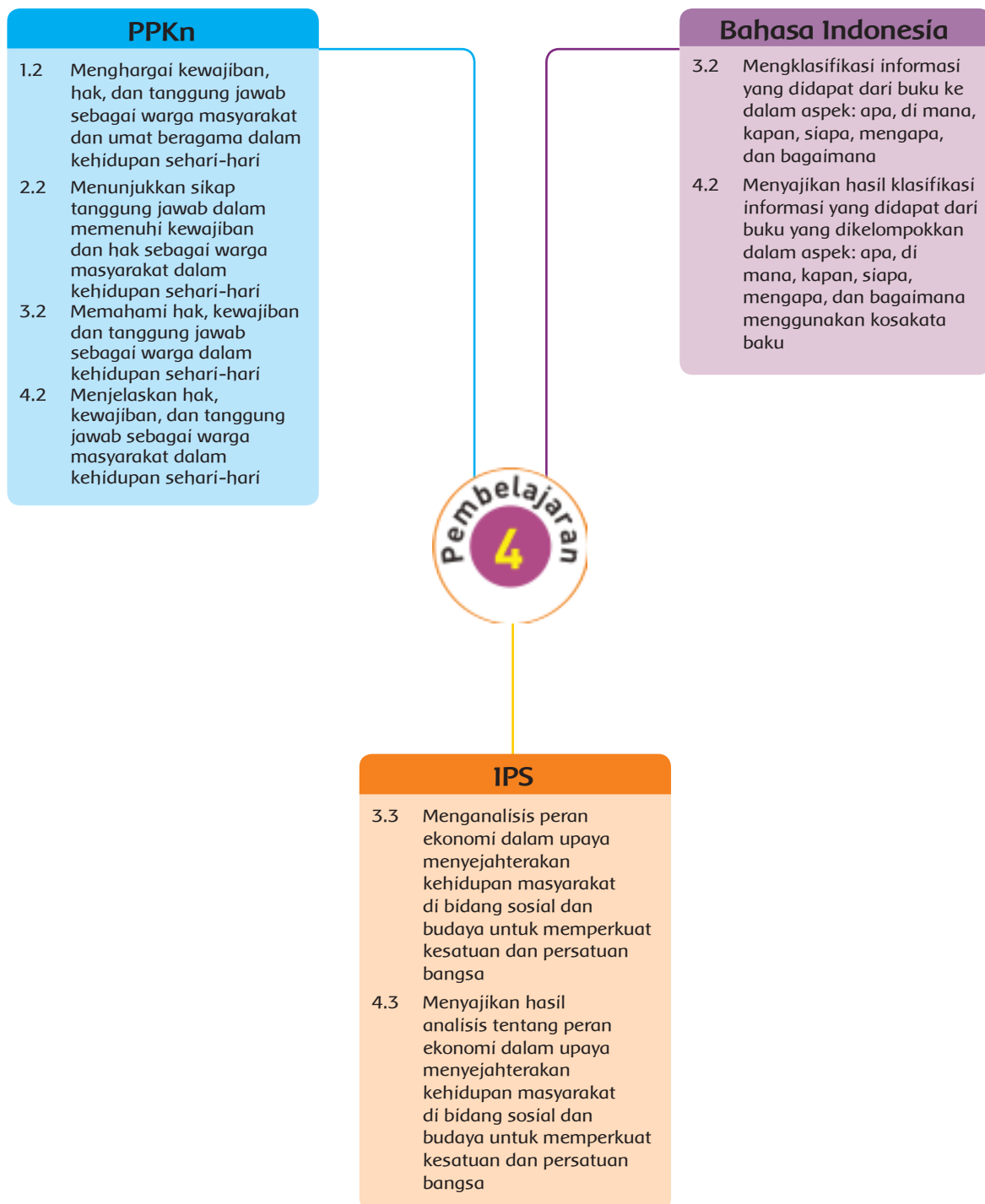
Aspek	Baik Sekali	Baik	Cukup	Perlu Bimbingan
	4	3	2	1
Pengetahuan tentang Memilah Informasi yang Didapat (BI 3.2)	Benar dalam menjawab 7 pertanyaan dengan bahasa yang runtut dan menggunakan kosakata baku	Benar dalam menjawab 6 pertanyaan dengan bahasa yang runtut dan menggunakan kosakata baku	Benar dalam menjawab 5 pertanyaan dengan bahasa yang runtut dan menggunakan kosakata baku	Benar dalam menjawab paling banyak 4 pertanyaan dengan bahasa yang runtut dan menggunakan kosakata baku

Aspek	Baik Sekali	Baik	Cukup	Perlu Bimbingan
	4	3	2	1
Keterampilan dalam Menyajikan Informasi (BI 4.2)	Jawaban sangat mudah dibaca dan sangat mudah dimengerti	Jawaban mudah dibaca dan mudah dimengerti	Jawaban mudah dibaca namun agak sulit dimengerti	Jawaban agak sulit dibaca dan dimengerti
Sikap Kecermatan dan Kemandirian				
Diisi dengan catatan khusus hasil pengamatan terhadap sikap siswa yang sangat baik dan perlu pendampingan, digunakan sebagai data dalam rekapitulasi penilaian sikap.				

Catatan:

Rubrik digunakan sebagai pegangan guru dalam memberikan umpan balik terhadap tugas peta pikiran, hasil dari kegiatan ini tidak harus dimasukkan ke dalam buku nilai (sangat tergantung pada kesiapan siswa). Tujuan utama dari kegiatan ini adalah agar siswa memahami informasi dalam teks. Guru dapat melihat keberhasilan pembelajaran tentang informasi dalam teks dari hasil keseluruhan kelas secara umum.

Pemetaan Kompetensi Dasar



Tujuan Pembelajaran:

- Dengan membaca teks dalam buku, siswa dapat menjelaskan informasi terkait pertanyaan apa, siapa, di mana, mengapa, dan bagaimana.
- Dengan menyimak penjelasan guru dan membaca informasi, siswa mampu menjelaskan pengaruh kegiatan ekonomi terhadap tingkat kesejahteraan masyarakat.
- Dengan berdiskusi, siswa mampu menjawab pertanyaan tentang pengaruh kegiatan ekonomi terhadap tingkat kesejahteraan masyarakat.

Media/Alat Pembelajaran:

- Teks bacaan, lingkungan.

KEGIATAN PEMBELAJARAN

Langkah-Langkah Pembelajaran:

- Pada awal pembelajaran, guru menstimulus ide, gagasan, dan motivasi siswa. Guru mengajak siswa bertanya jawab dengan pertanyaan "Apa kamu suka membaca cerita pendek (cerpen)?"



Catatan 1:

Guru dapat menambahkan pertanyaan berikut.

1. Apa judul cerpen yang pernah kalian baca?
 2. Di mana kalian menemukan cerpen yang dibaca?
 3. Mengapa kamu suka membaca cerpen?
- Guru meminta siswa untuk mengungkapkan pendapatnya dengan percaya diri.

Catatan 2:

- Guru membangun suasana belajar yang menyenangkan dan menantang dengan pendekatan interaktif.
- Jadikan jawaban-jawaban siswa sebagai media untuk mengetahui seberapa jauh siswa dalam mengenal tanggung jawabnya sebagai warga sekolah.



- Apresiasi semua jawaban siswa, termasuk jika ada jawaban yang aneh.
- Siswa lalu diminta untuk membaca cerpen berjudul "Tanggung Jawab Ade" pada buku siswa. Kegiatan membaca ini dapat dilakukan dengan 3 cara, yaitu sebagai berikut

1. Cara pertama:

Guru memberikan waktu selama 5 menit dan siswa diminta membaca dalam hati.

2. Cara kedua:

Guru menunjuk satu siswa untuk membacakan bacaan tersebut dan meminta siswa lain menyimak.

3. Cara ketiga:

Bacaan tersebut dibaca secara bergantian dan bersambung oleh seluruh siswa.



Hasil yang Diharapkan:


- Siswa termotivasi untuk belajar lebih jauh lagi.
- Siswa mampu menggali informasi dari cerpen yang dibaca.
- Siswa memahami mengenai makna tanggung jawab.
- Siswa mampu membaca dengan baik.

Langkah-Langkah Pembelajaran:

- Pada awal pembelajaran, guru menstimulus ide, gagasan, dan motivasi siswa. Guru mengajak siswa bertanya jawab dengan pertanyaan "Apa kamu suka membaca cerita pendek (cerpen)?"

Hasil yang Diharapkan:

- Siswa mampu menggali informasi dari cerpen yang dibaca.
- Siswa mampu menuliskan informasi bacaan dengan baik dan benar.
- Siswa mampu mengerjakan dan menyelesaikan tugas secara mandiri dan tanggung jawab.



Langkah-Langkah Pembelajaran:

- Guru menghubungkan materi dari cerpen ke materi kegiatan ekonomi dengan menggunakan kalimat kunci, "Usaha yang dilakukan oleh ibu Ade dalam cerpen merupakan contoh kegiatan ekonomi. Kegiatan ekonomi tersebut bertujuan untuk meningkatkan kesejahteraan keluarga."
- Setelah itu, siswa diminta untuk membaca bacaan dalam buku siswa yang berjudul "Pengaruh Kegiatan Ekonomi terhadap Kesejahteraan Masyarakat"
- Seperti pada langkah pembelajaran sebelumnya, kegiatan membaca ini dapat dilakukan dengan 3 cara, yaitu.

1. Cara pertama:

Guru memberikan waktu selama 5 menit dan siswa diminta membaca dalam hati.

2. Cara kedua:

Guru menunjuk satu siswa untuk membacakan bacaan tersebut dan meminta siswa lain menyimak.

3. Cara ketiga:

Bacaan tersebut dibaca secara bergantian dan bersambung oleh seluruh siswa.

- Guru dapat menggunakan salah satu cara di atas secara bergantian.


Hasil yang Diharapkan:

- Siswa mampu menggali informasi dari bacaan.
- Siswa mengetahui pengaruh kegiatan ekonomi terhadap kesejahteraan masyarakat.
- Siswa mampu membaca dengan baik.



Langkah-Langkah Pembelajaran:

- Guru mengajak siswa untuk menyimpulkan pengaruh kegiatan ekonomi terhadap kesejahteraan masyarakat.
- Pada kegiatan AYO, BERDISKUSI: siswa mendiskusikan pertanyaan berikut.
 1. Menurutmu, apa pengaruh kegiatan ekonomi terhadap kesejahteraan masyarakat?
 2. Apakah kegiatan ekonomi dapat berdampak positif terhadap peningkatan kesejahteraan masyarakat? Bagaimana penjelasanmu?
- Kegiatan berdiskusi dapat dilakukan dengan fokus kegiatan sebagai berikut.
 1. Eksplorasi: ajarkan siswa untuk mengeksplorasi hasil diskusi tentang pengaruh kegiatan ekonomi terhadap kesejahteraan masyarakat.
 2. Pengumpulan Data: ajarkan siswa sehingga terbiasa untuk mengolah data menjadi sebuah informasi yang berguna melalui konsep pelaporan tertulis.
 3. Komunikasi: fasilitasi sebuah diskusi kelas di mana siswa mengomunikasikan hasil pencariannya.
- Selama proses kegiatan berlangsung, guru berkeliling memandu siswa-siswa yang mengalami kesulitan.



Catatan:

- Diskusi dilakukan secara berkelompok. Bentuk kelompok-kelompok terdiri atas 3-4 siswa perkelompok. Setiap kelompok diminta mendiskusikan jawaban pertanyaan-pertanyaan dalam buku siswa dan menuliskan hasilnya. Selanjutnya jawaban dari tiap kelompok didiskusikan bersama kelompok lain. Guru dapat bertindak sebagai moderator atau menunjuk salah satu siswa menjadi moderator.

Hasil yang Diharapkan:

- Siswa mengetahui mengenai pengaruh kegiatan ekonomi terhadap kesejahteraan masyarakat.
- Siswa mengetahui dampak positif kegiatan ekonomi terhadap peningkatan kesejahteraan masyarakat.
- Siswa memiliki kemampuan bekerja sama dalam kelompok dengan mengembangkan sikap saling menghargai pendapat, tugas, dan peran masing-masing anggota kelompok.
- Siswa memiliki kemampuan berkomunikasi dan berinteraksi dengan orang lain.

RENUNGAN

Langkah-langkah Pembelajaran

- Siswa diminta untuk mengidentifikasi jenis kegiatan produksi, distribusi, dan konsumsi yang ada di lingkungan tempat tinggalnya. Kemudian, siswa diminta untuk menuliskan hasilnya pada kolom yang telah disediakan.
- Secara mandiri siswa diminta untuk menuliskan hasil identifikasinya berdasarkan pemahaman yang sudah diperoleh selama kegiatan pembelajaran berlangsung.
- Guru mengidentifikasi dan menganalisis jawaban masing-masing siswa untuk mengetahui sejauh mana tingkat pemahaman siswa mengenai kegiatan produksi, distribusi, dan konsumsi dalam masyarakat.

A worksheet titled 'Jenis Kegiatan Ekonomi di Lingkungan Sekitarku'. It contains a table with columns for 'No.', 'Produk', 'Distribusi', and 'Konsumsi'. Below the table, there is a section for 'Kegiatan konsumsi di keluargaku:' with a large empty box for writing. The page number '79' is visible at the bottom right.

No.	Produk	Distribusi	Konsumsi

Catatan:

- Kegiatan ini merupakan media untuk mengukur seberapa banyak materi yang sudah dipelajari dan dipahami siswa.
- Pada aktivitas ini lebih ditekankan pada sikap siswa setelah mempelajari materi.
- Sebagai tindaklanjut dari kegiatan ini, guru dapat memberikan REMEDIAL dan PENGAYAAN sesuai dengan tingkat pencapaian masing-masing siswa.

Hasil yang Diharapkan:

- Siswa mengetahui kegiatan produksi, distribusi, dan konsumsi pada masyarakat di lingkungan sekitar tempat tinggalnya.
- Siswa mampu mengidentifikasi kegiatan produksi, distribusi, dan konsumsi pada masyarakat di lingkungan sekitar tempat tinggalnya.

KERJASAMA DENGAN ORANG TUA

Langkah-Langkah Pembelajaran

- Siswa melakukan diskusi bersama kedua orang tuanya mengenai kegiatan konsumsi yang dilakukan dalam keluarga.
- Selesai melakukan diskusi, siswa lalu menuliskan hasil diskusinya dalam kolom yang telah tersedia pada buku siswa.

Hasil yang Diharapkan:

- Siswa mengetahui kegiatan konsumsi yang dilakukan keluarga.
- Siswa mampu berdiskusi secara demokratis dengan orang tuanya.
- Siswa memiliki keterampilan berdiskusi yang baik.

PENILAIAN

Rubrik Mendiskusikan Kegiatan Ekonomi Masyarakat

Aspek	Baik Sekali	Baik	Cukup	Perlu Bimbingan
	4	3	2	1
Isi dan Pengetahuan: 1. Siswa menuliskan 4 pengaruh kegiatan ekonomi terhadap kesejahteraan masyarakat 2. Siswa menuliskan 4 dampak positif kegiatan ekonomi terhadap peningkatan kesejahteraan masyarakat	Menuliskan 4 pengaruh kegiatan ekonomi terhadap kesejahteraan masyarakat dan 4 dampak positif kegiatan ekonomi terhadap peningkatan kesejahteraan masyarakat	Menuliskan 3 pengaruh kegiatan ekonomi terhadap kesejahteraan masyarakat dan 3 dampak positif kegiatan ekonomi terhadap peningkatan kesejahteraan masyarakat	Menuliskan 2 pengaruh kegiatan ekonomi terhadap kesejahteraan masyarakat dan 2 dampak positif kegiatan ekonomi terhadap peningkatan kesejahteraan masyarakat	Menuliskan 1 pengaruh kegiatan ekonomi terhadap kesejahteraan masyarakat dan 1 dampak positif kegiatan ekonomi terhadap peningkatan kesejahteraan masyarakat
Penggunaan Bahasa Indonesia yang baik dan benar saat menuliskan hasil diskusi: Bahasa Indonesia yang baik dan benar	Bahasa Indonesia yang baik dan benar digunakan dengan efisien dan menarik dalam keseluruhan penulisan	Bahasa Indonesia yang baik dan benar digunakan dengan efisien dalam keseluruhan penulisan	Bahasa Indonesia yang baik dan benar digunakan dengan efisien dalam sebagian besar penulisan	Bahasa Indonesia yang baik dan benar digunakan dengan efisien dalam sebagian kecil penulisan

Aspek	Baik Sekali	Baik	Cukup	Perlu Bimbingan
	4	3	2	1
Sikap saat kegiatan berdiskusi: 1. Menghargai dan mendengarkan pendapat anggota kelompok 2. Mampu mengemukakan pendapatnya sendiri 3. Mampu berinteraksi dengan anggota kelompok 4. Aktif dalam kegiatan diskusi	Memenuhi semua kriteria yang ditetapkan	Memenuhi 3 dari 4 kriteria yang ditetapkan	Memenuhi 2 dari 4 kriteria yang ditetapkan	Memenuhi 1 dari 4 kriteria yang ditetapkan
Keterampilan menyusun pertanyaan dan jawaban dengan runtut dan kosakata baku.	Keseluruhan hasil penulisan dari hasil pengamatan yang sistematis dan benar menunjukkan keterampilan penulisan yang sangat baik, di atas rata-rata kelas	Keseluruhan hasil penulisan dari hasil pengamatan yang sistematis dan benar menunjukkan keterampilan penulisan yang baik	Sebagian besar hasil penulisan dari hasil pengamatan yang sistematis dan benar menunjukkan keterampilan penulisan yang terus berkembang	Hanya sebagian kecil hasil penulisan dari hasil pengamatan yang sistematis dan benar menunjukkan keterampilan penulisan yang masih perlu terus ditingkatkan

Bentuk Penilaian: Nontes

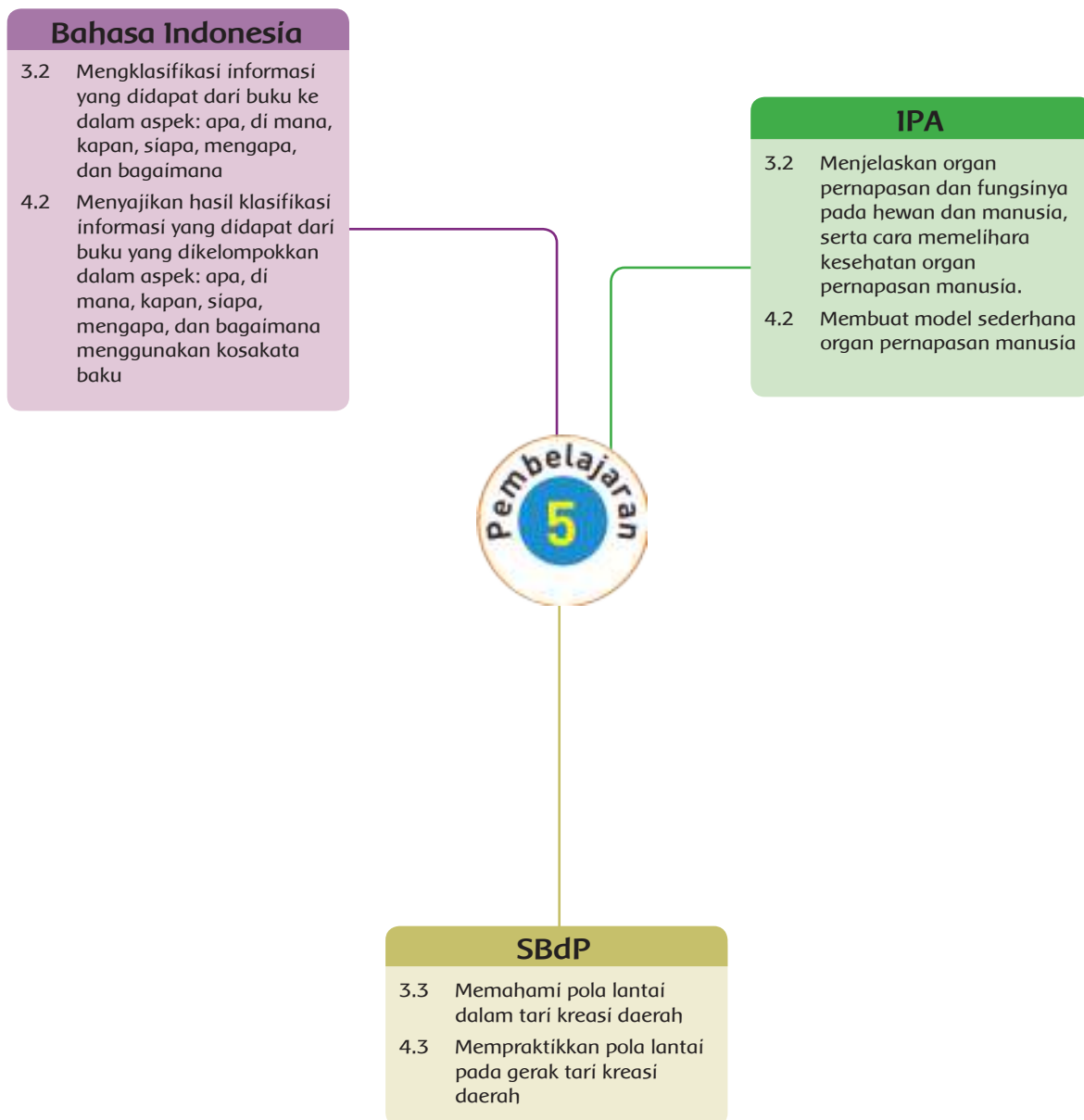
Instrumen Penilaian: Rubrik

KD Bahasa Indonesia 3.2 dan 4.2

Aspek	Baik Sekali	Baik	Cukup	Perlu Bimbingan
	4	3	2	1
Pengetahuan tentang Memilah Informasi yang Didapat	Benar dalam menjawab 7 pertanyaan dengan bahasa yang runtut dan menggunakan kosakata baku	Benar dalam menjawab 6 pertanyaan dengan bahasa yang runtut dan menggunakan kosakata baku	Benar dalam menjawab 5 pertanyaan dengan bahasa yang runtut dan menggunakan kosakata baku	Benar dalam menjawab paling banyak 4 pertanyaan dengan bahasa yang runtut dan menggunakan kosakata baku

Aspek	Baik Sekali	Baik	Cukup	Perlu Bimbingan
	4	3	2	1
Keterampilan dalam Menyajikan Informasi	Jawaban sangat mudah dibaca dan sangat mudah dimengerti	Jawaban mudah dibaca dan mudah dimengerti	Jawaban mudah dibaca namun agak sulit dimengerti	Jawaban agak sulit dibaca dan dimengerti
<p>Sikap Kecermatan dan Kemandirian</p> <p>Diisi dengan catatan khusus hasil pengamatan terhadap sikap siswa yang sangat baik dan perlu pendampingan, digunakan sebagai data dalam rekapitulasi penilaian sikap</p>				

Pemetaan Kompetensi Dasar



TUJUAN PEMBELAJARAN

- Dengan menyimak penjelasan guru dan membaca teks, siswa mampu mengidentifikasi berbagai penyakit yang berhubungan dengan organ pernapasan pada manusia.
- Dengan membaca teks dalam buku, siswa dapat menjelaskan informasi terkait pertanyaan apa, siapa, di mana, mengapa, dan bagaimana.
- Dengan mempresentasikan bagan, siswa dapat menjelaskan berbagai penyakit yang berhubungan dengan organ pernapasan pada manusia.
- Dengan menunjukkan klipings, siswa dapat menceritakan karya tari daerah yang menggunakan properti.
- Dengan memperhatikan gambar, video tari, atau bimbingan guru, siswa dapat berlatih gerakan tari daerah menggunakan properti.

Media/Alat Pembelajaran:

- Teks bacaan, media (surat kabar/koran), lingkungan.

KEGIATAN PEMBELAJARAN

Langkah-Langkah Pembelajaran:


- Pada awal pembelajaran, guru menstimulus ide, gagasan, dan motivasi siswa. Guru mengajak siswa mengamati gambar dan narasi pada buku siswa.
- Guru meminta siswa untuk bercerita di depan kelas dengan percaya diri.

Catatan:

- Guru membangun suasana belajar yang menyenangkan dan menantang dengan pendekatan interaktif.
- Apresiasi semua cerita siswa, termasuk jika ada jawaban yang aneh.

Hasil yang Diharapkan:

- Siswa termotivasi untuk belajar lebih jauh lagi.
- Siswa mampu bercerita di depan kelas dengan baik dan percaya diri.



Langkah-Langkah Pembelajaran:

- Siswa membaca narasi pada buku siswa kemudian membaca bacaan berjudul "Penyakit pada Sistem Pernapasan". Kegiatan membaca ini dapat dilakukan dengan 3 cara, sebagai berikut.

1. Cara pertama:

Guru memberikan waktu selama 5 menit dan siswa diminta membaca dalam hati.

2. Cara kedua:

Guru menunjuk satu siswa untuk membacakan bacaan tersebut dan meminta siswa lain menyimak.

3. Cara ketiga:

Bacaan tersebut dibaca secara bergantian dan bersambung oleh seluruh siswa.

- Pada kegiatan AYO MENULIS: Guru meminta siswa untuk membuat daftar pertanyaan berdasarkan bacaan "Penyakit pada Sistem Pernapasan". Siswa lalu menuliskan jawabannya pada kolom yang telah disediakan pada buku siswa.

4. **Tuberkulosis (TBC)**, merupakan penyakit paru-paru yang disebabkan oleh *Mycobacterium tuberculosis*. Bakteri tersebut membentuk benih-benih pada dinding alveolus. Jika penyakit ini menyerang dan dibiarkan semakin luas, dapat menyebabkan sel-sel pada paru-paru mati. Akibatnya paru-paru akan menguncup atau mengempis. Hal tersebut menyebabkan paru-paru penderita TBC napasnya sering terengah-engah.

5. **Bronchitis**, merupakan gangguan pada cabang batang tenggorokan akibat infeksi. Gejalanya adalah penderita mengalami demam dan menghasilkan lendir yang menyumbat batang tenggorokan. Akibatnya penderita mengalami sesak napas.

6. **Influenza (flu)**, merupakan penyakit yang disebabkan oleh virus influenza. Penyakit ini timbul dengan gejala demam, demam, dan pilek.

Buatlah daftar pertanyaan dan jawaban berdasarkan bacaan "Penyakit pada Sistem Pernapasan" di atas. Tuliskan dalam tabel seperti contoh berikut.

Kata Tanya	Pertanyaan	Jawaban
Apa	1. Apa penyebab penyakit emfisema?	
Siswa	1. Siapa yang berisiko besar terkena penyakit kanker paru-paru?	
Di mana	1. Di mana terjadinya infeksi pada penderita penyakit bronchitis?	

Selamat! 2. Pertanyaan Lisisa Berisi bagi Pernapasan 81

Hasil yang Diharapkan:

- Siswa mengetahui penyakit pada sistem pernapasan.
- Siswa mampu menggali informasi dari bacaan.
- Siswa mampu membuat daftar pertanyaan berdasarkan bacaan yang dibaca.
- Siswa mampu membaca dengan baik.

Langkah-Langkah Pembelajaran

- Siswa mempersiapkan bagan atau peta pikiran mengenai penyakit yang berhubungan dengan sistem pernapasan sesuai dengan hasil studi pustaka pada pembelajaran sebelumnya.
- Pada kegiatan AYO, BERCERITA: siswa harus mempresentasikan hasil studi pustaka pada pembelajaran sebelumnya tentang penyakit yang berhubungan dengan sistem pernapasan.
- Siswa mempresentasikan hasilnya di depan kelas secara bergantian dengan kelompok lain.
- Selama proses kegiatan berlangsung, guru berkeliling memandu siswa-siswa yang mengalami kesulitan.

Kata Tanya	Pertanyaan	Jawaban
Bagaimana	1. Bagaimana kondisi paru-paru pada penderita tuberkulosis (TBC)?	
Mengapa	1. Mengapa penderita TBC berespons dengan terengah-engah?	

Ayo Berbicara

Pada Pembelajaran 2 kamu dan kelompokmu telah mencari informasi mengenai penyakit yang berhubungan dengan sistem pernapasan dan dituliskan dalam bentuk bagan atau peta pikiran. Kini presentasikan hasil kegiatan kalian tersebut.

Kebiasaan hidup sehat akan meminimalkan kemungkinan kita terserang penyakit, termasuk penyakit pada sistem pernapasan. Salah satu kebiasaan hidup sehat adalah dengan selalu aktif melakukan latihan fisik. Latihan fisik tidak hanya dapat dilakukan melalui olahraga, tetapi juga dapat dilakukan dengan menari.

Pada Pembelajaran 2 kalian telah membuat kliping gambar tari-tari daerah yang menggunakan properti, bukan? Berikut gambar beberapa tari-tari daerah yang menggunakan properti.

Tari Piring Tari Panyang

82 Buku Siswa SD/MI Kelas V

Hasil yang Diharapkan:

- Siswa mampu membuat bagan atau peta pikiran berdasarkan informasi tentang penyakit yang berhubungan dengan sistem pernapasan.
- Siswa mampu melakukan presentasi di depan kelas dengan percaya diri.
- Siswa memiliki kemampuan bekerja sama dalam kelompok dengan mengembangkan sikap saling menghargai pendapat, tugas, dan peran masing-masing anggota kelompok.
- Siswa memiliki kemampuan berkomunikasi dan berinteraksi dengan orang lain.

Langkah-Langkah Pembelajaran

- Guru menghubungkan materi dari penyakit yang berhubungan dengan sistem pernapasan ke materi menari. Guru dapat menggunakan kalimat kunci, "Kebiasaan hidup sehat akan meminimalkan kemungkinan kita terserang penyakit, termasuk penyakit pada sistem pernapasan. Salah satu kebiasaan hidup sehat adalah dengan selalu aktif melakukan latihan fisik. Latihan fisik tidak hanya dapat dilakukan melalui olahraga, tetapi juga dapat dilakukan dengan menari."
- Guru lalu mengajak siswa untuk mengamati gambar karya tari daerah yang menggunakan properti pada buku siswa.
- Guru lalu mengingatkan siswa tentang kliping tari daerah pada pembelajaran sebelumnya.
- Pada kegiatan AYO BERCERITA: siswa diminta untuk memperlihatkan dan menceritakan kliping hasil buatannya di depan kelompok-kelompok lain.
- Setelah bercerita, siswa mengamati gambar gerakan tari Piring pada buku siswa.



Hasil yang Diharapkan:


- Siswa mengetahui tari daerah yang menggunakan properti.
- Siswa mampu mempresentasikan klipingnya dengan percaya diri.
- Siswa mengetahui gerakan tari Piring.
- Siswa memiliki kemampuan bekerja sama dalam kelompok dengan mengembangkan sikap saling menghargai pendapat, tugas, dan peran masing-masing anggota kelompok.
- Siswa memiliki kemampuan berkomunikasi dan berinteraksi dengan orang lain.

Ayo Renungkan



Langkah-Langkah Pembelajaran:

- Berdasarkan pertanyaan pada buku siswa: "Apa yang akan kamu lakukan supaya terhindar dari berbagai penyakit pada sistem pernapasan?"
- Secara mandiri siswa diminta untuk menuliskan jawabannya berdasarkan pemahaman yang sudah didapatkannya selama kegiatan pembelajaran berlangsung.
- Guru mengidentifikasi dan menganalisis jawaban masing-masing siswa untuk mengetahui sejauh mana tingkat pemahaman siswa mengenai penyakit pada sistem pernapasan.



Catatan:

Kegiatan ini merupakan media untuk mengukur seberapa banyak materi yang sudah dipelajari dan dipahami siswa.

Pada aktivitas ini lebih ditekankan pada sikap siswa setelah mempelajari materi.

Sebagai tindak lanjut dari kegiatan ini, guru dapat memberikan REMEDIAL dan PENGAYAAN sesuai dengan tingkat pencapaian masing-masing siswa.

Hasil yang Diharapkan:

- Siswa mengetahui penyakit pada sistem pernapasan.
- Siswa mengetahui cara mencegah penyakit pada sistem pernapasan.

Kerja Sama dengan Orang Tua



Langkah-Langkah Pembelajaran:

- Siswa berdiskusi dengan keluarganya mengenai cara pencegahan penyakit pernapasan yang dilakukan di rumah.

Hasil yang Diharapkan:

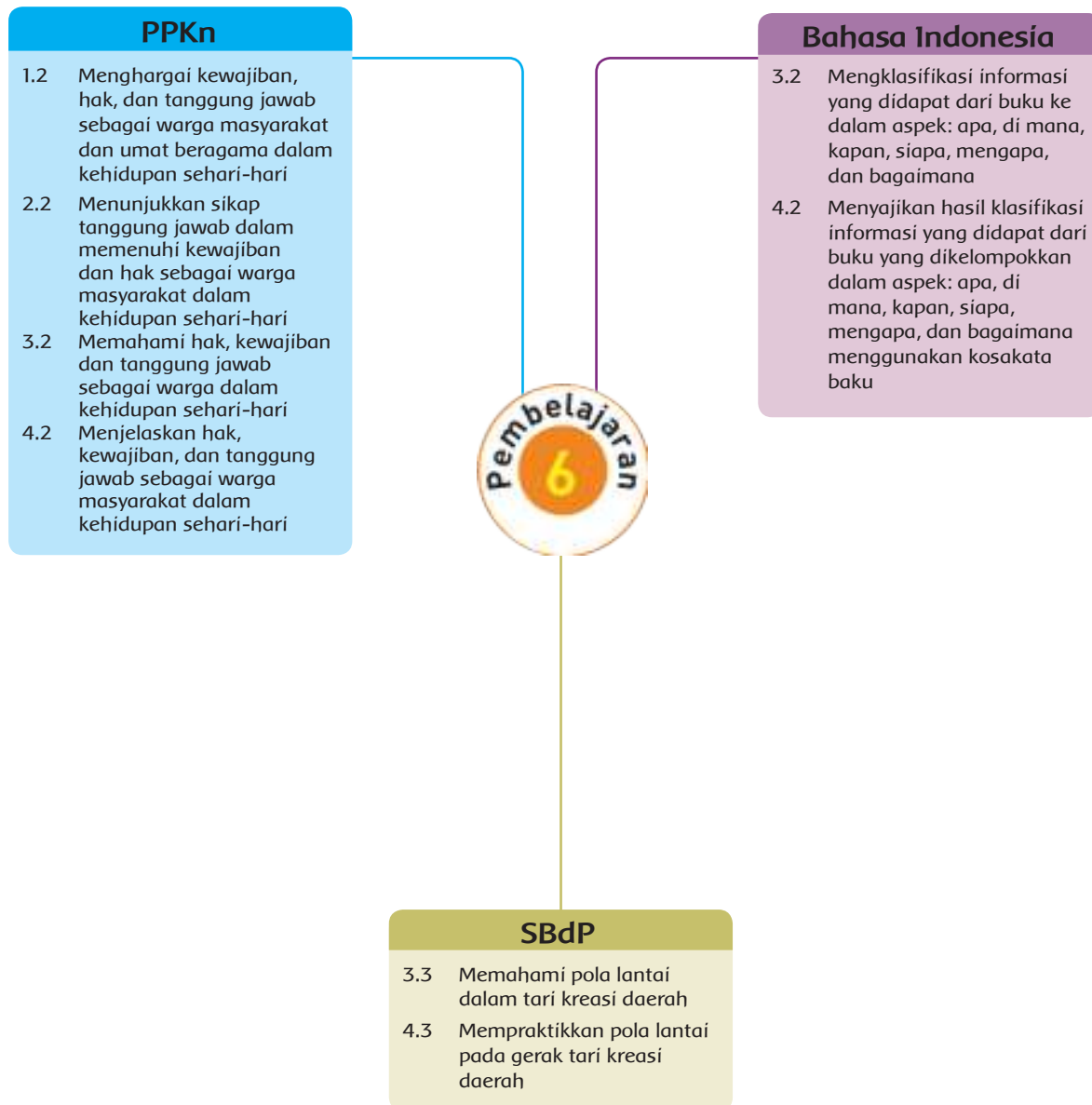
- Siswa mampu berdiskusi dengan keluarga dan dapat mencegah penyakit pernapasan di rumah.

PENILAIAN

Rubrik Menulis Pertanyaan berdasarkan bacaan “Penyakit pada Sistem Pernapasan”.

Aspek	Baik Sekali	Baik	Cukup	Perlu Bimbingan
	4	3	2	1
1. Siswa menuliskan pertanyaan dengan kata tanya yang tepat. 2. Siswa membuat pertanyaan yang sesuai dengan bacaan yang dibaca. 3. Siswa menuliskan jawaban dari pertanyaan sesuai dengan bacaan yang dibaca. 4. Jumlah soal sesuai dengan kolom pada buku siswa.	Memenuhi semua kriteria yang ditetapkan.	Memenuhi 3 dari 4 kriteria yang ditetapkan.	Memenuhi 2 dari 4 kriteria yang ditetapkan.	Memenuhi 1 dari 4 kriteria yang ditetapkan.
Penggunaan Bahasa Indonesia yang baik dan benar saat menuliskan pertanyaan	Bahasa Indonesia yang baik dan benar digunakan dengan efisien dan menarik dalam keseluruhan penulisan.	Bahasa Indonesia yang baik dan benar digunakan dengan efisien dalam keseluruhan penulisan.	Bahasa Indonesia yang baik dan benar digunakan dengan efisien dalam sebagian besar penulisan.	Bahasa Indonesia yang baik dan benar digunakan dengan efisien dalam sebagian kecil penulisan.
Sikap	Percaya diri, mandiri, dan rasa ingin tahu	Percaya diri, sesekali meminta bantuan guru, dan rasa ingin tahu.	Percaya diri tetapi kurang rasa ingin tahu	Tidak percaya diri dan kurang rasa ingin tahu

Pemetaan Kompetensi Dasar



Tujuan Pembelajaran

- Dengan membaca teks bacaan dan menyimak penjelasan guru, siswa dapat menjelaskan tentang musyawarah.
- Dengan berdiskusi, siswa mampu menggali informasi dari teks berkaitan dengan pertanyaan apa, siapa, di mana, mengapa, dan bagaimana.
- Dengan berdiskusi siswa dapat menuliskan hak, kewajiban, dan tanggung jawab sebagai peserta musyawarah.
- Dengan menyimak penjelasan guru dan membaca teks, siswa mampu mengidentifikasi unsur-unsur persiapan peragaan karya tari dengan properti.
- Dengan membuat peta pikiran, siswa dapat menjelaskan unsur-unsur yang harus dipersiapkan untuk memperagakan suatu karya tari yang telah dipilih.


Media/Alat Pembelajaran:

- Teks bacaan, media (surat kabar/koran), lingkungan.

KEGIATAN PEMBELAJARAN

Langkah-Langkah Pembelajaran

- Pada awal pembelajaran, guru menstimulus ide, gagasan, dan motivasi siswa. Guru mengajak siswa mengamati gambar lalu bertanya jawab dengan pertanyaan berikut.
 1. Apa yang kalian ketahui tentang musyawarah?
 2. Apa kalian pernah melakukan musyawarah?
 3. Apa masalah yang biasa kalian musyawarahkan?
- Guru meminta siswa untuk mengungkapkan pendapatnya dengan percaya diri.



Catatan:

- Guru membangun suasana belajar yang menyenangkan dan menantang dengan pendekatan interaktif.
- Jadikan jawaban-jawaban siswa sebagai media untuk mengetahui seberapa jauh siswa dalam mengenal tanggung jawabnya sebagai peserta musyawarah.
- Apresiasi semua jawaban siswa, termasuk jika ada jawaban yang aneh.

- Selanjutnya, siswa membaca teks mengenai musyawarah pada buku siswa. Kegiatan membaca ini dapat dilakukan dengan 3 cara, sebagai berikut.

1. Cara pertama:

Guru memberikan waktu selama 5 menit dan siswa diminta membaca dalam hati.

2. Cara kedua:

Guru menunjuk satu siswa untuk membacakan bacaan tersebut dan meminta siswa lain menyimak.

3. Cara ketiga:

Bacaan tersebut dibaca secara bergantian dan bersambung oleh seluruh siswa.

- Pada kegiatan AYO BERLATIH: siswa membuat kelompok atas 4–5 anak. Kemudian, siswa harus mengerjakan dua kegiatan berikut.

- Membuat daftar pertanyaan dan jawaban menggunakan kata tanya berdasarkan bacaan tentang musyawarah.
- Berdiskusi hak, kewajiban, dan tanggung jawab sebagai peserta musyawarah.



Catatan:

- Setelah membuat pertanyaan, siswa melakukan tanya jawab dengan kelompok lain menggunakan pertanyaan yang dibuat. Kegiatan ini dilakukan secara bergantian dengan kelompok lain.
- Guru berkeliling pada saat proses pembelajaran untuk membantu siswa yang mengalami kesulitan.

Alternatif Jawaban:

1. Daftar Pertanyaan dan Jawaban:

-
-
-
-
-
-
-



2. Hak, kewajiban, dan tanggung jawab sebagai peserta musyawarah

-
-
-
-
-
-
-
-


Guru bisa mengembangkan sendiri jawabannya.

Hasil yang Diharapkan:

- Siswa termotivasi untuk belajar lebih jauh lagi.
- Siswa mampu menggali informasi dari bacaan yang dibaca.
- Siswa memahami mengenai makna tanggung jawab.
- Siswa mampu membaca dengan baik.

Langkah-Langkah Pembelajaran

- Pada kegiatan AYO MENULIS: setelah membaca materi tentang peragaan karya tari dalam buku siswa, siswa lalu menjawab soal terkait dengan materi. Kemudian, siswa menuliskan jawabannya pada kolom yang telah disediakan.
- Siswa diminta untuk mengerjakan soal secara mandiri.



Alternatif Jawaban:

1.
2.
3.
4.
5.
6.

7.
.....
8.
.....
9.
.....
10.
.....

Guru bisa mengembangkan sendiri jawabannya.

Hasil yang Diharapkan:

- Siswa mampu menggali informasi dari bacaan yang dibaca.
- Siswa mampu menuliskan informasi bacaan dengan baik dan benar.
- Siswa mampu mengerjakan dan menyelesaikan tugas secara mandiri dan tanggung jawab.

Ayo Renungkan



Langkah-Langkah Pembelajaran

- Siswa menceritakan pemahamannya mengenai musyawarah.
- Siswa menceritakan pengalamannya melihat atau melaksanakan musyawarah.

Catatan :

- Kegiatan ini merupakan media untuk mengukur seberapa banyak materi yang sudah dipelajari dan dipahami siswa.
- Pada aktivitas ini lebih ditekankan pada sikap siswa setelah mempelajari materi.

Kerja Sama dengan Orang Tua



Hasil yang Diharapkan:

- Siswa mengetahui tata cara musyawarah dan manfaatnya.
- Bersama orang tua, siswa mengingat musyawarah yang pernah dilakukan bersama-sama. Misalnya saat bermusyawarah menentukan tujuan liburan, menentukan pembagian pekerjaan dalam rumah, atau saat bermusyawarah memilih hewan peliharaan.

- Siswa menuliskan pengalamannya dalam melakukan salah satu di antara musyawarah-musyawarah tersebut. Dalam tulisan itu disebutkan tanggal musyawarah dilakukan, peserta musyawarah (yaitu anggota keluarga), tujuan musyawarah, jalannya musyawarah, dan hasil akhir musyawarah. Siswa dapat menuliskan dalam format berikut.

Musyawarah dalam Keluargaku

Nama:

Tanggal musyawarah dilakukan:

Peserta musyawarah:

Tujuan musyawarah:

Jalannya musyawarah:

Kesepakatan hasil musyawarah:

PENILAIAN

Bentuk Penilaian : Nontes

Instrumen Penilaian : Rubrik

KD Bahasa Indonesia 3.2 dan 4.2

Aspek	Baik Sekali	Baik	Cukup	Perlu Bimbingan
	4	3	2	1
Pengetahuan tentang membuat pertanyaan dengan kata apa, di mana, kapan, dan siapa berdasarkan teks bacaan	Dapat membuat lebih dari 2 pertanyaan dan jawaban untuk setiap kata tanya apa, di mana, kapan, dan siapa dengan benar	Dapat membuat 8 pertanyaan dan jawaban dengan sekurang-kurangnya 1 pertanyaan dan jawaban untuk setiap kata tanya apa, di mana, kapan, dan siapa dengan benar	Dapat membuat lebih dari 6 pertanyaan dan jawaban dengan sekurang-kurangnya 1 pertanyaan dan jawaban untuk setiap kata tanya apa, di mana, kapan, dan siapa dengan benar	Dapat membuat masing-masing 1 pertanyaan dan jawaban untuk setiap kata tanya apa, di mana, kapan, dan siapa dengan benar
Keterampilan menyusun pertanyaan dan jawaban dengan runtut dan kosakata baku.	Menyusun pertanyaan dan jawaban dengan runtut dan kosakata baku dengan benar.	Menyusun pertanyaan dan jawaban dengan runtut tetapi masih ada kosakata tidak baku.	Menyusun pertanyaan dan jawaban dengan kosakata baku tetapi tidak runtut.	Menyusun pertanyaan dan jawaban tidak runtut dan dengan kosakata tidak baku.
Sikap Cermat dan Mandiri Diisi dengan catatan khusus hasil pengamatan terhadap sikap cermat dan kemandirian siswa yang sangat baik dan perlu pendampingan ketika mengerjakan tugas, digunakan sebagai data dalam rekapitulasi penilaian sikap				

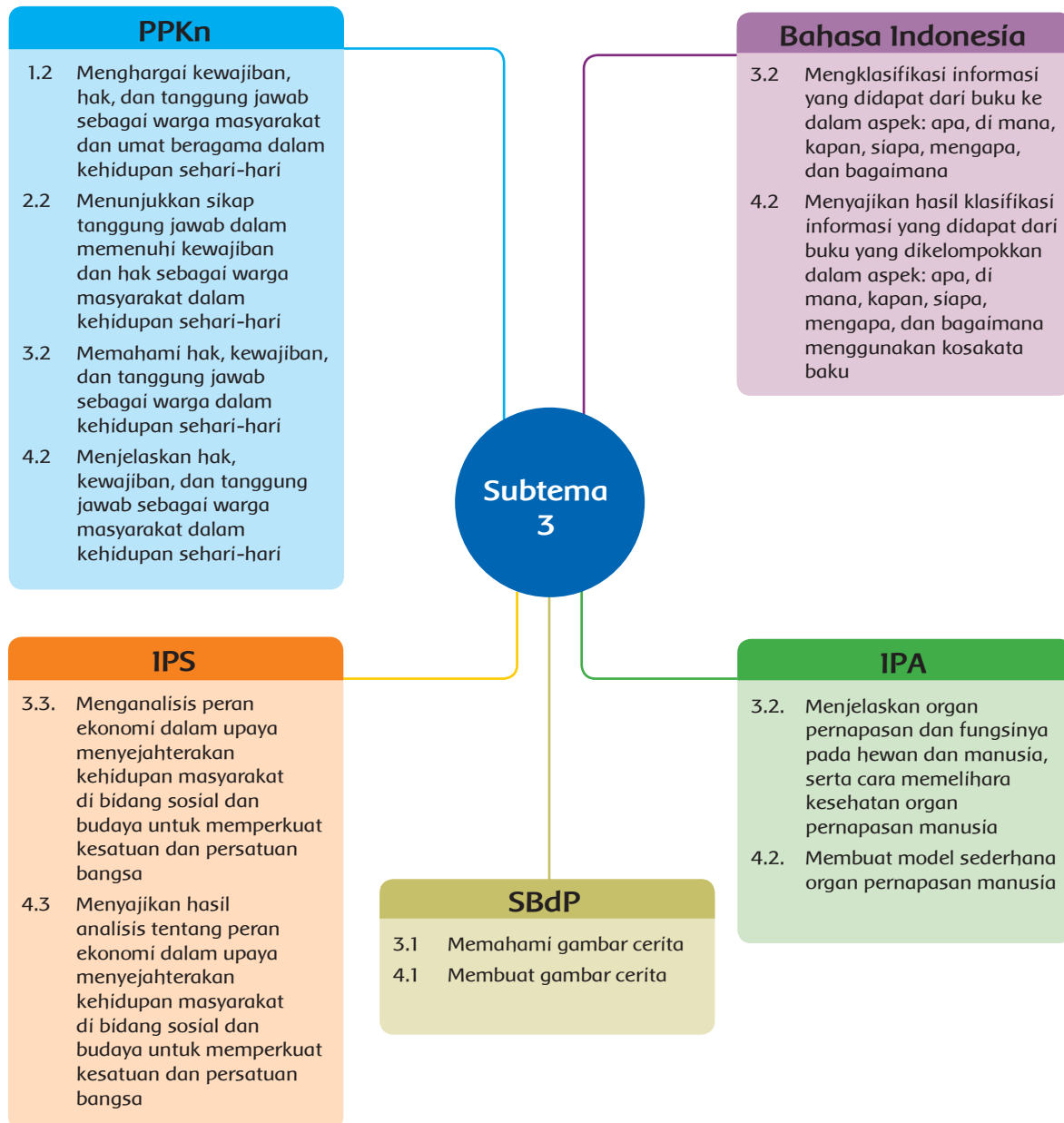
Bentuk Penilaian : Nontes (Membuat Bagan)

Instrumen Penilaian : Rubrik

KD IPA 3.2 dan 4.2

Aspek	Baik Sekali	Baik	Cukup	Perlu Bimbingan
	4	3	2	1
Pengetahuan tentang Organ Pencernaan Hewan	Semua bagian diagram tergambar dengan tepat, semua penjelasan tentang proses sangat lengkap dan tepat	Semua bagian tergambar dengan tepat, penjelasan kurang lengkap namun benar	Tidak semua bagian diagram tergambar dengan tepat, penjelasan kurang lengkap namun benar	Tidak semua bagian diagram tergambar dengan tepat, penjelasan kurang lengkap dan kurang benar
Keterampilan dalam Mengolah Informasi dalam Bentuk Diagram	Diagram sangat mudah dibaca dan sangat mudah dimengerti	Diagram mudah dibaca dan mudah dimengerti	Diagram mudah dibaca namun agak sulit dimengerti	Diagram agak sulit dibaca dan dimengerti
Sikap Cermat dan Mandiri				
Diisi dengan catatan khusus hasil pengamatan terhadap sikap siswa yang sangat baik dan perlu pendampingan, digunakan sebagai data dalam rekapitulasi penilaian sikap				




Pemetaan Kompetensi Dasar



Matriks Pemetaan Subtema 3 (Untuk Perencanaan Penilaian)

Muatan Pelajaran	KD	PBM 1	PBM 2	PBM 3	PBM 4	PBM 5	PBM 6
Bahasa Indonesia	3.2	√	√	√	√	√	√
	4.2	√	√	√	√	√	√
IPA	3.2	√	√			√	
	4.2	√	√			√	
IPS	3.3			√	√		
	4.3			√	√		
PPKn	1.2			√			√
	2.2			√			√
	3.2			√			√
	4.2			√			√
SBdP	3.1		√			√	√
	4.1		√			√	√

Ruang Lingkup Pembelajaran

	KEGIATAN PEMBELAJARAN	KOMPETENSI YANG DIKEMBANGKAN
	<ul style="list-style-type: none"> Dengan mencermati teks bacaan yang disajikan, siswa mampu menemukan informasi tentang bahaya kabut dan cara mengatasinya Dengan membaca teks, siswa mampu menyebutkan informasi terkait dengan pertanyaan apa, siapa, di mana, bagaimana, dan mengapa Dengan menuliskan dalam bentuk tabel, siswa mampu mempresentasikan informasi dari teks bacaan terkait dengan pertanyaan apa, siapa, di mana, bagaimana, dan mengapa Dengan berdiskusi, siswa mampu menyebutkan cara memelihara organ pernapasan 	<p>Sikap:</p> <ul style="list-style-type: none"> Menghargai perbedaan pendapat dengan orang lain <p>Pengetahuan:</p> <ul style="list-style-type: none"> Informasi pada teks terkait dengan pertanyaan apa, siapa, di mana, bagaimana, dan mengapa Bahaya kabut dan cara mengatasinya <p>Keterampilan:</p> <ul style="list-style-type: none"> Menuliskan informasi pada teks terkait dengan pertanyaan apa, siapa, di mana, bagaimana, dan mengapa Menyampaikan pendapat kepada orang lain
	<ul style="list-style-type: none"> Dengan mencermati teks bacaan yang disajikan, siswa mampu menemukan informasi tentang karya gambar cerita Dengan mencermati penjelasan guru, siswa mampu menjelaskan ciri-ciri gambar cerita Dengan mengingat pengalaman yang berkesan atau menentukan suatu tema, siswa mampu membuat gambar cerita Dengan membaca teks, siswa mampu membuat poster tentang cara merawat organ pernapasan 	<p>Sikap:</p> <ul style="list-style-type: none"> Bekerja sama dengan teman sekelompok <p>Pengetahuan:</p> <ul style="list-style-type: none"> Ciri-ciri karya gambar cerita. <p>Keterampilan:</p> <ul style="list-style-type: none"> Membuat karya gambar cerita Membuat poster tentang cara merawat organ pernapasan
	<ul style="list-style-type: none"> Dengan membaca teks, siswa mampu menjelaskan informasi yang terkait dengan pertanyaan apa, di mana, bagaimana, dan mengapa Dengan berdiskusi, siswa dapat menjelaskan akibat yang terjadi jika masyarakat tidak bertanggung jawab atas masalah sampah Dengan membaca teks bacaan, menyimak penjelasan guru, dan berdiskusi, siswa mampu menjelaskan cara menghargai usaha ekonomi orang lain Dengan membaca teks dan menyimak penjelasan guru, siswa dapat mengidentifikasi jenis usaha ekonomi yang dikelola sendiri 	<p>Sikap:</p> <ul style="list-style-type: none"> Menghargai perbedaan pendapat dengan orang lain Bertanggung jawab atas permasalahan di lingkungan sekitar Menghargai kegiatan orang lain <p>Pengetahuan:</p> <ul style="list-style-type: none"> Informasi pada teks terkait dengan pertanyaan apa, siapa, kapan, di mana, bagaimana, dan mengapa Akibat yang terjadi jika masyarakat tidak bertanggung jawab atas masalah sampah Cara menghargai kegiatan orang lain dalam usaha memperkuat kesatuan dan kesatuan bangsa <p>Keterampilan:</p> <ul style="list-style-type: none"> Menuliskan jawaban pertanyaan untuk mempresentasikan informasi dari teks bacaan terkait dengan pertanyaan apa, siapa, kapan, di mana, bagaimana, dan mengapa



- Dengan membaca teks dan menyimak penjelasan guru, siswa dapat menjelaskan cara menghargai kegiatan usaha ekonomi orang lain
- Dengan berdiskusi, siswa mampu menjelaskan sikap pelaku usaha kegiatan ekonomi dalam menjalin hubungan dengan pesaingnya
- Dengan menyimak penjelasan guru membaca informasi, siswa dapat menjelaskan pentingnya sikap tanggung jawab di lingkungan keluarga, sekolah dan masyarakat.

Sikap:

- Menghargai perbedaan pendapat dengan orang lain
- Bertanggung jawab atas permasalahan di lingkungan sekitar

Pengetahuan:

- Cara menghargai kegiatan usaha ekonomi orang lain
- Pentingnya sikap tanggung jawab untuk menjalin kerukunan antarwarga masyarakat

Keterampilan:

- Berdiskusi tentang sikap pelaku usaha ekonomi dalam menjalin hubungan dengan pesaingnya



- Dengan mengamati poster, siswa menceritakan kembali tentang cara merawat organ pernapasan pada manusia
- Dengan membaca teks dalam buku, siswa dapat menjelaskan informasi tentang langkah-langkah membuat gambar cerita
- Membuat sketsa gambar cerita sesuai tema yang telah ditentukan sebelumnya

Sikap:

- Mengembangkan daya kreativitas

Pengetahuan:

- Informasi pada teks terkait dengan pertanyaan apa
- Langkah-langkah membuat gambar cerita

Keterampilan:

- Menuliskan jawaban pertanyaan untuk mempresentasikan informasi dari teks bacaan terkait dengan pertanyaan apa
- Menceritakan cara merawat organ pernapasan pada manusia
- Membuat sketsa gambar cerita



- Dengan membaca teks bacaan dan menyimak penjelasan guru, siswa dapat menjelaskan dua macam teknik pewarnaan
- Dengan mengamati gambar cerita, siswa mampu menjelaskan contoh sikap bertanggung jawab atas tugas yang diberikan
- Dengan berdiskusi, siswa dapat menjelaskan akibat yang terjadi jika tanggung jawab tidak dilaksanakan
- Dengan menyelesaikan sketsa menjadi gambar cerita, siswa mampu menceritakan gambar cerita yang telah dibuat

Sikap:

- Mengembangkan sikap percaya diri saat bercerita di depan teman dan guru

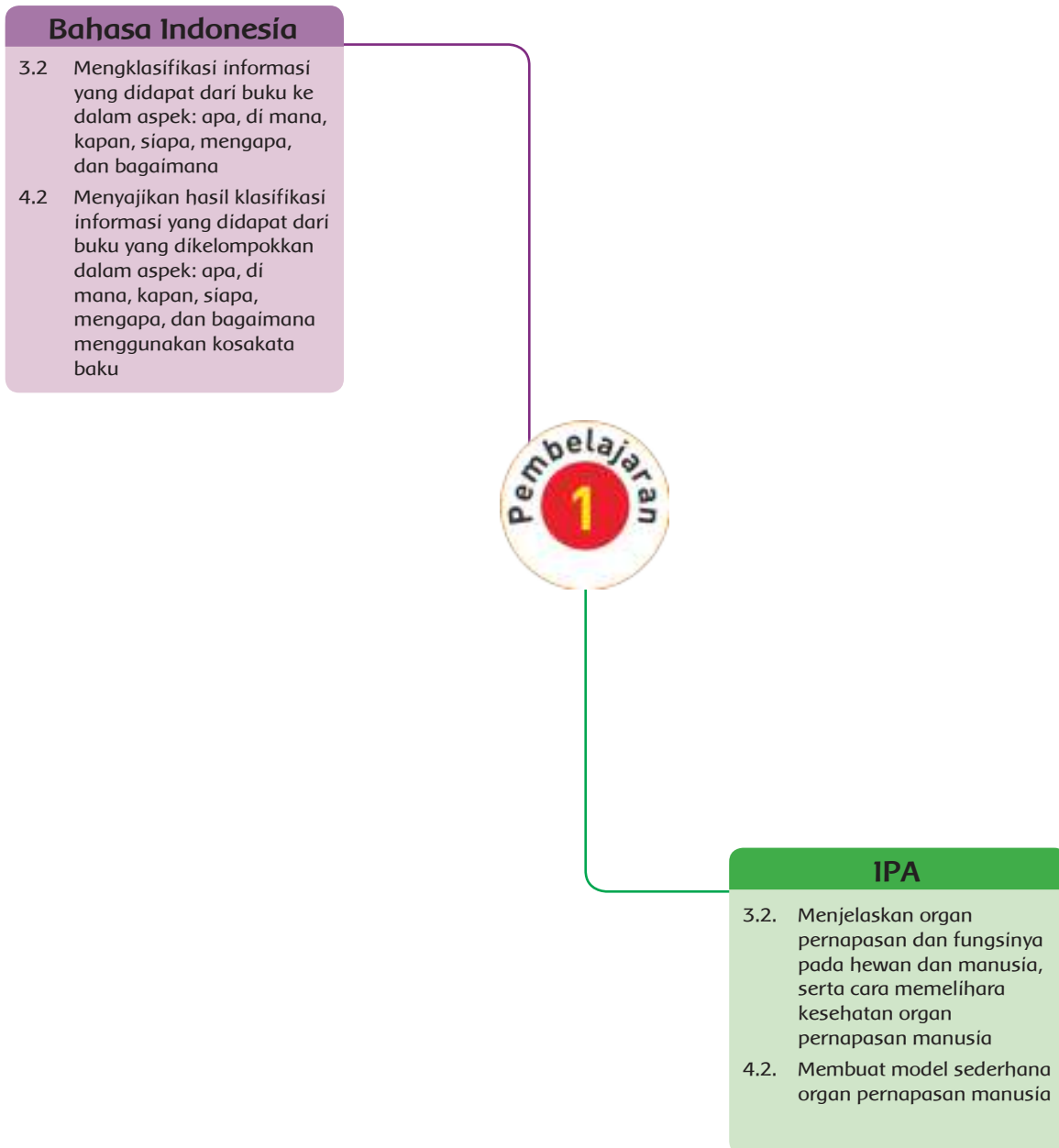
Pengetahuan:

- Dua macam teknik pewarnaan
- Dampak tidak melaksanakan tanggung jawab

Keterampilan:

- Menceritakan gambar cerita

Pemetaan Kompetensi Dasar



Tujuan Pembelajaran

- Dengan mencermati teks bacaan yang disajikan, siswa mampu menemukan informasi tentang bahaya kabut dan cara mengatasinya.
- Dengan membaca teks, siswa mampu menyebutkan informasi terkait dengan pertanyaan apa, siapa, di mana, bagaimana, dan mengapa.
- Dengan menuliskan dalam bentuk tabel, siswa mampu mempresentasikan informasi dari teks bacaan terkait dengan pertanyaan apa, siapa, di mana, bagaimana, dan mengapa.
- Dengan berdiskusi, siswa mampu menyebutkan cara memelihara organ pernapasan.

Media/Alat Bantu Belajar

Buku teks, buku bacaan tentang bahaya kabut asap dan cara mengatasinya, lingkungan sekitar.

KEGIATAN PEMBELAJARAN

Langkah-Langkah Pembelajaran

- Siswa membaca teks dan mengamati gambar pada buku siswa sebagai pembuka kegiatan pembelajaran.
- Guru menunjuk beberapa siswa untuk menjawab pertanyaan pada buku siswa.

Menurutmu, apakah bermain hujan-hujan dapat menyebabkan kamu sakit?

Mengapa? Jelaskan jawabanmu!

- pertanyaan tersebut bertujuan untuk menstimulus rasa ingin tahu siswa tentang topik yang akan dipelajari.



Hasil yang Diharapkan:

- Sikap rasa ingin tahu siswa tentang topik pembelajaran.

Langkah-Langkah Pembelajaran:

- Siswa membaca teks tentang bahaya kabut asap dan cara mengatasinya.
- Siswa membuat daftar kosakata baru dari teks bacaan, selanjutnya mencari artinya dari Kamus Besar Bahasa Indonesia lalu menuliskan dalam buku catatannya.

Catatan:

- Alergi artinya perubahan reaksi tubuh terhadap kuman penyakit.
- Infeksi adalah masuknya bibit penyakit ke dalam tubuh.
- Kronis artinya terus-menerus berlangsung.
- Akut artinya timbul secara mendadak dan cepat memburuk.
- Siswa melengkapi tabel pertanyaan menggunakan kata apa, siapa, di mana, bagaimana, dan mengapa beserta jawabannya dari teks bacaan pada buku siswa. Hasil pekerjaan ini dapat digunakan untuk bahan tanya jawab antara dua siswa sebangku.
- Siswa membentuk kelompok dan berdiskusi tentang cara memelihara organ pernapasan.
- Guru menunjuk beberapa siswa untuk membacakan hasil diskusi kelompok mereka.

Hasil yang Diharapkan:

- Sikap cermat dan teliti siswa pada saat membaca teks bacaan.
- Pengetahuan tentang bahaya kabut asap dan cara mengatasinya.
- Keterampilan siswa dalam menuliskan informasi yang mereka temukan dari teks bacaan.

Catatan: Kegiatan ini digunakan untuk memberikan pemahaman kepada siswa tentang KD Bahasa Indonesia (KD 3.2 dan 4.2) dan IPA (KD 3.2 dan 4.2).



PENILAIAN

Membuat Pertanyaan dan Jawaban sesuai Teks Bacaan

Kata Tanya	Pertanyaan	Jawaban
Apa	1. Apa penyebab kabut asap?	1. Penyebab kabut asap adalah kebakaran hutan.
Siapa		
Di mana		
Bagaimana		
Mengapa		

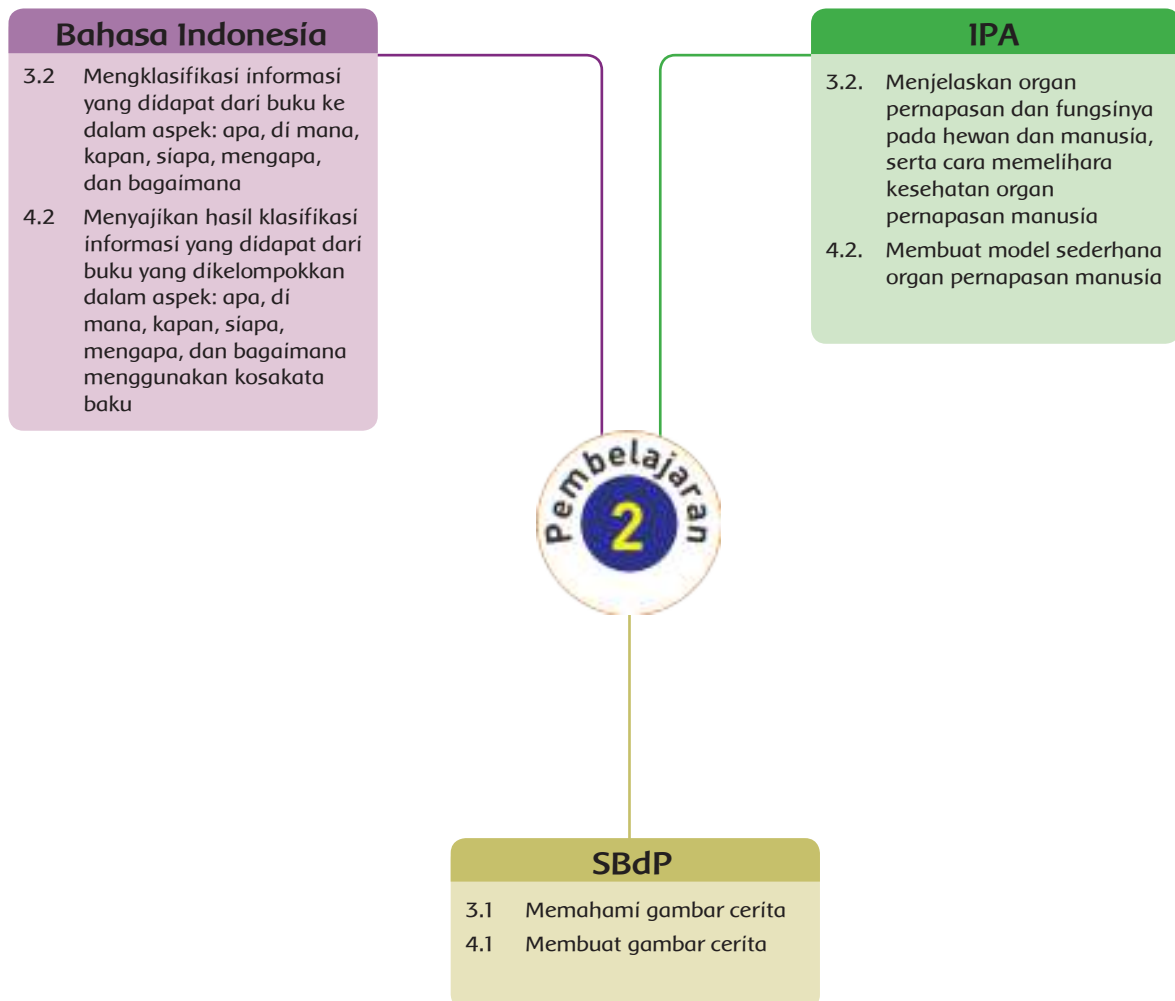
Bentuk Penilaian: Nontes

Instrumen Penilaian: Rubrik

KD IPA 3.2 dan 4.2 dan Bahasa Indonesia 3.2 dan 4.2

Aspek	Baik Sekali	Baik	Cukup	Perlu Bimbingan
	4	3	2	1
Pengetahuan tentang membuat pertanyaan dengan kata apa, di mana, bagaimana, mengapa, dan siapa berdasarkan teks bacaan	Dapat membuat lebih dari 2 pertanyaan dan jawaban untuk setiap kata tanya apa, di mana, bagaimana, mengapa, dan siapa dengan benar	Dapat membuat 8 pertanyaan dan jawaban dengan sekurang-kurangnya 1 pertanyaan dan jawaban untuk setiap kata tanya apa, di mana, bagaimana, mengapa, dan siapa dengan benar	Dapat membuat lebih dari 6 pertanyaan dan jawaban dengan sekurang-kurangnya 1 pertanyaan dan jawaban untuk setiap kata tanya apa, di mana, bagaimana, mengapa, dan siapa dengan benar	Dapat membuat masing-masing 1 pertanyaan dan jawaban untuk setiap kata tanya apa, di mana, bagaimana, mengapa, dan siapa dengan benar
Keterampilan menyusun pertanyaan dan jawaban dengan runtut dan kosakata baku	Menyusun pertanyaan dan jawaban dengan runtut dan kosakata baku dengan benar	Menyusun pertanyaan dan jawaban dengan runtut tetapi masih ada kosakata tidak baku	Menyusun pertanyaan dan jawaban dengan kosakata baku tetapi tidak runtut	Menyusun pertanyaan dan jawaban tidak runtut dan dengan kosakata tidak baku
Sikap Kecermatan dan Kemandirian Diisi dengan catatan khusus hasil pengamatan terhadap sikap cermat dan kemandirian siswa yang sangat baik dan perlu pendampingan ketika mengerjakan tugas, digunakan sebagai data dalam rekapitulasi penilaian sikap				

Pemetaan Kompetensi Dasar



Tujuan Pembelajaran

- Dengan mencermati teks bacaan yang disajikan, siswa mampu menemukan informasi tentang karya gambar cerita.
- Dengan mencermati penjelasan guru, siswa mampu menjelaskan ciri-ciri gambar cerita.
- Dengan mengingat pengalaman yang berkesan atau menentukan suatu tema, siswa mampu membuat gambar cerita.
- Dengan membaca teks, siswa mampu membuat poster tentang cara merawat organ pernapasan.

Media/Alat Bantu Belajar

Buku teks, contoh gambar cerita, gambar-gambar poster.

KEGIATAN PEMBELAJARAN

Langkah-Langkah Pembelajaran

- Siswa mengamati gambar dan membaca teks bacaan yang disediakan.
- Dengan bimbingan guru, siswa berdiskusi mengenai kesesuaian gambar dengan inti cerita.
- Diskusi dapat dilakukan dalam kelompok-kelompok kecil. Selanjutnya, tiap-tiap kelompok membacakan hasil diskusinya untuk dibandingkan dengan hasil diskusi kelompok-kelompok lain.
- Siswa mengamati salah satu contoh karya gambar cerita.
- Guru memberi pertanyaan kepada siswa mengenai ciri-ciri karya gambar cerita. Guru dapat menunjuk beberapa siswa untuk menjawab pertanyaan tersebut secara bergantian.
- Contoh jawaban pertanyaan tentang ciri-ciri karya gambar cerita.



Ciri-ciri karya gambar cerita:

- Memuat gambar lebih banyak daripada teks cerita.
- Gambar-gambar yang ada menceritakan urutan peristiwa.

- Siswa menentukan satu tema untuk gambar cerita.
- Kegiatan ini ditujukan untuk memberikan pemahaman kepada siswa tentang KD SBdP 3.1 dan 4.1.

Hasil yang Diharapkan:

Sikap kecermatan dan ketelitian siswa dalam menggali informasi dari gambar cerita untuk menentukan ciri-ciri karya gambar cerita.

Langkah-Langkah Pembelajaran

- Siswa mencermati teks bacaan cara memelihara organ pernapasan.
- Siswa membuat poster dengan tema merawat organ pernapasan. Siswa membuat sketsa gambar poster dan dilanjutkan dengan memberi warna pada gambar poster. Kegiatan ini dilakukan secara berkelompok dengan anggota 5-6 siswa.
- Guru meminta siswa untuk menunjukkan gambar poster kelompoknya masing-masing di depan kelas.
- Siswa dapat memberi komentar tentang poster yang paling menarik menurutnya dan memberikan alasannya.
- Guru memberikan penilaian pada setiap poster.



Hasil yang Diharapkan:

- Sikap kreativitas dan kerja sama siswa saat membuat poster.
- Tingkat kreativitas siswa dapat diukur dengan menggunakan rubrik membuat poster.

KEGIATAN PENILAIAN

Rubrik Membuat Poster

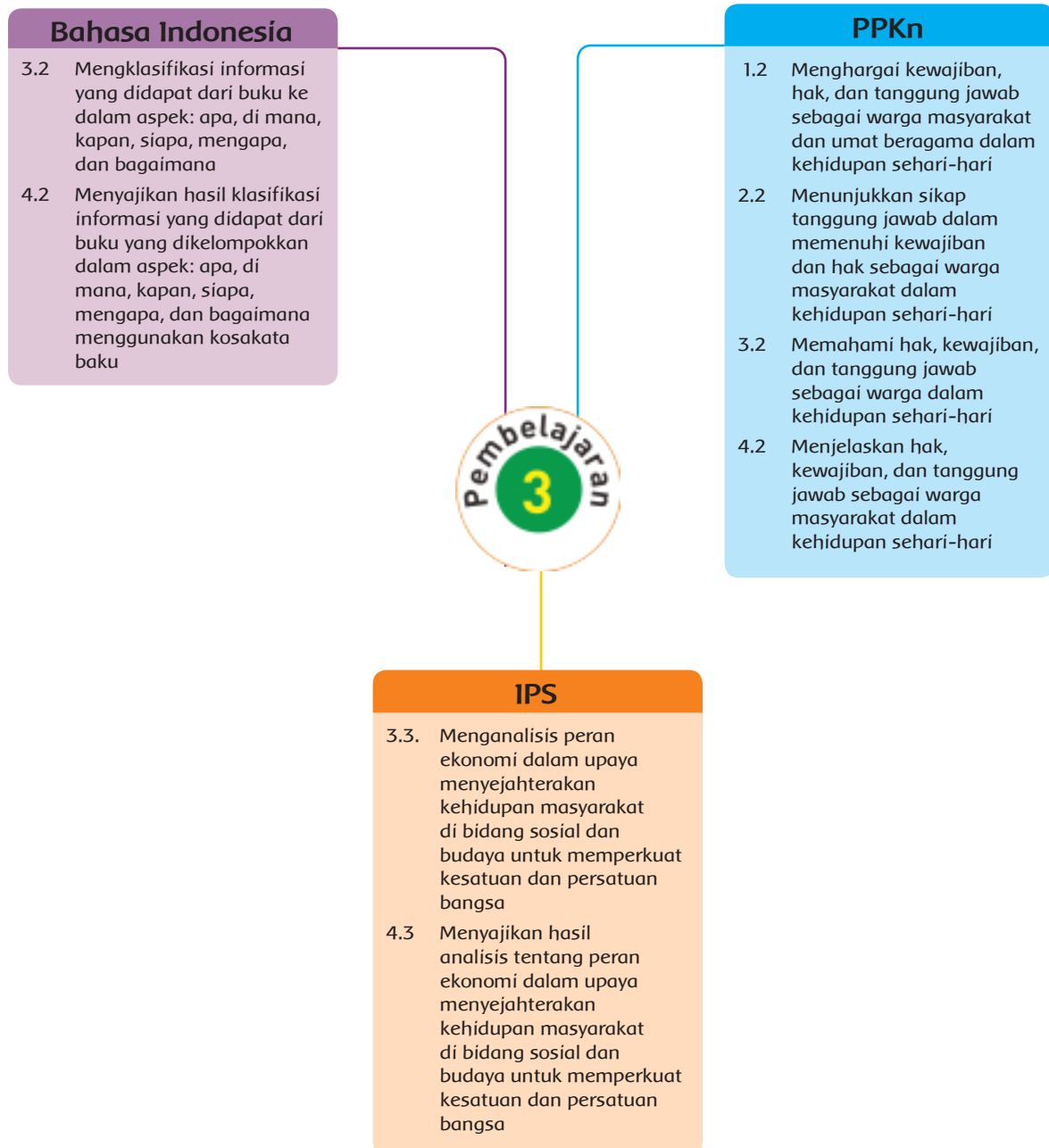
Bentuk Penilaian: Nontes

Instrumen Penilaian: Rubrik

KD IPA 3.2 dan 4.2 dan Bahasa Indonesia 3.2 dan 4.2

Aspek	Baik Sekali	Baik	Cukup	Perlu Bimbingan
	4	3	2	1
Kerja Sama	Seluruh anggota saling bekerja sama dan berbagi tugas dalam menyelesaikan poster	Terdapat satu siswa yang tidak mau bekerja sama dan berbagi tugas dalam menyelesaikan poster	Terdapat dua siswa yang tidak mau bekerja sama dan berbagi tugas dalam menyelesaikan poster	Terdapat lebih dari dua siswa yang tidak mau bekerja sama dan berbagi tugas dalam menyelesaikan poster
Sikap	Seluruh anggota terlihat bersungguh-sungguh saat membuat poster	Beberapa anggota terlihat bersungguh-sungguh saat membuat poster	Siswa terlihat bermain-main namun masih mau memperlihatkan kerja keras mereka sekalipun dalam pengawasan guru	Siswa terus bermain-main sekalipun sudah diperingatkan oleh guru
Kreativitas	Ada 4 hal yang menarik (dalam penggunaan kalimat, sketsa gambar, pewarnaan, serta tata letak gambar dan tulisan)	Ada 3 hal yang menarik, misalnya penggunaan kalimat, sketsa gambar, dan pewarnaan	Ada 2 hal yang menarik, misalnya penggunaan kalimat dan sketsa gambar	Ada 1 hal yang menarik, misalnya sketsa gambar

Pemetaan Kompetensi Dasar



Tujuan Pembelajaran

- Dengan membaca teks, siswa mampu menjelaskan informasi terkait dengan pertanyaan apa, di mana, bagaimana, dan mengapa.
- Dengan berdiskusi, siswa dapat menjelaskan akibat yang terjadi jika masyarakat tidak bertanggung jawab atas masalah sampah.
- Dengan membaca teks dan menyimak penjelasan guru, siswa dapat mengidentifikasi jenis usaha ekonomi yang dikelola sendiri.
- Dengan membaca teks bacaan menyimak penjelasan guru dan berdiskusi, siswa dapat menjelaskan cara menghargai usaha ekonomi orang lain.

Media/Alat Bantu Belajar

Buku teks, lingkungan sekitar.

KEGIATAN PEMBELAJARAN

Langkah-Langkah Pembelajaran

- Siswa membaca teks dalam bacaan.
- Siswa menandai informasi-informasi penting pada teks bacaan.
- Siswa menuliskan jawaban pertanyaan-pertanyaan dalam buku siswa.
- Kegiatan ini untuk memberikan pemahaman pada siswa tentang materi Bahasa Indonesia KD 3.2 dan 4.2.

Hasil yang Diharapkan:

- Sikap cermat dan teliti siswa pada saat membaca teks bacaan.
- Pengetahuan tentang menjawab pertanyaan apa, siapa, di mana, bagaimana, dan mengapa.
- Keterampilan siswa dalam menuliskan informasi dari bacaan.



Langkah-Langkah Pembelajaran

- Siswa berdiskusi mengenai dampak yang terjadi jika masyarakat tidak mau bertanggung jawab atas masalah sampah.
- Siswa menyampaikan hasil diskusi di depan kelompok lain.
- Siswa membaca teks tentang kegiatan yang dilakukan pemulung.
- Siswa berdiskusi mengenai kegiatan yang dilakukan pemulung dan cara menghargai kegiatan para pemulung.
- Siswa membaca teks mengenai menghargai kegiatan usaha ekonomi orang lain.
- Kegiatan ini untuk memberi pemahaman kepada siswa tentang materi IPS KD 3.3 dan 4.3 serta PPKn KD 1.2, 2.2, 3.2, dan 4.2.



Hasil yang Diharapkan:

- Sikap cermat dan teliti siswa saat membaca teks bacaan serta sikap aktif saat diskusi.
- Pengetahuan tentang tanggung jawab warga masyarakat.
- Keterampilan siswa berbicara dalam diskusi dan menyampaikan hasil diskusi di depan teman-temannya.

PENILAIAN

Menjelaskan Informasi Terkait Pertanyaan Apa, Di mana, Mengapa, dan Bagaimana



Bentuk Penilaian: Nontes

Instrumen Penilaian: Rubrik

KD Bahasa Indonesia 3.2 dan 4.2

Aspek	Baik Sekali	Baik	Cukup	Perlu Bimbingan
	4	3	2	1
Pengetahuan tentang Memilah Informasi yang Didapat	Benar dalam menjawab 7 pertanyaan dengan bahasa yang runtut dan menggunakan kosakata baku	Benar dalam menjawab 6 pertanyaan dengan bahasa yang runtut dan menggunakan kosakata baku	Benar dalam menjawab 5 pertanyaan dengan bahasa yang runtut dan menggunakan kosakata baku	Benar dalam menjawab paling banyak 4 pertanyaan dengan bahasa yang runtut dan menggunakan kosakata baku
Keterampilan dalam Menyajikan Informasi	Jawaban sangat mudah dibaca dan sangat mudah dimengerti	Jawaban mudah dibaca dan mudah dimengerti	Jawaban mudah dibaca namun agak sulit dimengerti	Jawaban agak sulit dibaca dan dimengerti
Sikap Kecermatan dan Kemandirian				
Diisi dengan catatan khusus hasil pengamatan terhadap sikap siswa yang sangat baik dan perlu pendampingan, digunakan sebagai data dalam rekapitulasi penilaian sikap				

Rubrik Presentasi

IPS KD 3.3 dan 4.3 serta PPKn KD 3.2, 1.2, 2.2, dan 4.2.

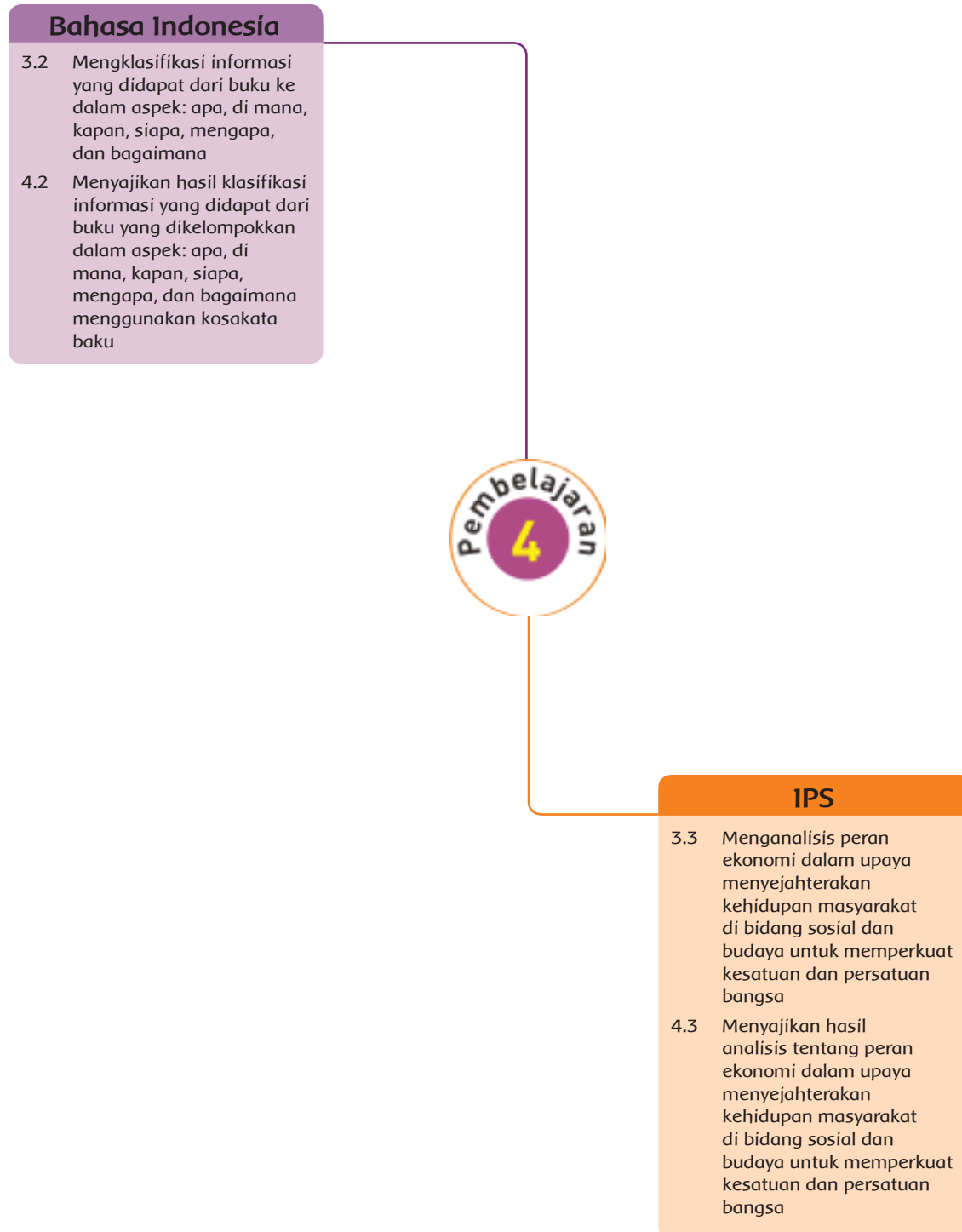
Kompetensi yang dinilai:

Kemampuan siswa dalam berdiskusi dan pengetahuan siswa mengenai tanggung jawab masyarakat akan sampah.

Aspek	Baik Sekali	Baik	Cukup	Perlu Bimbingan
	4	3	2	1
Kerja Sama	Presentasi disampaikan dengan menggunakan tata bahasa Indonesia yang baik dan baku	Terdapat satu atau dua kesalahan dalam tata bahasa Indonesia yang baik dan baku	Terdapat tiga atau empat kesalahan dalam tata bahasa Indonesia yang baik dan baku	Terdapat lebih dari empat kesalahan dalam tata bahasa Indonesia yang baik dan baku

Aspek	Baik Sekali	Baik	Cukup	Perlu Bimbingan
	4	3	2	1
Sikap	Seluruh anggota terlihat bersungguh-sungguh dalam mempersiapkan presentasi siswa	Beberapa anggota terlihat bersungguh-sungguh dalam mempersiapkan presentasi siswa	Siswa terlihat bermain-main namun masih mau memperlihatkan kerja keras mereka sekalipun dalam pengawasan guru	Siswa terus bermain-main sekalipun sudah berulang kali diperingatkan oleh guru
Keterampilan berbicara	Pengucapan kata-kata secara keseluruhan jelas, tidak menggumam dan dapat dimengerti	Pengucapan kata-kata di beberapa bagian jelas dan dapat dimengerti	Pengucapan kata-kata tidak begitu jelas tapi masih bisa ditangkap maksudnya oleh pendengar	Pengucapan kata-kata secara keseluruhan betul-betul tidak jelas, menggumam dan tidak dapat dimengerti

Pemetaan Kompetensi Dasar



Tujuan Pembelajaran:

- Dengan membaca teks dan menyimak penjelasan guru siswa dapat menjelaskan cara menghargai kegiatan usaha ekonomi orang lain.
- Dengan berdiskusi, siswa mampu menjelaskan sikap pelaku usaha kegiatan ekonomi dalam menjalin hubungan dengan pesaingnya.
- Dengan menyimak penjelasan guru dan membaca informasi, siswa mampu menjelaskan pentingnya sikap tanggung jawab di lingkungan keluarga, sekolah, dan masyarakat.

Media/Alat Bantu Belajar

Teks bacaan, lingkungan.

KEGIATAN PEMBELAJARAN

Langkah-Langkah Pembelajaran:

- Siswa membaca teks dan memahami tentang cara menghargai kegiatan ekonomi orang lain.
- Siswa melakukan pengamatan terhadap hubungan antarpelaku usaha kegiatan ekonomi yang ada di sekitar tempat tinggal mereka. Selanjutnya siswa membuat laporan tertulis.
- Siswa melaporkan hasil diskusi di depan kelas.
- Guru membimbing siswa agar dapat meniru sikap baik dari pelaku usaha tersebut dan menerapkannya dalam kehidupan sehari-hari. (IPS KD 3.3 dan 4.3)
- Siswa membaca teks dan mendengarkan penjelasan guru tentang pentingnya tanggung jawab dalam melaksanakan usaha kegiatan ekonomi.
- Guru memberi umpan balik dengan memberi pertanyaan kepada siswa mengenai akibat yang terjadi jika masyarakat tidak memiliki rasa tanggung jawab. (PPKn KD 3.2 dan 4.2)



Hasil yang Diharapkan:

- Sikap percaya diri dalam mempresentasikan hasil kegiatan (IPS KD 3.3 dan 4.3)
- Keterampilan membuat laporan dan mempresentasikan hasil laporan.

PENILAIAN

Rubrik Presentasi

IPS KD 3.3 dan 4.3

Bahasa Indonesia KD 3.3 dan 4.3

Kompetensi yang dinilai:

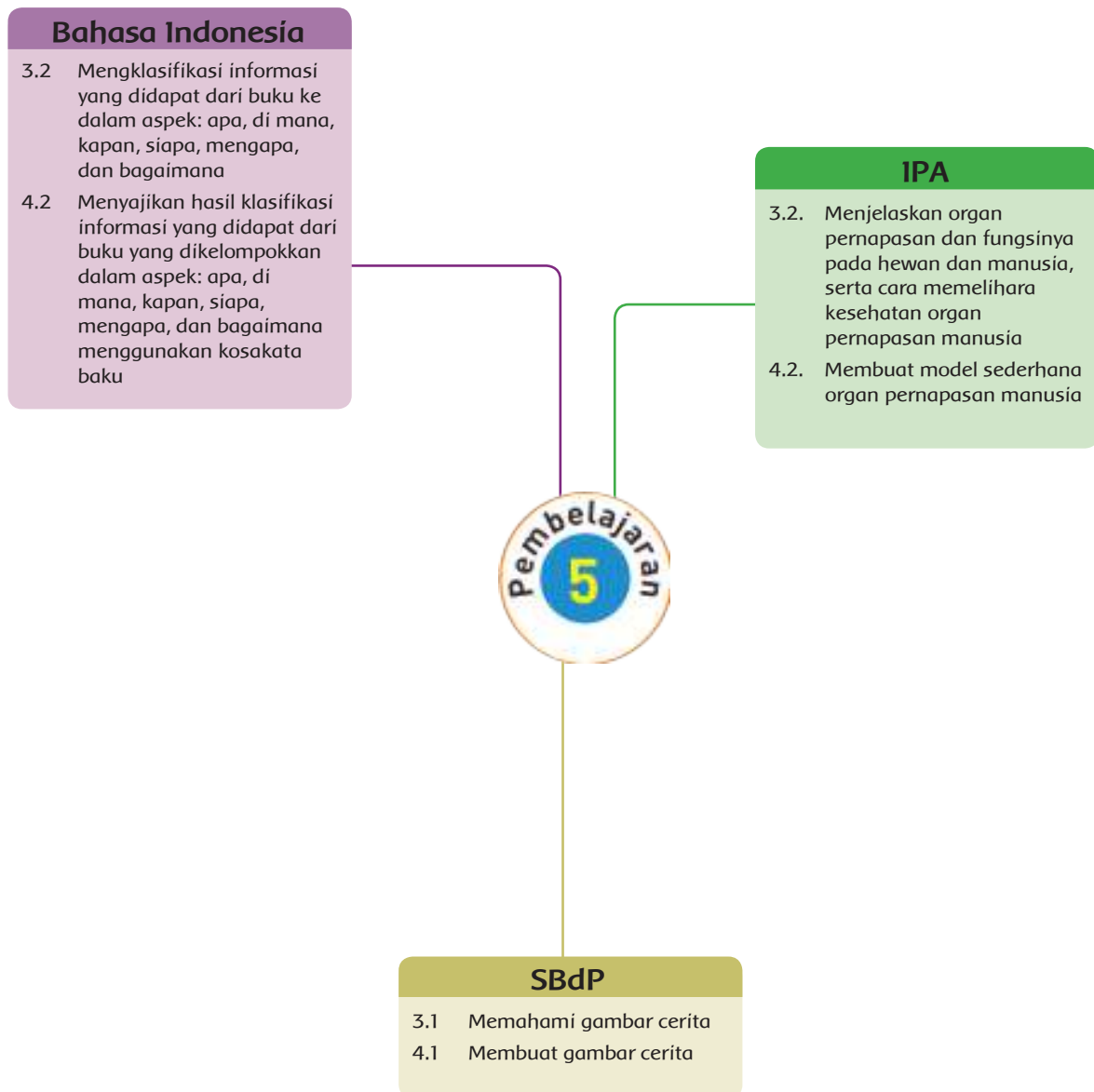
Pengetahuan siswa tentang topik diskusi

Keterampilan siswa dalam menyajikan hasil diskusi

Sikap kecermatan dan ketelitian siswa dalam berdiskusi

Aspek	Baik Sekali	Baik	Cukup	Perlu Bimbingan
	4	3	2	1
Tata bahasa	Presentasi disampaikan dengan menggunakan tata bahasa Indonesia yang baik dan baku	Terdapat satu atau dua kesalahan dalam tata bahasa Indonesia yang baik dan baku	Terdapat tiga atau empat kesalahan dalam tata bahasa Indonesia yang baik dan baku	Terdapat lebih dari empat kesalahan dalam tata bahasa Indonesia yang baik dan baku
Sikap	Seluruh anggota terlihat bersungguh-sungguh dalam mempersiapkan presentasi siswa	Beberapa anggota terlihat bersungguh-sungguh dalam mempersiapkan presentasi siswa	Siswa terlihat bermain-main namun masih mau memperlihatkan kerja keras mereka sekalipun dalam pengawasan guru	Siswa terus bermain-main sekalipun sudah berulang kali diperingatkan oleh guru
Keterampilan berbicara	Pengucapan kata-kata secara keseluruhan jelas, tidak menggumam, dan dapat dimengerti	Pengucapan kata-kata di beberapa bagian jelas dan dapat dimengerti	Pengucapan kata-kata tidak begitu jelas, tetapi masih bisa ditangkap maksudnya oleh pendengar	Pengucapan kata-kata secara keseluruhan betul-betul tidak jelas, menggumam, dan tidak dapat dimengerti

Pemetaan Kompetensi Dasar



Tujuan Pembelajaran

- Dengan mengamati poster, siswa menceritakan kembali tentang cara merawat organ pernapasan pada manusia.
- Dengan membaca teks dalam buku, siswa dapat menjelaskan informasi tentang langkah-langkah membuat gambar cerita.
- Membuat sketsa gambar cerita sesuai tema yang telah ditentukan pada pembelajaran sebelumnya.

Media/Alat Bantu Belajar

Teks bacaan, perlengkapan membuat poster.

Langkah-Langkah Pembelajaran

- Siswa mendengarkan penjelasan guru dan mencermati teks bacaan tentang langkah-langkah membuat gambar cerita.
- Siswa menyiapkan alat dan bahan untuk membuat gambar cerita.
- Siswa membuat sketsa gambar sesuai dengan tema yang telah ditentukan.

Kegiatan ini ditujukan untuk memberikan pemahaman dan melatih keterampilan siswa dalam membuat gambar cerita. (SBdP KD 3.1 dan 4.1)



Hasil yang Diharapkan:

- Sikap kecermatan dan ketelitian siswa dalam menggali informasi dari teks bacaan dan penjelasan guru mengenai langkah-langkah membuat gambar cerita.
- Kreativitas dalam membuat gambar cerita.

PENILAIAN

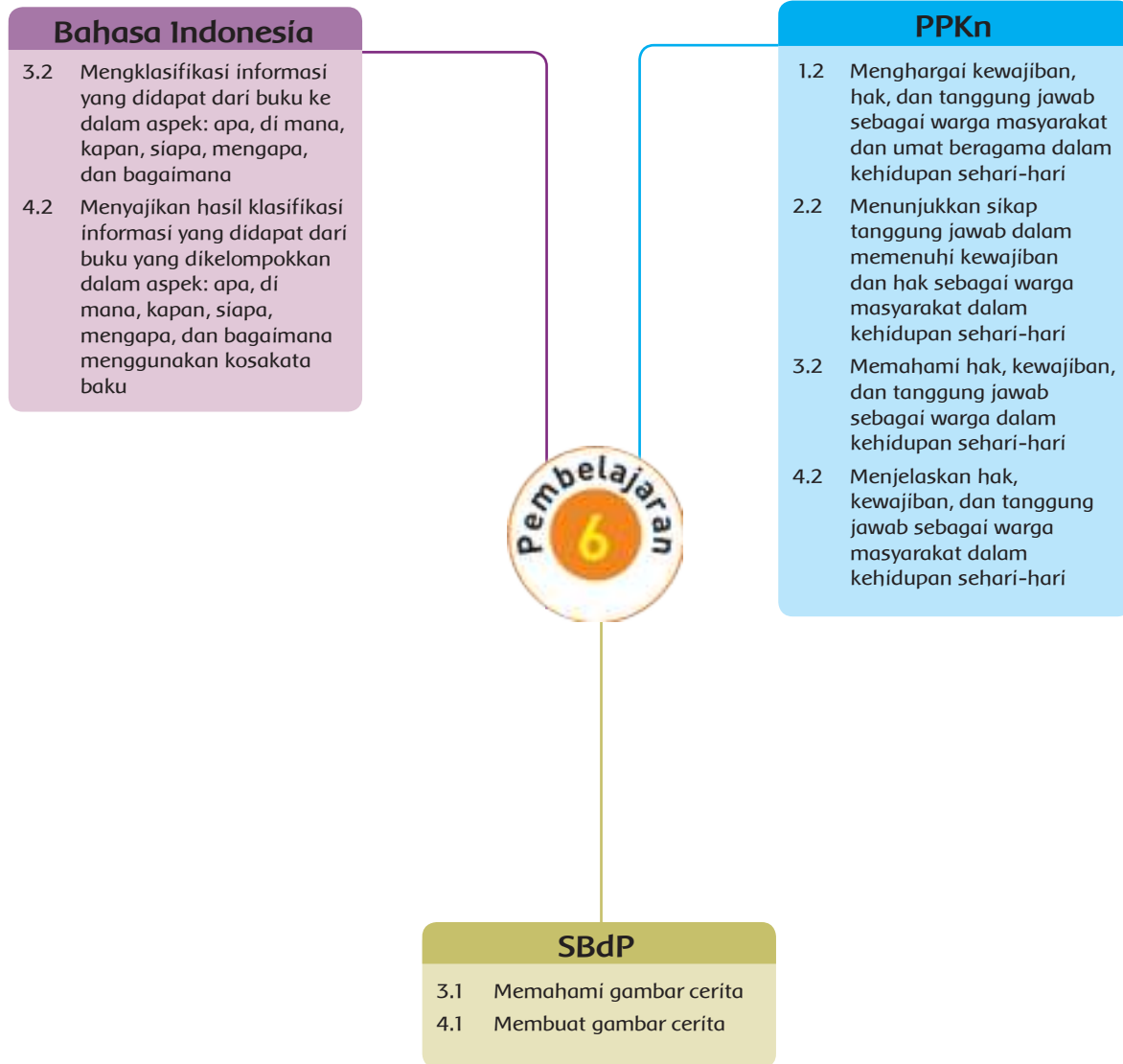
Rubrik Membuat Gambar Cerita

SBdP KD 3.1 dan 4.1

Bahasa Indonesia KD 3.2 dan 4.2

Aspek	Baik Sekali	Baik	Cukup	Perlu Bimbingan
	4	3	2	1
Kesesuaian gambar dengan tema cerita	Sangat sesuai dengan tema cerita	Hampir mendekati tema cerita	Kurang sesuai dengan tema cerita	Tidak sesuai sama sekali dengan tema cerita
Kreativitas	Ada 4 hal yang menarik (dalam tema cerita, komposisi gambar, kalimat sesuai dengan gambar, serta tata letak gambar)	Ada 3 hal yang menarik, tema cerita, komposisi gambar, dan kalimat sesuai dengan gambar	Ada 2 hal yang menarik, misalnya tema cerita dan komposisi gambar	Ada 1 hal yang menarik, misalnya tema cerita

Pemetaan Kompetensi Dasar



Tujuan Pembelajaran

- Dengan membaca teks bacaan dan menyimak penjelasan guru, siswa dapat menjelaskan dua macam teknik pewarnaan.
- Dengan mengamati gambar cerita, siswa mampu menjelaskan contoh sikap bertanggung jawab atas tugas yang diberikan.
- Dengan berdiskusi, siswa dapat menjelaskan akibat yang terjadi jika tanggung jawab tidak dilaksanakan.
- Dengan menyelesaikan sketsa menjadi gambar cerita, siswa mampu menceritakan gambar cerita yang telah dibuat.



Media/Alat Bantu Belajar

Teks bacaan, perlengkapan untuk membuat gambar cerita.

KEGIATAN PEMBELAJARAN

Langkah-Langkah Pembelajaran

- Siswa membaca teks dalam buku siswa.
- Guru menunjuk beberapa siswa untuk menjelaskan dua macam pewarnaan.
- Siswa mewarnai sketsa gambar yang telah dibuat. Siswa dapat memilih pewarnaan kering atau pewarnaan basah.
- Salah satu siswa membacakan teks bacaan dalam gambar cerita.
- Guru membimbing siswa untuk menanamkan rasa tanggung jawab sejak dini.
- Siswa berdiskusi secara berkelompok mengenai akibat tidak melaksanakan tanggung jawab di sekolah, rumah, dan di masyarakat.
- Siswa membacakan hasil diskusi di depan kelas secara bergantian.
- Siswa menunjukkan gambar ceritanya kepada teman-teman di kelas.
- Kegiatan ini bertujuan untuk memahami siswa pada materi SBdP KD 3.1 dan 4.1 serta PPKn KD 3.2, 1.2, 2.2, dan 4.2



Hasil yang Diharapkan:

Sikap teliti dalam membaca teks dan percaya diri dalam memberikan pendapat.

Pengetahuan tentang akibat jika warga masyarakat tidak melaksanakan tanggung jawab.

Keterampilan mewarnai gambar dengan teknik pewarnaan kering atau basah.

Keterampilan menuliskan dan menyampaikan pendapat di depan kelas.

KEGIATAN PENILAIAN

Bentuk Penilaian: Kinerja

Instrumen Penilaian: Rubrik

KD PPKN 3.2, 1.2, 2.2, dan 4.2

KD Bahasa Indonesia 3.2 dan 4.2

Aspek	Baik Sekali	Baik	Cukup	Perlu Bimbingan
	4	3	2	1
Keaktifan	Menunjukkan antusiasme dan aktif dalam diskusi	Menunjukkan antusiasme tetapi tidak aktif dalam diskusi	Menunjukkan keaktifan hanya jika ditanya	Sama sekali tidak menunjukkan keterlibatan dalam kegiatan diskusi
Keterampilan berbicara dalam berdiskusi	Pengucapan kalimat secara keseluruhan jelas, tidak menggumam, dan dapat dimengerti	Pengucapan kalimat di beberapa bagian jelas dan dapat dimengerti	Pengucapan kalimat tidak begitu jelas, tetapi masih bisa ditangkap maksudnya oleh pendengar	Pengucapan kalimat secara keseluruhan betul-betul tidak jelas, menggumam, dan tidak dapat dimengerti

Bentuk Penilaian : Mewarnai gambar cerita (kinerja)
 Instrumen Penilaian : Rubrik
 KD SBdP 3.1 dan 4.1

Aspek	Baik Sekali	Baik	Cukup	Perlu Bimbingan
	4	3	2	1
Harmoni warna	Pemilihan warna-warna yang digunakan menghasilkan paduan warna yang sangat indah dilihat.	Pemilihan warna-warna yang digunakan menghasilkan paduan warna yang baik.	Pemilihan warna-warna yang digunakan menghasilkan paduan warna yang cukup indah dilihat.	Pemilihan warna-warna yang digunakan tidak tepat sehingga paduan warna yang dihasilkan terlihat tidak indah.
Teknik mewarnai	Teknik pewarnaan yang dipilih tepat sehingga dapat meningkatkan keindahan gambar.	Teknik pewarnaan mendukung keindahan gambar.	Teknik pewarnaan bagus, tetapi tidak mendukung keindahan gambar.	Teknik pewarnaan tidak tepat sehingga merusak keindahan gambar.
Kerapian	Pewarnaan rapi dan tidak keluar dari garis bidang gambar.	Pewarnaan cukup rapi.	Ada beberapa warna yang keluar dari garis bidang gambar.	Pewarnaan tidak rapi sehingga merusak bentuk gambar.
<p>Sikap Kecermatan dan Kemandirian</p> <p>Diisi dengan catatan khusus hasil pengamatan terhadap sikap siswa yang sangat baik dan perlu pendampingan, digunakan sebagai data dalam rekapitulasi penilaian sikap</p>				

Berbagai kegiatan pada minggu ke-4 dirancang sebagai aplikasi dari keterpaduan gagasan pada subtema 1–3. Berbeda dengan subtema 1–3, kegiatan di sini diarahkan untuk mengasah daya nalar dan berpikir tingkat tinggi. Rancangan kegiatan merupakan kegiatan-kegiatan besar yang membuka kesempatan bertanya dan menggali informasi yang dekat dengan keseharian siswa. Guru sebaiknya membaca seluruh pembelajaran terlebih dahulu. Perhatikan kebutuhan alat dan bahan.

Pembelajaran 1

Mengamati dan Mendeskripsikan

Pada Pembelajaran 1 ini, siswa diarahkan untuk mengamati lingkungan sekolah.

Langkah pertama, siswa mengumpulkan fakta-fakta, antara lain sebagai berikut.

1. Apakah lingkungan sekolah dekat dengan pabrik, jalan raya, pasar, atau di daerah pedesaan?
2. Berapa banyak tanaman di lingkungan sekolah?
3. Tanaman apa saja yang ada di lingkungan sekolah?
4. Bagaimana kondisi tumbuhan di lingkungan sekolah?

Siswa mengumpulkan sedikitnya 10 fakta dan mendeskripsikan secara lengkap. Guru mengarahkan kemampuan pengamatan siswa. Semakin lengkap uraian berarti siswa sudah mencapai daya nalar yang cukup baik.

Kegiatan dilakukan berkelompok, tetapi siswa akan membuat laporan individual.

Mempertanyakan dan Menganalisis

Setelah siswa mendeskripsikan secara lengkap semua fakta hasil pengamatan pada kegiatan sebelumnya, langkah berikutnya siswa diajak berpikir kritis untuk mempertanyakan fakta-fakta tersebut.

Sebagai contoh apabila diketahui suatu fakta bahwa “di lingkungan sekolah hanya ada beberapa tanaman”, siswa dapat mempertanyakan pertanyaan-pertanyaan berikut.

1. Mengapa hanya ada sedikit tanaman di lingkungan sekolah?
2. Apa akibat sedikitnya tanaman di lingkungan sekolah?
3. Apakah perlu untuk menambah jumlah tanaman di lingkungan sekolah? Jika perlu, bagaimana caranya?

Siswa diajak menganalisis. Misalnya, bagaimana jika lahan untuk menambah jumlah tanaman di lingkungan sekolah terbatas? Apa yang dapat dilakukan? Dari kegiatan analisis ini, siswa memperoleh gagasan tentang apa yang perlu dikaji lebih jauh. Setelah mengidentifikasi hal-hal yang perlu dikaji lebih jauh, siswa menindaklanjuti hal tersebut dengan mengumpulkan informasi yang relevan sebanyak mungkin. Siswa boleh melakukan hal tersebut dengan berbagai macam cara, antara lain sebagai berikut.

1. Membaca buku-buku referensi dari perpustakaan
2. Berdiskusi
3. Bertanya kepada guru

Pembelajaran 2

Mengamati dan Mendeskripsikan

Dari kegiatan pada Pembelajaran 1, siswa telah mengamati lingkungan sekitar sekolah. Selanjutnya pada Pembelajaran 2 ini, siswa melakukan wawancara kepada seluruh siswa, guru, dan warga lain di sekolah.

1. Apa yang dirasakan siswa dan guru saat berada di dalam kelas? Apakah udara terasa segar, atau sebaliknya udara terasa panas dan pengap?
2. Apa yang dirasakan siswa, guru, dan warga lain sekolah saat berada di halaman sekolah? Apakah udara terasa segar, atau sebaliknya berbau busuk? Apakah halaman sekolah terasa sejuk, atau sebaliknya terasa gersang dan panas?
3. Apakah ada warga sekolah yang mengalami gangguan kesehatan akibat kondisi lingkungan sekolah? Jika ada, gangguan apa yang dialaminya?
4. Bagaimana pendapat warga sekolah terhadap lingkungan di sekitar sekolah secara umum? Apakah lingkungan sekolah terasa nyaman? Apakah kualitas lingkungan sekolah perlu ditingkatkan?

Mempertanyakan dan Menganalisis

Setelah mendapatkan fakta-fakta hasil wawancara, selanjutnya siswa diajak berpikir kritis untuk menganalisis fakta-fakta tersebut.

Sebagai contoh apabila ternyata sebagian besar warga sekolah menyatakan bahwa udara di halaman sekolah terasa gersang dan panas, apa yang dapat dilakukan supaya udara terasa segar dan nyaman?

Diskusikan langkah-langkah yang dapat dilakukan oleh siswa dan seluruh warga sekolah agar lingkungan sekolah menjadi lebih nyaman.

Pembelajaran 3

Dari hasil kegiatan pada Pembelajaran 1 dan Pembelajaran 2, siswa mengidentifikasi masalah dan solusi mengenai lingkungan sekolah yang nyaman. Selanjutnya pada Pembelajaran 3 ini siswa membuat poster berisi ajakan dan himbauan bagi warga sekolah untuk menciptakan lingkungan sekolah yang lebih nyaman. Poster dibuat sebanyak mungkin dan semenarik mungkin. Poster-poster ini dan semua hasil karya siswa selama sebulan pembelajaran akan dipamerkan pada hari berikutnya.

Pembelajaran 4

Persiapkan Diri

Pada hari ke-4 ini, siswa mempersiapkan semua bahan untuk keperluan pameran yang akan dilaksanakan pada hari berikutnya. Siswa membentuk panitia inti yang terdiri atas ketua, bendahara, seksi pengumpulan karya, seksi dekorasi, dan seksi umum. Berikut tugas panitia.

- Ketua : bertugas memimpin dan bertanggung jawab atas pelaksanaan pameran.
- Bendahara: bertugas mengelola dana untuk keperluan pameran. Dana dapat menggunakan uang kas kelas atau iuran siswa.
- Seksi pengumpulan karya : bertugas mengumpulkan dan mengelompokkan karya-karya yang akan dipamerkan.
- Seksi umum : menyiapkan tempat pameran (misalnya ruang kelas) dan perlengkapan pameran (misalnya kertas karton tempat menempelkan karya poster, lem, spidol, dan peralatan lainnya).
- Seksi dekorasi : mengatur peletakan karya-karya yang akan dipamerkan serta membuat undangan dan selebaran bagi warga sekolah untuk menghadiri pameran.
- Keterangan:
 - » Satu minggu sebelumnya sebaiknya sekolah mengundang orang tua siswa untuk menghadiri pameran hasil karya siswa.
 - » Guru memberi kebebasan kepada siswa untuk secara mandiri dapat mempersiapkan segala keperluan kegiatan pameran. Guru hanya perlu memberikan pengarahan apabila siswa mengalami kesulitan.
 - » Siswa diberi motivasi agar percaya diri ketika pameran berlangsung.

Pembelajaran 5

Pameran Hasil Karya

Pagi-pagi sebelum pameran dibuka, panitia memeriksa sekali lagi ruang pameran dan karya-karya yang dipamerkan. Apabila ada peletakan karya yang kurang tepat, seksi dekorasi segera memperbaiki. Seksi umum memeriksa kebersihan dan kerapian ruangan.

Ketua panitia juga dapat menunjuk dua siswa menjadi penerima tamu yang menyambut pengunjung pameran. Siswa-siswa lain harus siap untuk menjawab pertanyaan dari pengunjung pameran tentang karya yang dipamerkan.

Pembelajaran 6

Melakukan Refleksi

Pada pertemuan penutup tema ini, siswa melakukan kegiatan refleksi dengan langkah-langkah berikut.

1. Menuliskan kejadian-kejadian yang telah siswa lalui selama satu minggu terakhir ini.
2. Menuliskan kesan terhadap pengalaman tersebut (puas atau tidak puas, senang atau tidak senang, gelisah atau mantap).
3. Menuliskan rencana perbaikan untuk kegiatan serupa yang akan datang. Tulisan renungan siswa ini selanjutnya perlu dipajang di ruang-ruang kelas siswa agar bisa dipelajari dan dipahami siswa-siswa lain.

Daftar Pustaka

- Anonim. 1998. *Ensiklopedi Populer Anak*. Jakarta: Ichtiar Baru - Van Hoeve.
- Azmiyawati, Choiril, Wigati Hadi Omegawati, dan Rohana Kusumawati. 2008. *BSE IPA 5 Salingtemas*. Jakarta: Pusat Perbukuan, Departemen Pendidikan Nasional.
- Camilla de la Bedoyere, et all. 2013. *Book of Life Tubuh Manusia*. Bandung: Pakar Raya.
- Chelvi Ramakrishnan, Fong Ho Kheong, Gan Kee Soon. 2007. *My Pals are Here, Maths 2nd Edition 4A*. Singapore: Marshall Cavendish International.
- Claybourne, A. 2007. *Buku Lengkap tentang Tubuh Kita Volume 1*. Bandung: Pakar Raya.
- Departemen Pendidikan Nasional. 2012. *Kamus Besar Bahasa Indonesia Pusat Bahasa Edisi Keempat*. Jakarta: Gramedia Pustaka Utama.
- Harmoko. 1995. *Indonesia Indah: Tari Tradisional Indonesia*. Jakarta: Yayasan Harapan Kita-BP3-TMII.
- Hewitt, S. et all. 2006. *Menjelajah dan Mempelajari Aku dan Tubuhku*. Bandung: Pakar Raya.
- Mahmud, A.T. 1989. *Pustaka Nada Kumpulan Lagu Anak-Anak*. Jakarta: Gramedia.
- Mulyaningsih, Farida, Yudanto, Erwin Setyo Kriswanto, dan Herkamaya Jatmika. 2010. *BSE Pendidikan Jasmani Olahraga dan Kesehatan untuk Kelas V SD/MI*. Jakarta: Pusat Perbukuan, Departemen Pendidikan Nasional.
- Mustaqiem B dan Ary A. 2008. *Ayo Belajar Matematika 4 untuk SD dan MI Kelas IV*. Jakarta: Pusat Perbukuan, Departemen Pendidikan Nasional.
- Priyanto, Maryanto. 2010. *Cerdas dan Bugar Penjasorkes*. Jakarta: Pusat Perbukuan, Departemen Pendidikan Nasional.
- Subekti, Ari dan Budiawan. 2009. *BSE Seni Tari SMP*. Jakarta: Jakarta: Pusat Perbukuan, Departemen Pendidikan Nasional.
- Subekti, Ari, dan Supriyantiningtyas. 2009. *BSE Seni Budaya dan Keterampilan SD kelas 5*. Jakarta: Pusat Perbukuan, Departemen Pendidikan Nasional.
- Sumanto, Y.D., Heny Kusumawati, dan Nur Aksin. 2008. *BSE Gemar Matematika 6 untuk Kelas VI SD/MI*. Jakarta: Pusat Perbukuan, Departemen Pendidikan Nasional.
- Sri Sudarmi, Waluyo. 2008. *Galeri Ilmu Pengetahuan Sosial*. Jakarta: Pusat Perbukuan, Departemen Pendidikan Nasional.
- Syukur, Abdul, dkk. 2005. *Ensiklopedi Umum untuk Pelajar*. Jakarta: Ichtiar Baru - Van Hoeve.
- Rusliana, Iyus. 1990. *Pendidikan Seni Tari: Buku Guru Sekolah Dasar*. Jakarta: Departemen Pendidikan dan Kebudayaan.
- Wahyono, B. dan Nurachmandani S. 2008. *BSE Ilmu Pengetahuan Alam 4: untuk SD/MI kelas IV*. Jakarta: Pusat Perbukuan, Departemen Pendidikan Nasional.

Profil Penulis

Nama Lengkap : Heny Kusumawati, S.Si.
Telp Kantor/HP : (0272) 322441
E-mail : kusumawati.heny@yahoo.com
Akun Facebook : Heny Kusumawati
Alamat Kantor : Jl. Ki Hajar Dewantoro, Klaten
Bidang Keahlian : Penulis, editor



■ **Riwayat Pekerjaan/Profesi dalam 10 tahun terakhir:**
2000 – 2016: Penulis, editor di PT Intan Pariwara, Klaten.

■ **Riwayat Pendidikan Tinggi dan Tahun Belajar:**
S1: Fakultas MIPA/Matematika/Matematika/Universitas Gadjah Mada Yogyakarta (1988 –1994).

■ **Judul Buku dan Tahun Terbit (10 Tahun Terakhir):**

1. Peduli terhadap Makhluk Hidup, Buku Tematik Terpadu Kurikulum 2013 Kelas IV SD/MI; Jakarta: Kementerian Pendidikan dan Kebudayaan; 2013.
2. Berbagai Pekerjaan, Buku Tematik Terpadu Kurikulum 2013 Kelas IV SD/MI; Jakarta: Kementerian Pendidikan dan Kebudayaan; 2013.
3. Benda-Benda di Lingkungan Sekitar, Buku Tematik Terpadu Kurikulum 2013 Kelas V SD/MI; Jakarta: Kementerian Pendidikan dan Kebudayaan; 2014.
4. Peristiwa dalam Kehidupan, Buku Tematik Terpadu Kurikulum 2013 Kelas V SD/MI; Jakarta: Kementerian Pendidikan dan Kebudayaan; 2014.
5. Kerukunan dalam Bermasyarakat, Buku Tematik Terpadu Kurikulum 2013 Kelas V SD/MI; Jakarta: Kementerian Pendidikan dan Kebudayaan; 2014.
6. Sehat Itu Penting, Buku Tematik Terpadu Kurikulum 2013 Kelas V SD/MI; Jakarta: Kementerian Pendidikan dan Kebudayaan; 2014.
7. Bangga sebagai Bangsa Indonesia, Buku Tematik Terpadu Kurikulum 2013 Kelas V SD/MI; Jakarta: Kementerian Pendidikan dan Kebudayaan; 2014.
8. Organ Tubuh Manusia dan Hewan, Buku Tematik Terpadu Kurikulum 2013 Kelas V SD/MI; Jakarta: Kementerian Pendidikan dan Kebudayaan; 2014.
9. Sejarah Peradaban Indonesia, Buku Tematik Terpadu Kurikulum 2013 Kelas V SD/MI; Jakarta: Kementerian Pendidikan dan Kebudayaan; 2014
10. Ekosistem, Buku Tematik Terpadu Kurikulum 2013 Kelas V SD/MI; Jakarta: Kementerian Pendidikan dan Kebudayaan; 2014.
11. Lingkungan Sahabat Kita, Buku Tematik Terpadu Kurikulum 2013 Kelas V SD/MI; Jakarta: Kementerian Pendidikan dan Kebudayaan; 2014.
12. SBI Matematika Kelas 4 SD Semester 1; Klaten: Intan Pariwara; 2012.
13. SBI Matematika Kelas 5 SD Semester 1; Klaten: Intan Pariwara; 2012.
14. SBI Matematika Kelas 6 SD Semester 1; Klaten: Intan Pariwara; 2012.
15. Buku Pengayaan Tematik Terpadu Kelas I Tema 8: Peristiwa Alam; Klaten: Intan Pariwara; 2014.
16. Buku Pengayaan Tematik Terpadu Kelas II Tema 1: Hidup Rukun; Klaten: Intan Pariwara; 2014.
17. Buku Pengayaan Tematik Terpadu Kelas II Tema 3: Tugasku Sehari-hari; Klaten: Intan Pariwara; 2014.
18. Buku Pengayaan Tematik Terpadu Kelas II Tema 7: Merawat Hewan dan Tumbuhan; Klaten: Intan Pariwara; 2014
19. Buku Pengayaan Tematik Terpadu Kelas IV Tema 8: Tempat Tinggalku; Klaten: Intan Pariwara; 2014.
20. Buku Pengayaan Tematik Terpadu Kelas V Tema 7: Sejarah Peradaban Indonesia; Klaten: Intan Pariwara; 2014.

■ **Judul Penelitian dan Tahun Terbit (10 Tahun Terakhir):**
Tidak ada.

Profil Penelaah

Nama Lengkap : Dra. Widia Pekerti, M.Pd.
Telp. Kantor/HP : 0274.548202 / 08122691251
E-mail : -
Alamat Kantor : Kampus Universitas Negeri Jakarta
Bidang Keahlian : Pendidikan Seni Musik

■ Riwayat Pekerjaan/Profesi dalam 10 Tahun Terakhir:

Dosen Luar Biasa di Universitas Negeri Jakarta Jurusan Seni Musik (2009-sekarang).

■ Riwayat Pendidikan Tinggi dan Tahun Belajar:

1. S2: Teknologi Pendidikan UNJ Jakarta, 1997.
2. S1: Pendidikan Seni Musik IKIP Jakarta, 1971.

■ Judul Buku yang Pernah Ditelaah (10 Tahun Terakhir):

1. Buku Seni Budaya SMP-SMA November 2014
2. Buku Seni Budaya SMP-SMA Desember 2015
3. Buku Tematik (Seni Budaya) Desember 2015
4. Buku Tematik (Seni Budaya) Januari 2016

■ Judul Penelitian dan Tahun Terbit (10 Tahun Terakhir):

1. Studi Lagu-Lagu Bernafaskan Kedaerahan dan Perjuangan untuk Pendidikan Keluarga, Direktorat PAUD dan Keluarga, Dikdasmen, 2016.
2. Studi banding pendidikan di Indonesia; Suny at Albany University, NY, 1995 dan 1996, Otago University 2004 dan Nanyang University, 2006.
3. Penelitian mandiri, antara lain: Musik Balita di TK Ora Et Labora 2004–2006; Kursus Musik untuk Balita di Eduart 2002-2004 dan di Yamuger 2010 – sekarang; serta Penelitian pada Bayi, 2009 hingga kini.
4. Penelitian-penelitian seni dan budaya tahun di Indonesia yang kondusif dalam Pembudayaan P4 (1982-1990).
5. Penelitian: Pengaruh Hasil Pembelajaran Terpadu Matematik dan Musik terhadap Hasil Belajar Matematik murid Kelas 1 SD. Thesis: IKIP, Jakarta. 1997.
6. Penelitian Pengaruh Pembelajaran Folk Song terhadap Minat Seni Musik di SMP Regina Pacis Jakarta, Skripsi: IKIP, Jakarta 1971.

Nama Lengkap : Dr. Rita Milyartini, M.Si.
Telp Kantor/HP : 0222013163/081809363381
E-mail : ritamilyartini@upi.edu
Akun Facebook : -
Alamat Kantor : Jl. Dr. Setiabudi 229 Bandung 40151
Bidang Keahlian : Pendidikan Musik

■ **Riwayat Pekerjaan/Profesi dalam 10 Tahun Terakhir:**

1. Dosen di Departemen Pendidikan Musik FPSD UPI
2. Dosen di Program Studi Pendidikan Seni Sekolah Pascasarjana UPI
3. Peneliti Pendidikan Seni khususnya pendidikan Musik

■ **Riwayat Pendidikan Tinggi dan Tahun Belajar:**

1. S3: Pendidikan Umum/Nilai/ Universitas Pendidikan Indonesia (2007-2012)
2. S2: Kajian Wilayah Amerika/ Universitas Indonesia (1998 –2001)
3. S1: FPBS/Pendidikan Musik/IKIP Jakarta (1983 –1987)

■ **Judul Buku yang Pernah Ditelaah (10 Tahun Terakhir):**

1. Buku teks tematik SD (thn 2013)
2. Buku non teks (Tahun 2011, 2012, 2015)
3. Buku teks SD, SMP dan SMA (2015)

■ **Judul Penelitian dan Tahun Terbit (10 Tahun Terakhir):**

1. Model Pendidikan Life Skill Belajar Mandiri untuk Meningkatkan Penguasaan Teknik Vokal Mahasiswa Peserta Mata Kuliah Vokal 3 di Prodi Musik UPI (2008).
2. Pengembangan Model Pendidikan Seni Bagi Siswa Berkebutuhan Khusus (tahun 1) (2010).
3. Pengembangan Model Pendidikan Seni Bagi Siswa Berkebutuhan Khusus (tahun 2) (2011).
4. Kombinasi Active Learning dan Self Training, untuk Memperbaiki Audiasi Tonal Minor Mahasiswa Peserta Mata Kuliah Vokal 2 Jurusan Pendidikan Seni Musik UPI (2011).
5. Pengembangan Model Pendidikan Seni Bagi Siswa Berkebutuhan Khusus (tahun 2) (2012).
6. Model Transformasi Nilai Budaya Melalui Pendidikan Seni di Saung Angklung Udjo untuk Ketahanan Budaya (disertasi) (2012).
7. Pemanfaatan Angklung untuk Pengembangan Bahan Pembelajaran Tematik Jenjang Sekolah Dasar Berbasis Komputer (2013).
8. Model Pembelajaran Teknik Vokal Berbasis Ornamen Vokal Nusantara (tahun pertama) (2015).
9. Model Pembelajaran Teknik Vokal Berbasis Ornamen Vokal Nusantara (tahun kedua) (2016).
10. Pengembangan Usaha Bidang Seni dan Budaya di Kota Bandung (2016).

Nama Lengkap : Dr. Miftahul Khairah A., S.S., M.Hum.,M.Phil
Telp. Kantor/HP : 081241065431
E-mail : hera_unj@yahoo.co.id
Akun Facebook : hera miftahul khairah
Alamat Kantor : Program Studi Sastra Indonesia Fakultas Bahasa dan Seni Universitas Negeri Jakarta.
Bidang Keahlian : Linguistik

■ **Riwayat Pekerjaan/Profesi dalam 10 tahun terakhir:**

1. Dosen Tetap Universitas Negeri Jakarta, Jurusan Bahasa dan Sastra Indonesia (2006-sekarang)
2. Dosen Pascasarjana Universitas Negeri Jakarta (2013-sekarang).
3. Dosen Luar Biasa untuk mata kuliah Bahasa Indonesia di POLTEKES Jakarta 3 (tahun 2009-sekarang).
4. Dosen Luar Biasa mata kuliah Bahasa Indonesia di Sekolah Tinggi Ilmu Statistik (2006-2007).
5. Dosen Luar Biasa mata kuliah Bahasa Indonesia Akedemi Keperawatan RSPAD Gatot Soebroto (2008-sekarang).
6. Dosen Luar Biasa Mata Kuliah Bahasa Indonesia Politeknik Departemen Kesehatan RI (2008-2012).
7. Dosen/Tutor PGSD Universitas Terbuka Jakarta (2006-2007).

■ **Riwayat Pendidikan Tinggi dan Tahun Belajar:**

1. S3: Program Studi Pendidikan Bahasa Indonesia, Universitas Pendidikan Indonesia (UPI) Bandung (2007 – 2012) dengan beasiswa IMHERE DIKTI.
2. S2: Program Studi Ilmu Linguistik (Indonesia), Universitas Gadjah Mada (2002 – 2004) dengan beasiswa Ford Foundation.
3. S2: Program Studi Ilmu Filsafat, Universitas Gadjah Mada (2004 – 2008) dengan beasiswa DIKTI
4. S1: Fakultas Adab dan Humaniora, Jurusan Bahasa dan Sastra, Universitas Islam Negeri Yogyakarta (1998 – 2002).
5. S1: Fakultas Ilmu Sosial, Jurusan Pendidikan Sejarah, Universitas Negeri Yogyakarta (2000- ...).

■ **Judul Buku yang Pernah Ditelaah (10 Tahun Terakhir):**

Buku Bunga Rampai “Industri Kreatif Berbasis Bahasa dan sastra Indonesia”.

■ **Judul Penelitian dan Tahun Terbit (10 Tahun Terakhir):**

1. Model Pengembangan Gramatika Bahasa Indonesia Berbasis Genre. 2015. (Ketua, Hibah Bersaing DIKTI).
2. Model Teks Ilmiah Berbasis Korpus. 2015. (Ketua, Penelitian Fakultas DIPA PNBPN UNJ).
3. Pelacakan Lulusan Program Studi Sastra Indonesia. 2015. (Ketua, Penelitian Fakultas DIPA PNBPN UNJ).
4. Pengintegrasian Kreativitas Sebagai Soft Skill dalam Pembelajaran Bahasa dan Sastra Indonesia. 2013. (Anggota Penelitian Fundamental, DIKTI).
5. Pengembangan Model Materi Ajar Bahasa Bantu di Jurusan Bahasa dan Sastra Indonesia UNJ. 2013 (Ketua, Penelitian Fakultas DIPA PNBPN UNJ).
6. Model Pemaknaan Teks Berbasis Language Game di Jurusan Bahasa dan Sastra UNJ. 2013. (Ketua, Penelitian Fakultas DIPA PNBPN UNJ).

7. Representasi Ideologi Gender dalam Cerpen Kompas 2011: Analisis Wacana Kritis (Ketua, Penelitian Fakultas 2012 dana DIPA PNBPN UNJ).
8. Penelitian Bahan Ajar Sintaksis Fungsional. 2012. (Ketua, Hibah Penelitian Bahan Ajar UNJ).
9. Pengembangan Materi Ajar Sintaksis Berbasis Linguistik Fungsional. 2010. (Hibah Disertasi Doktor DIKTI).
10. Model Pemetaan Kreativitas Pembelajaran Bahasa Indonesia di SD,SMP,SMA. 2009 (Anggota, Penelitian pakar DIPA PNBPN UNJ).
11. Pengembangan Model Pembelajaran Membaca Permulaan di SD. Penelitian. 2008 (Anggota, Penelitian Fakultas DIPA PNBPN UNJ).
12. Pemanfaatan Asumsi-Asumsi Linguistik Fungsional Bagi Pengajaran Sintaksis di Jurusan Bahasa dan Sastra UNJ. 2009. (Ketua, Penelitian Dana Imhere)
13. Strategi Pembelajaran Jeremy Harmer dan Implikasinya bagi Peningkatan Pengajaran Bahasa Indonesia di SMA. 2009. (Ketua, Penelitian Pemula LEMLIT UNJ).
14. Studi Pelacakan Lulusan Program Studi Pendidikan Bahasa dan Sastra Indonesia FBS UNJ. 2006 (Anggota, Penelitian Fakultas DIPA PNBPN UNJ).
15. Unsur-Unsur Politik dalam Puisi Kholil Bisri, Tinjauan Hermeneutik. 2008. (Anggota, Penelitian Fakultas DIPA PNBPN UNJ).

Nama Lengkap : Prof. Dr. Mulyana, M.Pd.
 Telp. Kantor/HP : -
 E-mail : mly@jakartaphysicaleducation.com
 Akun Facebook : -
 Alamat Kantor : Kompleks UNJ, Rawamangun, Jakarta Timur
 dan Seni, Universitas Negeri Yogyakarta, Kampus
 Karangmalang Yogyakarta

■ **Riwayat Pekerjaan/Profesi dalam 10 Tahun Terakhir:**

Dosen Fakultas Ilmu Keolahragaan, UNJ.

■ **Riwayat Pendidikan Tinggi dan Tahun Belajar:**

1. S3: Pendidikan Olahraga, UNJ (2003)
2. S2: Pendidikan Olahraga, UNJ (1997).
3. S1: Pendidikan Olahraga, UNJ (1988).

■ **Judul Buku yang pernah ditelaah (10 tahun terakhir):**

1. Buku Tematik SD/MI Kelas I
2. Buku Tematik SD/MI Kelas V

■ **Judul Penelitian dan Tahun Terbit (10 Tahun Terakhir):**

Tidak ada

Nama Lengkap : Dr. Rahmat, M.Si.
Tilp/HP : 081220045876
E-mail : rawides@yahoo.com
Akun Facebook : Rahmat Andeskar
Alamat Kantor : Departemen PKn UPI Jln. Setiabudhi No. 229 Bandung
Bidang Keahlian : Pendidikan Pancasila dan Kewarganegaraan

■ **Riwayat Pekerjaan/Profesi dalam 10 Tahun Terakhir:**

1. Sejak tahun 1986 sampai sekarang bekerja sebagai tenaga pengajar tetap di Departemen PKn FPIPS UPI Bandung dengan jabatan fungsional Lektor Kepala dan Golongan IVc.
2. Memberi kuliah di PGSD pada mata kuliah Konsep Dasar PKn dan Pembelajaran PKn SD,
3. Tutor pada mata kuliah Materi dan Pembelajaran PKn SD (UPBJJ Bandung Universitas Terbuka),
4. Pernah mengajar mata kuliah Pendidikan Pancasila di Polban Bandung dan IGGI (sekarang UNIKOM).
5. Tahun 2004 menjabat anggota senat FPIPS perwakilan jurusan PKn
6. Tahun 2007-2010 menjadi Ketua jurusan PKn FPIPS UPI

■ **Riwayat Pendidikan Tinggi dan Tahun Belajar:**

1. S3: Program studi PKn SPs UPI Bandung (2009-2015)
2. S2: Prodi studi Ilmu-ilmu sosial BKU ilmu Administrasi Negara UNPAD Bandung (1999-2004)
3. S1: Jurusan PMPKN FPIPS IKIP Bandung (1980 -2005)

■ **Judul Buku yang pernah ditelaah (10 tahun terakhir):**

Tidak ada

■ **Judul Penelitian dan Tahun Terbit (10 Tahun Terakhir):**

1. Tahun 2006 meneliti tentang Studi terhadap Efektivitas penggunaan Dana Alokasi Khusus (DAK) Bidang Pendidikan (anggota), yang didanai Ditjen Manajemen Dikdasmen;
2. tahun 2009 melakukan penelitian tentang dampak sertifikasi guru melalui jalur penilaian portofolio terhadap pengembangan kompetensi kewarganegaraan guru PKn di Kota Bandung (anggota),
3. Tahun 2009 meneliti tentang Model Pembelajaran interaktif untuk meningkatkan kemampuan berpikir kritis mahasiswa.
4. Pada tahun 2010 terlibat dalam penelitian tentang Dampak Otonomi Daerah terhadap Pembangunan Pendidikan di Jawa Barat (anggota).
5. Pada tahun 2011 meneliti tentang Kinerja guru PKn dalam membangun karakter siswa SMP (ketua),
6. Tahun 2012 meneliti tentang Model Pembelajaran PKn berbasis Living Values Education untuk Pengembangan Karakter Mahasiswa
7. Tahun 2012 meneliti Model Pembelajaran Berbasis Budaya untuk Pengembangan Karakter Mahasiswa.
8. Tahun 2013 meneliti tentang Pengembangan Living Values Education dalam Pembelajaran untuk Pembentukan Karakter Peserta Didik”.

9. Tahun 2014 meneliti tentang Bahan ajar PKn berbasis nilai-nilai kehidupan untuk mengembangkan karakter mahasiswa
 10. Tahun 2015 meneliti tentang implementasi gerakan sosial-kultural kewarganegaraan bagi pengembangan karakter siswa
 11. Tahun 2015 meneliti tentang pengembangan multimedia interaktif dalam pembelajaran PKn berbasis nilai untuk pembentukan karakter mahasiswa.
-

Nama Lengkap : Daru Wahyuni

Telp Kantor/HP : 0274-586168 psw 387 / HP: 081578705969

E-mail : daruwahyuni@yahoo.co.id

Akun Facebook : darutpe

Alamat Kantor : Jurusan Pendidikan Ekonomi, FE UNY, Kampus
Karangmalang Yogyakarta

Bidang Keahlian : Pendidikan Ekonomi

■ **Riwayat Pekerjaan/Profesi dalam 10 Tahun Terakhir:**

Dosen pada Prodi Pendidikan Ekonomi Fakultas Ekonomi Universitas Negeri Yogyakarta dari Tahun 1995 - sekarang

■ **Riwayat Pendidikan Tinggi dan Tahun Belajar:**

1. S2: Ilmu Ekonomi dan Studi Pembangunan, Magister Sain, Program Pasca Sarjana Universitas Gadjahmada Yogyakarta (1997-2001)
2. S1: Ilmu Ekonomi dan Studi Pembangunan, Fakultas Ekonomi, Universitas Gadjahmada Yogyakarta (1987 – 1992)

■ **Judul Buku yang Pernah Ditelaah (10 Tahun Terakhir):**

Tidak ada

■ **Judul Penelitian dan Tahun Terbit (10 Tahun Terakhir):**

1. Kajian Pengembangan Sistem Manajemen Perawatan dan Penataan Sarana Prasarana Sekolah Menengah Kejuruan
2. Pendapat Mahasiswa Pendidikan Ekonomi terhadap Kinerja Jurusan Pendidikan Ekonomi FISE UNY
3. Penerapan Metode Pembelajaran Simulasi untuk Meningkatkan Aktivitas dan Prestasi Belajar Ekonomika Mikro

4. Analisis Konsumsi Ikan, Daging Sapi, dan Daging Ayam Sebagai Makanan Sumber Protein Hewani pada Rumah Tangga di Indonesia.
5. Studi Eksplorasi Program Dana Penguatan Modal pada Pelaku Usaha di Kabupaten Sleman
6. Analisis Perbandingan Kinerja Keuangan Perbankan Syariah dan Perbankan Konvensional (Studi pada Perbankan di Provinsi DIY Periode 2009 - 2013)
7. Analisis Tingkat Pengembalian Investasi Pendidikan di DIY
8. Daya Saing, Tingkat Keterserapan, dan Relevansi Lulusan Pendidikan Ekonomi FE UNY dalam Dunia Kerja
9. Persepsi Pegawai Universitas Negeri Yogyakarta Terhadap Badan Usaha Koperasi
10. Studi Mengenai Pelaksanaan Program PPG SM-3T Pada Prodi Pendidikan Ekonomi
11. Studi Implementasi Student Company di Sekolah Menengah Atas/Kejuruan Kabupaten Sleman
12. Pengaruh Pendidikan Terhadap Pengurangan Kemiskinan Di Daerah Istimewa Yogyakarta

Nama Lengkap : Drs. Eddy Budiono, M.Pd.
 Telp. Kantor/HP : (0341)551312 / 081343408113.
 E-mail : eddymatum@gmail.com.
 Akun Facebook : -
 Alamat Kantor : Jl. Semarang 5, Malang.
 Bidang Keahlian : Pendidikan Matematika.

■ **Riwayat Pekerjaan/Profesi dalam 10 tahun terakhir:**

1. 1988 - sekarang, Dosen Jurs. Matematika Univ.Negeri Malang.
2. 2003- 2007, Counsultant in Managing Basic Education Project (MBE) USAID.
3. 2008 - 2011, Counsultant in Mainstreaming Good Practices Basic Education (MGPBE) UNICEF.
4. 2013 - sekarang, Trainer in PRIORITAS Project USAID.
5. 2011 - sekarang, Konsultan di Direktorat Pembinaan Sekolah Dasar Kemendikbud.

■ **Riwayat Pendidikan Tinggi dan Tahun Belajar:**

1. S2, IKIP Malang Jurusan Pendidikan Matematika SD, lulus tahun 1997
2. S1, Universitas Padjadjaran Bandung Jurusan Statistika, tahun 1987.

■ **Judul Penelitian dan Tahun Terbit (10 Tahun Terakhir):**

1. Pemotongan Uji Banding Peluang Sekuensial, 2004.
2. Menentukan Hubungan antara Dua Sistem Dinamik Linier atas Suatu Lapangan (Fields) yang merealisasikan Suatu Barisan Matriks atas Lapangan, 2004.

3. Pengaruh Kemampuan Awal Matematika, Motivasi Memilih Jurusan, dan Motivasi Berprestasi pada Penguasaan Materi Kuliah Kalkulus I, 2005.
4. Pembelajaran Berorientasi Struktur pada matakuliah Kalkulus, 2012.
5. Pengembangan Pembelajaran Matematika Berbasis Masalah Melalui Computer Based Instruction Siswa Kelas Unggulan Sekolah Dasar, 2014.
6. Pembelajaran Kalkulus Berbasis Konstruktivisme dan Pengaruhnya pada Kemampuan Pembuktian Mahasiswa Prodi Pendidikan Matematika, 2015.

Nama Lengkap : Filia Prima Artharina M.Pd.
 Telp. Kantor/HP :
 E-mail : filiaprima@yahoo.com.
 Akun Facebook :-
 Alamat Kantor : Universitas PGRI Semarang
 Bidang Keahlian : telaah kurikulum, media pembelajaran dan Pendidikan IPA SD

■ **Riwayat Pekerjaan/Profesi dalam 10 tahun terakhir:**

1. 1988 - sekarang, Dosen Jurs. Matematika Univ.Negeri Malang.
2. 2003- 2007, Counsultant in Managing Basic Education Project (MBE) USAID.
3. 2008 - 2011, Counsultant in Mainstreaming Good Practices Basic Education (MGPBE) UNICEF.
4. 2013 - sekarang, Trainer in PRIORITAS Project USAID.
5. 2011 - sekarang, Konsultan di Direktorat Pembinaan Sekolah Dasar Kemendikbud.

■ **Riwayat Pendidikan Tinggi dan Tahun Belajar:**

1. S2, IKIP Malang Jurusan Pendidikan Matematika SD, lulus tahun 1997
2. S1, Universitas Padjadjaran Bandung Jurusan Statistika, tahun 1987.

■ **Judul Buku yang Pernah Ditelaah (10 Tahun Terakhir):**

1. Buku Tematik Terpadu Kurikulum 2013. Buku Guru dan Buku Siswa Kelas I Tema 5, Kemendikbud
2. Buku Tematik Terpadu Kurikulum 2013. Buku Guru dan Buku Siswa Kelas 1 Tema 8, Kemendikbud
3. Buku Tematik Terpadu Kurikulum 2013. Buku Guru dan Buku Siswa Kelas IV Tema 6 ,Kemendikbud
4. Buku Tematik Terpadu Kurikulum 2013. Buku Guru dan Buku Siswa Kelas V Tema 1, Kemendikbud
5. Telaah KD dan Indikator Buku Guru dan Buku Siswa, Kemendikbud
6. Buku Tematik Terpadu Kurikulum 2013. Buku Guru dan Buku Siswa Kelas IV Tema 4, Kemendikbud
7. Buku Tematik Terpadu Kurikulum 2013. Buku Guru dan Buku Siswa Kelas V Tema 2
8. Buku Tematik Terpadu Kurikulum 2013. Buku Guru dan Buku Siswa Kelas VI Tema 5

■ **Judul Penelitian dan Tahun Terbit (10 Tahun Terakhir):**

1. Pengembangan Alternative Assessment Berbasis Jejaring Sosial Facebook sebagai Upaya Membentuk Sikap Komunikatif dan Kritis
2. Pemanfaatan Virtual Interactive Microbiology Laboratory Untuk Meningkatkan Kemampuan Generik Sains Mahasiswa PGMIPABI Pendidikan Matematika
3. Pengembangan Model Pembelajaran IPA Berbasis Kearifan Lokal dan ICT pada Siswa Tuna Grahita di SLB
4. Pengembangan Pendidikan Karakter Melalui Model Pembelajaran Sains Berbasis Permainan Tradisional
5. Pengembangan Media Pembelajaran IPA Berbasis Game-Offline Pada Siswa SMP Di Kota Semarang
6. Pengembangan Bahan Ajar Tematik Kurikulum 2013 Berbasis Computer Assited Instruction (CAI) bagi Siswa SD Sebagai Pendukung Kompetensi Berimbang
7. Kajian Nilai Karakter dan HOT's Pada Bahan Ajar dan Media Interaktif Sains SD dan SMP di Jawa Tengah

Nama Lengkap : Dr. Sri Sulistyorini,M.Pd.
Telp. Kantor/HP :
E-mail : boendha_rini@yahoo.co.id
Akun Facebook : -
Alamat Kantor : Unnes Semarang
Bidang Keahlian : Ilmu Pengetahuan Alam (IPA).

■ **Riwayat Pekerjaan/Profesi dalam 10 tahun terakhir:**

■ **Riwayat Pendidikan Tinggi dan Tahun Belajar:**

■ **Judul Buku yang Pernah Ditelaah (10 Tahun Terakhir):**

■ **Judul Penelitian dan Tahun Terbit (10 Tahun Terakhir):**

Nama Lengkap : Drs. Mu'arifin, M.Pd
Telp Kantor/HP : 0341 551312/08123368760/085785417891
E-mail : muarifin_ikor@yahoo.com
Akun Facebook : raden muarifin
Alamat Kantor : Jl. Semarang 5 Malang-Jawa Timur
Bidang Keahlian : Pembelajaran Pendidikan Jasmani

■ **Riwayat Pekerjaan/Profesi dalam 10 tahun terakhir:**

1. 2010 – 2016: Dosen di Universitas Negeri Malang
2. dst.

■ **Riwayat Pendidikan Tinggi dan Tahun Belajar:**

1. S3: dalam proses
2. S2: Pendidikan Olahraga Universitas Negeri Surabaya (1998-2001)
3. S1: Pendidikan Olahraga dan Kesehatan-FIP- IKIP Malang (1984-1989)

■ **Judul Buku yang Pernah Ditelaah (10 Tahun Terakhir):**

1. Dasar-dasar Pendidikan jasmani
2. Penilaian dalam Pembelajaran Pendidikan Jasmani

■ **Judul Penelitian dan Tahun Terbit (10 Tahun Terakhir):**

Tidak ada

Profil Editor

Nama Lengkap : Fatmi Septi Sari S.Si
Telp Kantor/HP : (0251) 8240628 /08567968056
E-mail : fatmiseptisari@gmail.com
Akun Facebook : septisari
Alamat Kantor : Jl Rancamaya Km 1 No. 47 Ciawi Bogor
Bidang Keahlian : editor sains dan tematik

■ Riwayat Pekerjaan/Profesi dalam 10 tahun terakhir:

2006 – 2017: Staf editor di PT Yudhistira Ghalia Indonesia

■ Riwayat Pendidikan Tinggi dan Tahun Belajar:

1. S1: Fakultas Matematika dan IPA/Jurusan Biologi/Universitas Diponegoro (2000 – 2004)
2. S1: Sarjana Biologi UNDIP Semarang

■ Judul Buku yang Pernah Ditelaah (10 Tahun Terakhir):

1. Buku Teks Tematik Terpadu Kelas 4 SD Kurikulum 2013 Tema 8 Daerah Tempat Tinggalku. 2017. PT Yudhistira Ghalia Indonesia.
2. Buku Teks Tematik Terpadu Kelas 4 SD Kurikulum 2013 Tema 7 Indahnya Keragaman di Negeriku. 2017. PT Yudhistira Ghalia Indonesia.
3. Buku Teks Tematik Terpadu Kelas 4 SD Kurikulum 2013 Tema 5 Pahlawanku. 2016. PT Yudhistira Ghalia Indonesia.
4. Buku Teks Tematik Terpadu Kelas 4 SD Kurikulum 2013 Tema 2 Selalu Berhemat Energi. 2016. PT Yudhistira Ghalia Indonesia.
5. Buku Teks Tematik Terpadu Kelas 4 SD Kurikulum 2013 Tema 1 Indahnya Kebersamaan. 2016. PT Yudhistira Ghalia Indonesia.
6. Pintar Sains Kelas 3 SD Kurikulum 2006 Jilid A. 2016. PT Yudhistira Ghalia Indonesia.
7. Pintar Sains Kelas 3 SD Kurikulum 2006 Jilid B. 2016. PT Yudhistira Ghalia Indonesia.
8. Pintar Sains Kelas 6 SD Kurikulum 2006 Jilid A. 2016. PT Yudhistira Ghalia Indonesia.
9. Pintar Sains Kelas 6 SD Kurikulum 2006 Jilid B. 2016. PT Yudhistira Ghalia Indonesia.
10. Buku Teks Tematik Terpadu Kelas 5 SD Kurikulum 2013 Tema 1 Bermain dengan Benda-Benda di Sekitar. 2014. PT Yudhistira Ghalia Indonesia.
11. Buku Teks Tematik Terpadu Kelas 5 SD Kurikulum 2013 Tema 5 Bangga sebagai Bangsa Indonesia. 2014. PT Yudhistira Ghalia Indonesia.
12. Buku Teks Tematik Terpadu Kelas 5 SD Kurikulum 2013 Tema 7 Sejarah Peradaban Indonesia. 2014. PT Yudhistira Ghalia Indonesia.
13. Buku Teks Tematik Terpadu Kelas 5 SD Kurikulum 2013 Tema 8 Ekosistem. 2014. PT Yudhistira Ghalia Indonesia.
14. Buku Teks Tematik Terpadu Kelas 5 SD Kurikulum 2013 Tema 9 Lingkungan Sahabat Kita. 2014. PT Yudhistira Ghalia Indonesia.
- 15.
16. Buku Teks Tematik Terpadu Kelas 5 SD Kurikulum 2013 Tema 1 Bermain dengan Benda-Benda di Sekitar. 2014. PT Yudhistira Ghalia Indonesia.
17. IPA Terpadu Kelas VIII SMP Kurikulum 2013 Jilid A. 2014. PT Yudhistira Ghalia Indonesia.
18. IPA Terpadu Kelas VIII SMP Kurikulum 2013 Jilid B. 2014. PT Yudhistira Ghalia Indonesia.
19. Pendalaman Buku Teks Tematik Kelas 4 Kurikulum 2013 Jilid A. 2014. PT Yudhistira Ghalia Indonesia.

■ Judul Penelitian dan Tahun Terbit (10 Tahun Terakhir):

Tidak ada

■ Profil Ilustrator

Nama Lengkap : Muhammad isnaeni S.Pd

Telp. Kantor/HP : 081320956022

E-mail : misnaeni73@yahoo.co.id

Akun Facebook : Muhammad isnaeni

Alamat Kantor : Komplek Permata Sari/Pasopati, Jl. Permatasari 1 no 14 rt 03 rw 11
Arcamanik Bandung

Bidang Keahlian: Ilustrator

■ **Riwayat pekerjaan/profesi dalam 10 tahun terakhir:**

1997 - sekarang: Owner Nalarstudio Media Edukasi Indonesia

■ **Riwayat Pendidikan Tinggi dan Tahun Belajar:**

S1: Pendidikan Seni dan Kerajinan UPI Bandung 1997

■ **Karya/Pameran/Eksebisi dan Tahun Pelaksanaan (10 Tahun Terakhir):**

1. Pameran di kampus-kampus, 1991-2000
2. Terlibat di beberapa tim proyek animasi

■ **Buku yang Pernah dibuat Ilustrasi dan Tahun Terbit (10 Tahun Terakhir):**

Sudah seribu lebih buku terbitan penerbit-penerbit besar di Indonesia