



EDISI REVISI 2017

Tema 3

# Makanan Sehat

Buku Tematik Terpadu Kurikulum 2013

Buku Guru SD/MI  
Kelas V

Hak Cipta © 2017 pada Kementerian Pendidikan dan Kebudayaan  
Dilindungi Undang-Undang

**Disclaimer:** Buku ini merupakan buku guru yang dipersiapkan Pemerintah dalam rangka implementasi Kurikulum 2013. Buku guru ini disusun dan ditelaah oleh berbagai pihak di bawah koordinasi Kementerian Pendidikan dan Kebudayaan, dan dipergunakan dalam tahap awal penerapan Kurikulum 2013. Buku ini merupakan “dokumen hidup” yang senantiasa diperbaiki, diperbarui, dan dimutakhirkan sesuai dengan dinamika kebutuhan dan perubahan zaman. Masukan dari berbagai kalangan yang dialamatkan kepada penulis dan laman <http://buku.kemdikbud.go.id> atau melalui email [buku@kemdikbud.go.id](mailto:buku@kemdikbud.go.id) diharapkan dapat meningkatkan kualitas buku ini.

### Katalog Dalam Terbitan (KDT)

Indonesia. Kementerian Pendidikan dan Kebudayaan.

Makanan Sehat : buku guru/ Kementerian Pendidikan dan Kebudayaan.-- Edisi Revisi Jakarta :  
Kementerian Pendidikan dan Kebudayaan, 2017.  
viii, 152 hlm. : ilus. ; 29,7 cm. (Tema ; 3)

Tematik Terpadu Kurikulum 2013  
Untuk SD/MI Kelas V  
ISBN 978-602-427-199-2

1. Tematik Terpadu -- Studi dan Pengajaran  
II. Kementerian Pendidikan dan Kebudayaan

I. Judul

372.1

Penulis : Fransiska Wahyu Ari Susilawati

Penelaah : Mulyana, Widia Pekerti, Rita Milyartini, Miftahul Khairiyah, Prayoga Bestari, Ratna Saraswati, Erlina Wiyanarti, Yetti Auliaty, Vincentia Irene Meitiniarti, Masrukan, Rinovia Simanjuntak, dan Mu'arifin.

Pe-review : Ihlal

Penyelia Penerbitan : Pusat Kurikulum dan Perbukuan, Balitbang, Kemendikbud.

Cetakan Ke-1, 2014 (ISBN 978-602-282-176-2)

Cetakan Ke-2, 2017 (Edisi Revisi)

Disusun dengan huruf Baar Metanoia, 12 pt.

## Kata Pengantar

Kurikulum 2013 dirancang untuk mengembangkan kompetensi siswa dalam ranah pengetahuan, keterampilan, dan sikap secara utuh. Proses pencapaiannya dilaksanakan dengan memadukan ketiga ranah tersebut melalui pendekatan pembelajaran tematik terpadu.

Untuk mendukung ketercapaian tujuan kurikulum, maka diperlukan buku tematik berbasis aktivitas yang mendorong peserta didik untuk mencapai standar yang telah ditentukan.

Buku tematik terpadu ini menjabarkan proses pembelajaran yang akan membantu siswa mencapai setiap kompetensi yang diharapkan melalui pembelajaran aktif, kreatif, menantang, dan bermakna serta mendorong mereka untuk berpikir kritis berlandaskan kepada nilai-nilai luhur.

Peran guru sangat penting untuk meningkatkan dan menyesuaikan daya serap siswa dengan ketersediaan kegiatan pada buku ini. Guru dapat mengembangkan dan memperkaya pengalaman belajar siswa dengan daya kreasi dalam bentuk kegiatan-kegiatan lain yang relevan dan disesuaikan dengan potensi siswa di sekolah masing-masing.

Buku ini merupakan penyempurnaan dari edisi terdahulu. Buku ini bersifat terbuka dan terus dilakukan perbaikan dan penyempurnaan di masa mendatang. Untuk itu, kami mengundang para pembaca memberikan sumbang saran, kritikan, dan masukan yang membangun untuk perbaikan dan penyempurnaan pada edisi berikutnya.

Kami mengucapkan terima kasih atas kontribusi dari semua pihak dalam penyempurnaan buku ini. Semoga kita dapat memberikan yang terbaik bagi kemajuan dunia pendidikan dalam rangka mempersiapkan generasi Indonesia yang lebih berkualitas.

Penulis

## Tentang Buku Guru Pembelajaran Tematik Terpadu Kelas V

Buku ini disusun agar guru mendapat gambaran yang jelas dan rinci dalam melaksanakan kegiatan pembelajaran. Adapun buku ini berisi sebagai berikut.

1. Jaringan tema yang memberi gambaran kepada guru tentang suatu tema yang melingkupi beberapa kompetensi dasar (KD).
2. Kegiatan pembelajaran tematik terpadu untuk menggambarkan kegiatan pembelajaran yang menyatu dan mengalir.
3. Pengalaman belajar yang bermakna untuk membangun sikap dan perilaku positif, penguasaan konsep, keterampilan berpikir saintifik, berpikir tingkat tinggi, kemampuan menyelesaikan masalah, inkuiri, kreativitas, dan pribadi reflektif.
4. Berbagai teknik penilaian peserta didik.
5. Kegiatan interaksi guru dan orang tua yang memberikan kesempatan kepada orang tua untuk ikut berpartisipasi aktif melalui kegiatan belajar peserta didik di rumah.
6. Petunjuk penggunaan buku peserta didik.

Kegiatan pembelajaran di buku ini didesain untuk mengembangkan kompetensi (sikap, pengetahuan, dan keterampilan) peserta didik melalui aktivitas yang bervariasi sebagai berikut.

1. Membuka pelajaran yang menarik perhatian peserta didik seperti membacakan cerita, bertanya jawab, bernyanyi, permainan, demonstrasi, memberikan masalah, dan sebagainya.
2. Menginformasikan tujuan pembelajaran sehingga peserta didik dapat mengorganisasi informasi yang disampaikan (apa yang dilihat, didengar, dirasakan, dan dikerjakan).
3. Memantik pengetahuan peserta didik yang diperoleh sebelumnya agar peserta didik bisa mengaitkan pengetahuan terdahulu dan yang akan dipelajari.
4. Pemberian tugas yang bertahap guna membantu peserta didik memahami konsep.
5. Penugasan yang membutuhkan keterampilan tingkat tinggi.
6. Pemberian kesempatan untuk melatih keterampilan atau konsep yang telah dipelajari.
7. Pemberian umpan balik yang akan menguatkan pemahaman peserta didik.

## Bagaimana Menggunakan Buku Guru?

Buku Panduan Guru memiliki dua fungsi, yaitu sebagai petunjuk penggunaan buku peserta didik dan sebagai acuan kegiatan pembelajaran di kelas. Mengingat pentingnya buku ini, disarankan memperhatikan hal-hal sebagai berikut.

1. Bacalah halaman demi halaman dengan teliti.
2. Pahami setiap Kompetensi Dasar dan Indikator yang dikaitkan dengan tema.
3. Upayakan untuk mencakup Kompetensi Inti (KI)-I dan KI-II dalam semua kegiatan pembelajaran. Guru diharapkan melakukan penguatan untuk mendukung pembentukan sikap, pengetahuan, dan perilaku positif.
4. Dukunglah ketercapaian Kompetensi Inti (KI)-I dan KI-II dengan kegiatan pembiasaan, keteladanan, dan budaya sekolah.
5. Cocokkanlah setiap langkah kegiatan yang berhubungan dengan buku peserta didik sesuai dengan halaman yang dimaksud.
6. Kembangkan ide-ide kreatif dalam memilih metode pembelajaran. Temukan juga kegiatan alternatif apabila kondisi yang terjadi kurang sesuai dengan perencanaan (misalnya, peserta didik tidak bisa mengamati tanaman di luar kelas pada saat hujan).
7. Beragam strategi pembelajaran yang akan dikembangkan (misalnya peserta didik bermain peran, mengamati, bertanya, bercerita, bernyanyi, dan menggambar), selain melibatkan peserta didik secara langsung, diharapkan melibatkan warga sekolah dan lingkungan sekolah.
8. Guru diharapkan mengembangkan:
  - a. metode pembelajaran Aktif, Kreatif, Efektif, dan Menyenangkan (PAKEM),
  - b. keterampilan bertanya yang berorientasi pada kemampuan berpikir tingkat tinggi,
  - c. keterampilan membuka dan menutup pembelajaran, dan
  - d. keterampilan mengelola kelas dan pajangan kelas.
9. Gunakanlah media atau sumber belajar alternatif yang tersedia di lingkungan sekolah.

10. Pada semester 1 terdapat 5 tema. Setiap tema terdiri atas 3 subtema. Masing-masing subtema diuraikan menjadi 6 pembelajaran. Setiap pembelajaran diharapkan selesai dalam 1 hari.
11. Tiga subtema yang ada direncanakan selesai dalam jangka waktu 3 minggu.
12. Aktivitas minggu ke-4 adalah kegiatan proyek dan Literasi. Tujuan kegiatan ini adalah untuk meningkatkan keterampilan berpikir tingkat tinggi dan keterampilan membaca siswa dan rasa cinta membaca.

## Kompetensi Inti Kelas V

Kompetensi Inti	
1.	Menerima, menjalankan, dan menghargai ajaran agama yang dianutnya.
2.	Menunjukkan perilaku jujur, disiplin, santun, percaya diri, peduli, dan bertanggung jawab dalam berinteraksi dengan keluarga, teman, guru, dan tetangga, dan negara.
3.	Memahami pengetahuan faktual, konseptual, prosedural, dan metakognitif pada tingkat dasar dengan cara mengamati, menanya, dan mencoba berdasarkan rasa ingin tahu tentang dirinya, makhluk ciptaan Tuhan dan kegiatannya, dan benda-benda yang dijumpainya di rumah, di sekolah, dan tempat bermain.
4.	Menunjukkan keterampilan berfikir dan bertindak kreatif, produktif, kritis, mandiri, kolaboratif, dan komunikatif. Dalam bahasa yang jelas, sistematis, logis dan kritis, dalam karya yang estetis, dalam gerakan yang mencerminkan anak sehat, dan tindakan yang mencerminkan perilaku anak sesuai dengan tahap perkembangannya.

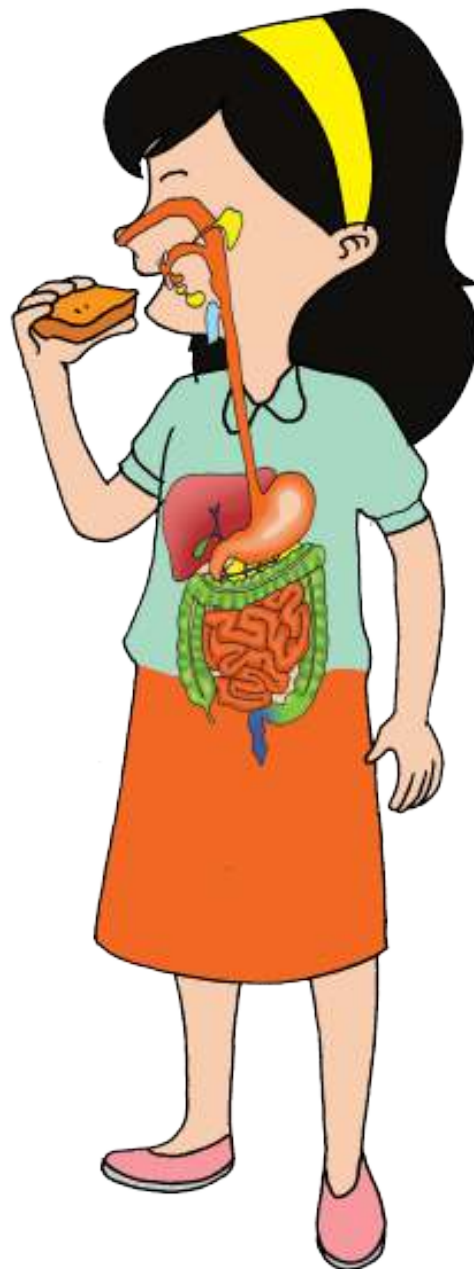
## Daftar Isi

Kata Pengantar .....	iii
Tentang Buku Guru Pembelajaran Tematik Terpadu Kelas V .....	iv
Bagaimana Menggunakan Buku Guru? .....	v
Kompetensi Inti Kelas V .....	vii
Daftar Isi .....	viii
Subtema 1	
<b>Bagaimana Tubuh Mengolah Makanan? .....</b>	<b>1</b>
Subtema 2	
<b>Pentingnya Makanan Sehat bagi Tubuh .....</b>	<b>47</b>
Subtema 3	
<b>Pentingnya Menjaga Asupan Makanan Sehat .....</b>	<b>95</b>
Subtema 4	
<b>Karyaku Prestasiku .....</b>	<b>133</b>
Daftar Pustaka .....	140
Profil Penulis .....	141
Profil Penelaah .....	142
Profil Editor .....	151
Profil Ilustrator .....	152



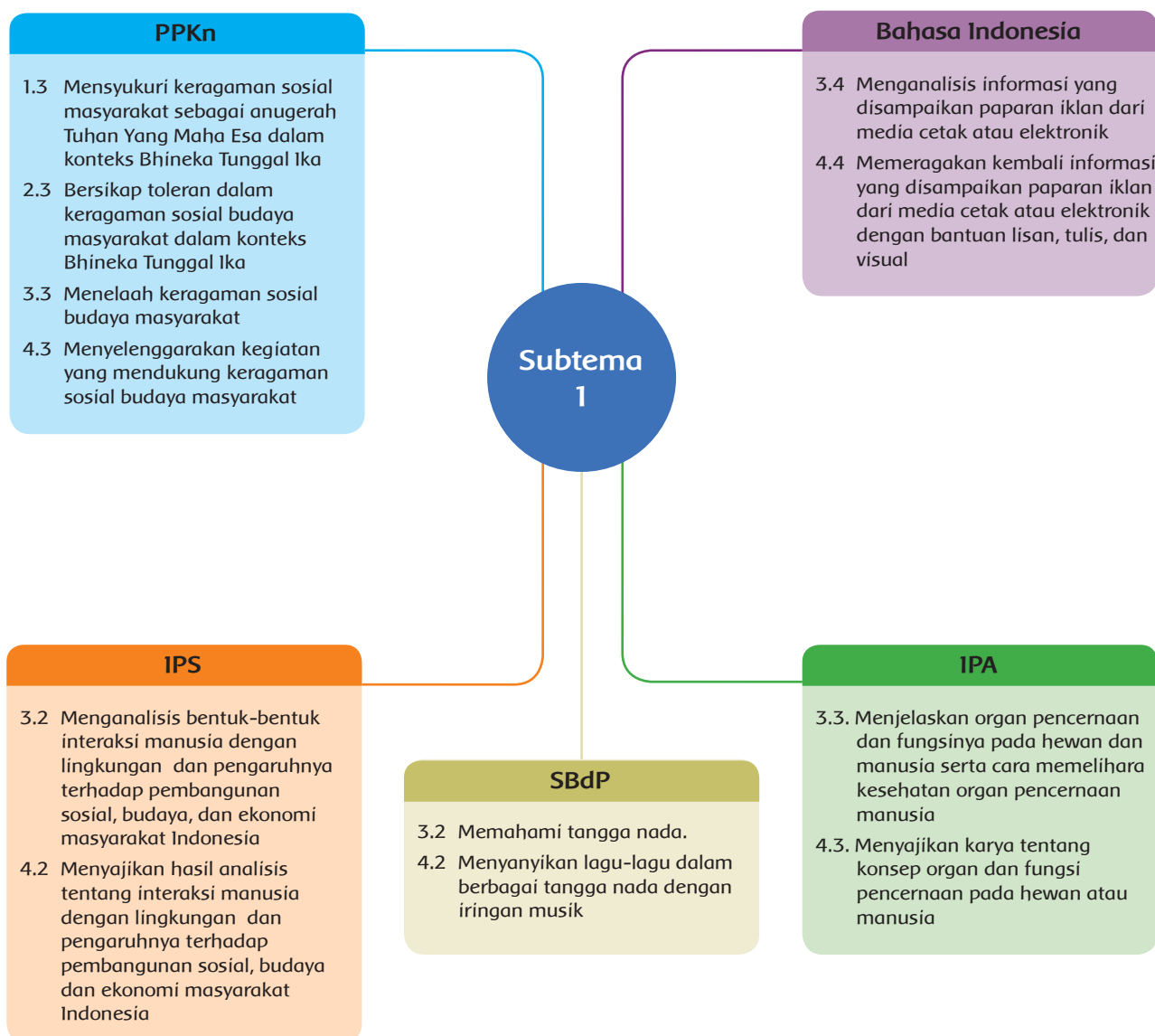


## Subtema 1 Bagaimana Tubuh Mengolah Makanan?






# Subtema 1 Bagaimana Tubuh Mengolah Makanan?

## Pemetaan Kompetensi Dasar

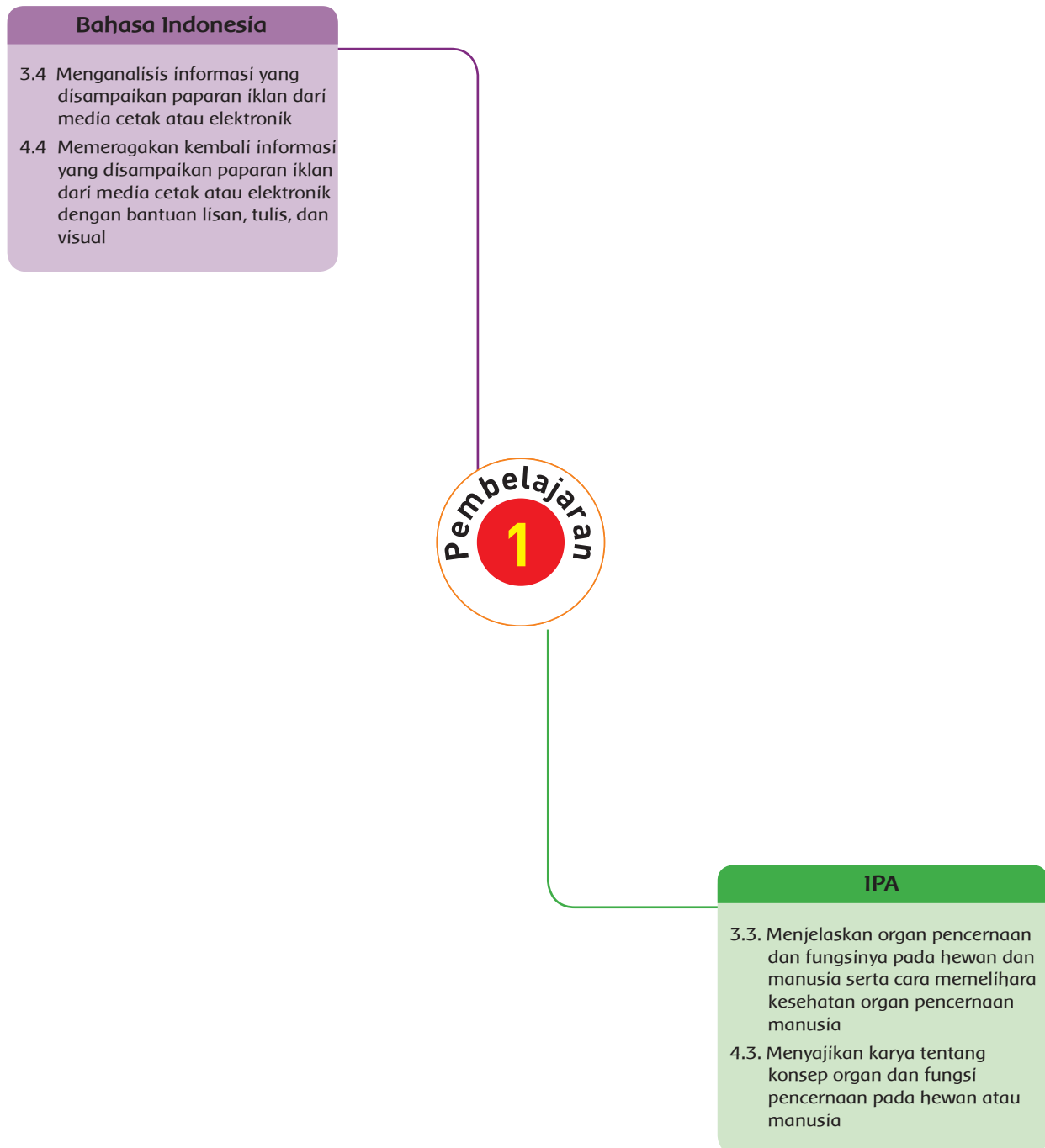


## Ruang Lingkup Pembelajaran

	KEGIATAN PEMBELAJARAN	KOMPETENSI YANG DIKEMBANGKAN
	<ul style="list-style-type: none"> <li>Mengamati gambar iklan yang disajikan, siswa mampu mengidentifikasi kata kunci pada iklan media cetak</li> <li>Menuliskan hasil pengamatan terhadap iklan media cetak dalam bentuk peta pikiran, siswa mampu melaporkan hasil pengamatannya</li> <li>Mencermati teks bacaan yang disajikan, siswa mampu memukakan informasi tentang organ-organ pencernaan hewan</li> <li>Berdiskusi dan mencari informasi dalam kelompok, siswa mampu menjelaskan organ-organ pencernaan hewan dan fungsinya</li> </ul>	<p><b>Sikap:</b></p> <ul style="list-style-type: none"> <li>Cermat dan Teliti</li> </ul> <p><b>Pengetahuan:</b></p> <ul style="list-style-type: none"> <li>Kata kunci pada iklan media cetak</li> <li>Organ pencernaan pada hewan dan fungsinya</li> </ul> <p><b>Keterampilan:</b></p> <ul style="list-style-type: none"> <li>Menyajikan kata kunci pada iklan media cetak</li> <li>Menjelaskan organ pencernaan hewan</li> </ul>
	<ul style="list-style-type: none"> <li>Mengamati iklan media cetak, siswa mampu mengenal dan menyebutkan unsur-unsur iklan</li> <li>Menggali informasi dari teks bacaan, siswa mampu mendeskripsikan organ-organ pencernaan pada manusia</li> <li>Membuat bagan dan model, siswa mampu membedakan organ pencernaan hewan dan manusia</li> <li>Menyimak penjelasan dan mencermati teks informasi, siswa mampu menjelaskan ciri-ciri lagu bertangga nada mayor dan minor</li> <li>Menyanyi dan mengiringi nyanyian dengan alat musik, siswa mampu bermain alat musik sederhana</li> </ul>	<p><b>Sikap:</b></p> <ul style="list-style-type: none"> <li>Cermat, Teliti, dan Mandiri</li> </ul> <p><b>Pengetahuan:</b></p> <ul style="list-style-type: none"> <li>Unsur-unsur iklan media cetak</li> <li>Organ pencernaan dan fungsinya pada manusia</li> <li>Ciri-ciri lagu bertangga nada mayor dan minor</li> </ul> <p><b>Keterampilan:</b></p> <ul style="list-style-type: none"> <li>Menyajikan unsur-unsur iklan media cetak</li> <li>Membuat model atau bagan tentang organ pencernaan manusia</li> <li>Bermain alat musik sederhana</li> </ul>
	<ul style="list-style-type: none"> <li>Membaca teks bacaan dan berdiskusi, dan mengidentifikasi interaksi manusia dengan lingkungannya</li> <li>Mengamati lingkungan sekitar, melaporkan interaksi manusia dengan lingkungannya, dan mendeskripsikan keragaman</li> <li>Membuat cerita bergambar dan menyajikan hasil pengamatan tentang keanekaragaman di lingkungan sekitar</li> <li>Mengamati gambar iklan media cetak dan menyebutkan hal-hal penting dalam iklan media cetak</li> </ul>	<p><b>Sikap:</b></p> <ul style="list-style-type: none"> <li>Cermat, Teliti, dan Mandiri</li> </ul> <p><b>Pengetahuan:</b></p> <ul style="list-style-type: none"> <li>Unsur-unsur iklan media cetak</li> <li>Keanekaragaman sosial budaya dalam masyarakat</li> <li>Interaksi manusia dengan lingkungannya</li> </ul> <p><b>Keterampilan:</b></p> <ul style="list-style-type: none"> <li>Mempresentasikan hasil pengamatan tentang unsur-unsur iklan media cetak</li> <li>Membuat laporan pengamatan tentang keanekaragaman masyarakat dan interaksi manusia</li> </ul>
	<ul style="list-style-type: none"> <li>Mencermati bacaan dan mengidentifikasi interaksi manusia dengan lingkungan alam sekitarnya dan lingkungan sosialnya.</li> <li>Mencermati bacaan dan menjelaskan makna keanekaragaman yang tercermin dari cerita yang disajikan</li> <li>Mengamati gambar iklan media cetak dan menyebutkan hal-hal penting dalam iklan media cetak</li> </ul>	<p><b>Sikap:</b></p> <ul style="list-style-type: none"> <li>Cermat, Teliti, dan Mandiri</li> </ul> <p><b>Pengetahuan:</b></p> <ul style="list-style-type: none"> <li>Interaksi manusia dengan lingkungan alam dan sosial</li> <li>Makna dari unsur-unsur yang terdapat pada iklan media cetak</li> <li>Makna keragaman dalam masyarakat</li> </ul> <p><b>Keterampilan:</b></p> <ul style="list-style-type: none"> <li>Membuat laporan hasil pengamatan terhadap keragaman masyarakat dan interaksi manusia dengan lingkungan alam dan sosial</li> <li>Menyajikan unsur-unsur iklan media cetak</li> </ul>

KEGIATAN PEMBELAJARAN	KOMPETENSI YANG DIKEMBANGKAN
<div style="display: flex; align-items: center;"> <div style="border: 1px solid orange; border-radius: 50%; padding: 5px; margin-right: 10px;">                     Pembelajaran  <span style="font-size: 24px; font-weight: bold; color: blue;">5</span> </div> <ul style="list-style-type: none"> <li>Melengkapi bagan dan mendefinisikan organ pencernaan manusia dan fungsinya</li> <li>Mengamati gambar iklan media cetak dan menjelaskan kesimpulan isi iklan media cetak.</li> <li>Berlatih dalam kelompok, bernyanyi, dan memainkan alat musik sederhana untuk mengiringi lagu bertangga nada mayor dan minor</li> </ul> </div>	<p><b>Sikap:</b></p> <ul style="list-style-type: none"> <li>Cermat, Teliti, dan Mandiri</li> </ul> <p><b>Pengetahuan:</b></p> <ul style="list-style-type: none"> <li>Kesimpulan isi teks iklan</li> <li>Perbandingan organ pencernaan hewan dan manusia</li> <li>Lagu bertangga nada mayor dan minor</li> <li>Alat musik sederhana</li> </ul> <p><b>Keterampilan:</b></p> <ul style="list-style-type: none"> <li>Menyajikan kesimpulan isi teks iklan</li> <li>Membandingkan organ pencernaan hewan dan manusia</li> <li>Menyanyikan lagu bertangga nada mayor dan minor</li> <li>Memainkan alat musik tradisional</li> </ul>
<div style="display: flex; align-items: center;"> <div style="border: 1px solid orange; border-radius: 50%; padding: 5px; margin-right: 10px;">                     Pembelajaran  <span style="font-size: 24px; font-weight: bold; color: orange;">6</span> </div> <ul style="list-style-type: none"> <li>Mencermati gambar iklan yang disajikan dan menjelaskan kesimpulan isi teks iklan</li> <li>Merancang iklan media cetak bersama kelompoknya dan menyajikan kesimpulan isi teks paparan iklan media cetak secara visual.</li> <li>Berdiskusi dalam kelompok dan merefleksi proses kerja sama dan diskusi dalam kelompok, untuk menjelaskan makna keanekaragaman</li> <li>Mencermati gambar dan menceritakan keanekaragaman adat istiadat</li> <li>Menyanyikan lagu "Mars Hidup Sehat" dan diiringi alat musik ritmis sederhana</li> </ul> </div>	<p><b>Sikap:</b></p> <ul style="list-style-type: none"> <li>Cermat, Teliti, dan Mandiri</li> </ul> <p><b>Pengetahuan:</b></p> <ul style="list-style-type: none"> <li>Kesimpulan isi iklan media cetak</li> <li>Makna keragaman di lingkungan sekitar</li> <li>Lagu-lagu bertangga nada mayor dan minor</li> <li>Alat musik tradisional</li> </ul> <p><b>Keterampilan:</b></p> <ul style="list-style-type: none"> <li>Menyajikan isi iklan secara visual</li> <li>Melaporkan hasil pengamatan tentang keragaman adat istiadat</li> <li>Menyanyikan lagu bertangga nada mayor dan minor</li> <li>Memainkan alat musik sederhana</li> </ul>

Pemetaan Kompetensi Dasar



### Tujuan Pembelajaran

1. Dengan mengamati gambar iklan yang disajikan, siswa mampu mengidentifikasi kata kunci pada iklan media cetak.
2. Dengan menuliskan hasil pengamatan terhadap iklan media cetak dalam bentuk peta pikiran, siswa mampu melaporkan hasil pengamatannya.
3. Dengan mencermati teks bacaan yang disajikan, siswa mampu menemukan informasi tentang organ-organ pencernaan hewan.
4. Dengan berdiskusi dan mencari informasi dalam kelompok, siswa mampu menjelaskan organ-organ pencernaan hewan dan fungsinya.

### Media/Alat Pembelajaran/Sumber Belajar

Buku teks, buku bacaan tentang organ-organ pencernaan hewan, gambar-gambar iklan dari media cetak, majalah, dan lingkungan sekitar.

### Langkah-Langkah Kegiatan Pembelajaran

#### Kegiatan Pembuka

Guru membuka pelajaran dengan memperkenalkan judul tema yaitu "Organ Pencernaan Hewan dan Manusia", Guru memberikan penjelasan bahwa dalam tema ini, siswa akan mencari informasi dan memahami lebih rinci tentang organ pencernaan hewan dan manusia.

Guru meminta siswa untuk menuliskan pertanyaan-pertanyaan yang ingin siswa ketahui tentang organ pencernaan hewan dan manusia, kemudian menempelkan pertanyaan-pertanyaan tersebut di dinding kelas. Siswa dapat menuliskan jawaban di bawah kertas-kertas tersebut di sepanjang proses pembelajaran dalam tema ini.

Kegiatan ini bertujuan untuk membiasakan siswa memiliki rasa ingin tahu terhadap proses pembelajaran, menumbuhkan keterampilan untuk membuat pertanyaan, dan mencari informasi untuk menjawab pertanyaan-pertanyaan tersebut.

**Hal-hal yang ingin aku ketahui tentang organ pencernaan hewan dan manusia:**

1. ....
2. ....
3. ....

## Ayo Mengamati



- Siswa membaca dan mencermati dialog pembuka kegiatan pembelajaran, dengan memberi penekanan pada kata sistem pencernaan.
- Memberikan beberapa pertanyaan pancingan kepada siswa :
  - ~ Menurut kamu apakah sarapan itu penting? Mengapa?
  - ~ Apa yang kamu ketahui tentang organ pencernaan?
  - ~ Apakah organ pencernaan itu penting bagi kita? Mengapa?
  - ~ Menurutmu, apakah organ pencernaan yang kita miliki sama dengan yang dimiliki oleh hewan?
- Pertanyaan-pertanyaan tersebut di atas dimaksudkan untuk menstimulus rasa ingin tahu siswa tentang topik yang akan didiskusikan.
- Meminta siswa untuk mengingat kembali hal-hal yang mereka temukan di lingkungan sekitar mereka. "Coba perhatikan lingkungan sekitar kita, hewan-hewan apa saja yang sering kamu lihat di lingkungan sekitarmu?"

### Hasil yang diharapkan:

Sikap rasa ingin tahu siswa tentang topik pembelajaran

## Ayo Mengamati



- Guru memimpin diskusi kelas dengan mengaitkan pembicaraan tentang dialog sarapan yang dibaca oleh siswa sebelumnya dengan gambar-gambar iklan yang disajikan di Buku Siswa.
- Siswa mengamati dan mencermati gambar iklan yang disajikan.
- Siswa menuliskan dan mengemukakan hal-hal yang mereka temukan pada iklan, dalam



bentuk tabel. Kegiatan ini merupakan kegiatan yang digunakan untuk mencapai **KD 3.4 Bahasa Indonesia**.

- Guru memberikan penjelasan tentang “kata kunci”. Siswa dengan teman sebangkunya berdiskusi untuk menjawab beberapa pertanyaan yang diajukan guru.

Tuliskan kata-kata kunci dari iklan tersebut yang menurutmu memiliki makna lebih dari kata-kata yang lain.  
Menurut pendapat kamu, apakah ciri-ciri dari sebuah kata kunci?  
Mengapa kamu memilih kata-kata tersebut sebagai kata kunci?

Siswa membuat kesimpulan tentang kata kunci yang mereka temukan pada iklan media cetak yang disajikan.



**Hasil yang diharapkan:**

- Sikap cermat dan teliti pada saat siswa mengamati gambar iklan yang disajikan
- Pemahaman siswa tentang kata kunci
- Keterampilan siswa dalam menyajikan dan mengolah informasi yang mereka temukan dalam kegiatan pengamatan

Catatan : Kegiatan ini digunakan untuk memahamkan kepada siswa tentang KD Bahasa Indonesia (KD 3.4 dan 4.4) dan menumbuhkan sikap cermat dan teliti.

**Ayo Mengamati**



- Siswa mencermati teks bacaan yang disajikan pada buku siswa tentang organ pencernaan hewan (sapi).
- Siswa dengan bimbingan guru menggarisbawahi kosakata baru yang mereka temukan dalam bacaan, dan bersama-sama dalam diskusi kelas membahas kosakata baru tersebut.
- Sarankan kepada siswa untuk membuat catatan kecil untuk membantu siswa mengingat kembali organ-organ pencernaan pada hewan sapi.
- Siswa melengkapi diagram yang disediakan dalam buku siswa (kegiatan ini digunakan untuk mempermudah siswa dalam memahami tentang organ-organ pencernaan hewan (**KD IPA 3.3 dan 4.3**)).





- Pada kegiatan ini siswa boleh menggunakan informasi yang mereka dapatkan dari teks bacaan yang disajikan di Buku Siswa.

**Hasil yang diharapkan:**

- Sikap cermat dan teliti pada saat siswa mencermati teks bacaan dan mengolahnya menjadi diagram dan poster
- Pemahaman siswa tentang organ-organ pencernaan hewan
- Keterampilan siswa dalam menyajikan dan mengolah informasi yang mereka miliki tentang organ-organ pencernaan hewan.

Catatan : Kegiatan ini digunakan untuk memberikan pemahaman kepada siswa tentang KD IPA (3.3 dan 4.3), hasil kegiatan dapat digunakan sebagai data bagi guru untuk melihat keberhasilan pembelajaran dan tidak harus masuk dalam buku nilai siswa.



**Ayo Berkreasi**



- Siswa bersama dengan teman sekelompok, membaca kembali teks informasi tentang organ pencernaan sapi dan mencermati kembali diagram yang mereka buat sebelumnya.
- Siswa menggambar poster tentang organ pencernaan sapi. Siswa bersama dengan sekelompoknya memberi nama pada setiap organ pencernaan dan menggambarkan perjalanan yang terjadi pada makanan dengan menggunakan tanda panah. Kegiatan ini digunakan untuk memberi pemahaman kepada siswa tentang organ-organ pencernaan hewan (KD IPA 3.3 dan 4.3).



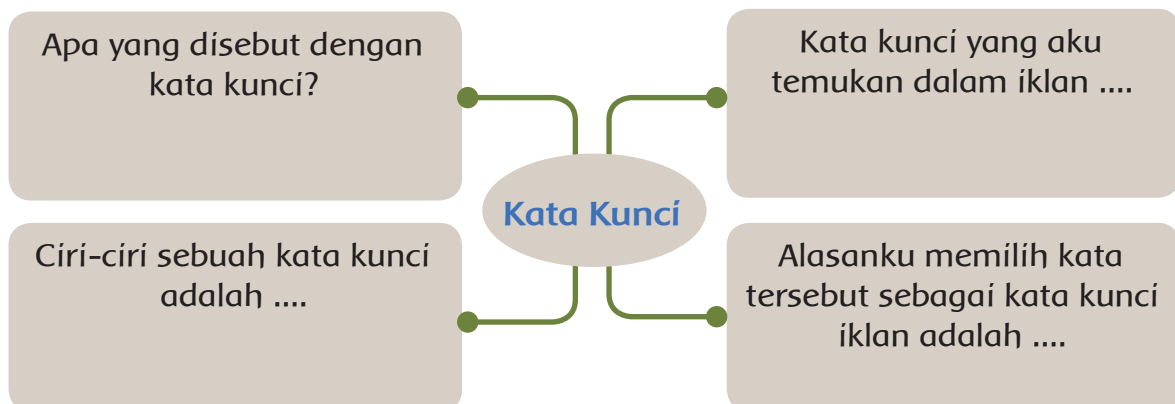
**Kegiatan Penilaian**

**1. Membuat Peta Pikiran**

Teknik Penilaian: Penugasan

Instrumen Penilaian: Rubrik

KD Bahasa Indonesia 3.4 dan 4.4



No	Aspek	4	3	2	1
1.	Pengetahuan tentang Kata Kunci dalam Iklan media cetak	Tepat dalam menjelaskan 4 hal dalam peta pikiran (definisi kata kunci, ciri-ciri kata kunci, kata kunci dalam iklan, dan alasan )	Tepat dalam menjelaskan 3 dari 4 hal dalam peta pikiran	Tepat dalam menjelaskan 2 dari 4 hal dalam peta pikiran	Tepat dalam menjelaskan 2 dari 4 hal dalam peta pikiran
2.	Keterampilan dalam Menyajikan Informasi	Peta pikiran sangat mudah dibaca dan sangat mudah dimengerti	Peta pikiran mudah dibaca dan mudah dimengerti	Peta pikiran mudah dibaca tetapi agak sulit dimengerti	Peta pikiran agak sulit dibaca dan dimengerti
3.	Sikap Kecermatan dan Kemandirian Diisi dengan catatan khusus hasil pengamatan terhadap sikap siswa yang sangat baik dan perlu pendampingan sehingga dapat digunakan sebagai data dalam rekapitulasi penilaian sikap				

**Catatan :** Rubrik digunakan sebagai pegangan guru dalam memberikan umpan balik terhadap tugas peta pikiran, hasil dari kegiatan ini tidak harus dimasukkan ke dalam buku nilai (sangat tergantung pada kesiapan siswa). Tujuan utama dari kegiatan ini adalah sebagai kegiatan untuk memberi pemahaman kepada siswa tentang kata kunci dalam iklan media cetak. Guru dapat melihat keberhasilan pembelajaran tentang kata kunci dari hasil keseluruhan kelas secara umum.

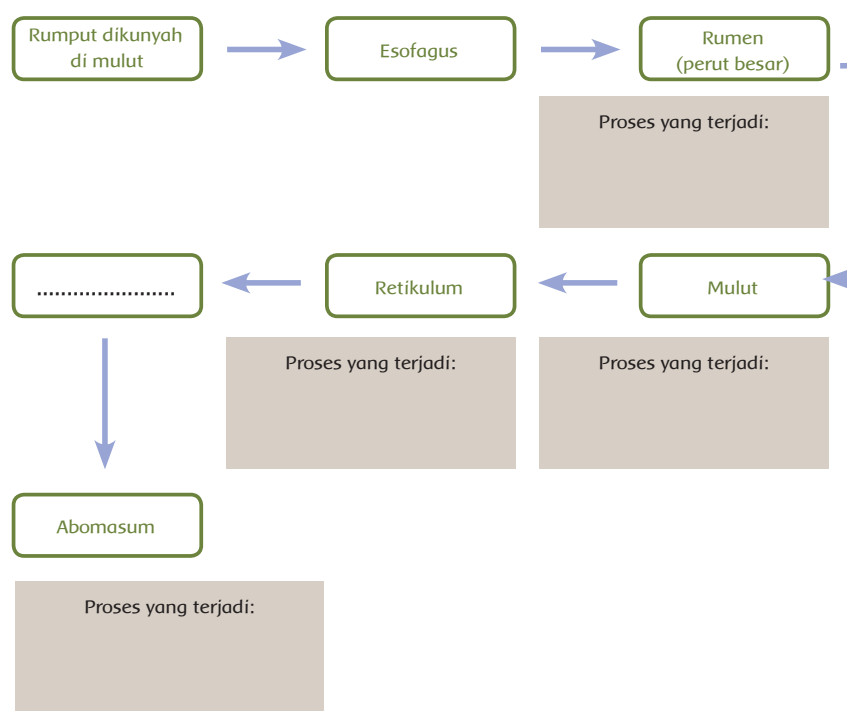
## 2. Membuat Diagram Sistem Pencernaan Hewan Ruminansia

Teknik Penilaian: Penugasan

Instrumen Penilaian: Rubrik

KD IPA 3.3 dan 4.3

Diagram Sistem Pencernaan Hewan Ruminansia



No	Kriteria	4	3	2	1
1.	Pengetahuan tentang Organ Pencernaan Hewan	Semua bagian diagram yang kosong terisi dengan tepat. Semua penjelasan tentang proses sangat lengkap dan tepat	Semua bagian diagram yang kosong terisi dengan tepat. Penjelasan kurang lengkap tetapi benar	Tidak semua bagian diagram yang kosong terisi dengan tepat. Penjelasan kurang lengkap tetapi benar	Tidak semua bagian diagram yang kosong terisi dengan tepat. Penjelasan kurang lengkap dan kurang benar
2.	Keterampilan dalam Mengolah Informasi dalam Bentuk Diagram	Diagram sangat mudah dibaca dan sangat mudah dimengerti	Diagram mudah dibaca dan mudah dimengerti	Diagram mudah dibaca tetapi agak sulit dimengerti	Diagram agak sulit dibaca dan dimengerti
3.	Sikap Kecermatan dan Kemandirian Diisi dengan catatan khusus hasil pengamatan terhadap sikap siswa yang sangat baik dan perlu pendampingan, sehingga dapat digunakan sebagai data dalam rekapitulasi penilaian sikap				

Catatan : Rubrik digunakan sebagai pegangan guru dalam memberikan umpan balik terhadap tugas membuat diagram sistem pencernaan hewan. Hasil dari kegiatan ini tidak harus dimasukkan ke dalam buku nilai (sangat tergantung pada kesiapan siswa), Tujuan utama dari kegiatan ini adalah sebagai kegiatan untuk memberi pemahaman kepada siswa tentang organ pencernaan pada hewan. Guru dapat melihat keberhasilan pembelajaran tentang organ pencernaan dari hasil keseluruhan kelas secara umum.

### 3. Membuat Poster Sistem Pencernaan Hewan Ruminansia


Teknik Penilaian: Penugasan

Instrumen Penilaian: Rubrik

KD IPA 3.3 dan 4.3

Gambarlah diagram hewan (sapi) seperti di bawah ini pada kertas gambar ukuran A3. Buatlah serapi mungkin dan lengkapi gambar tersebut dengan:

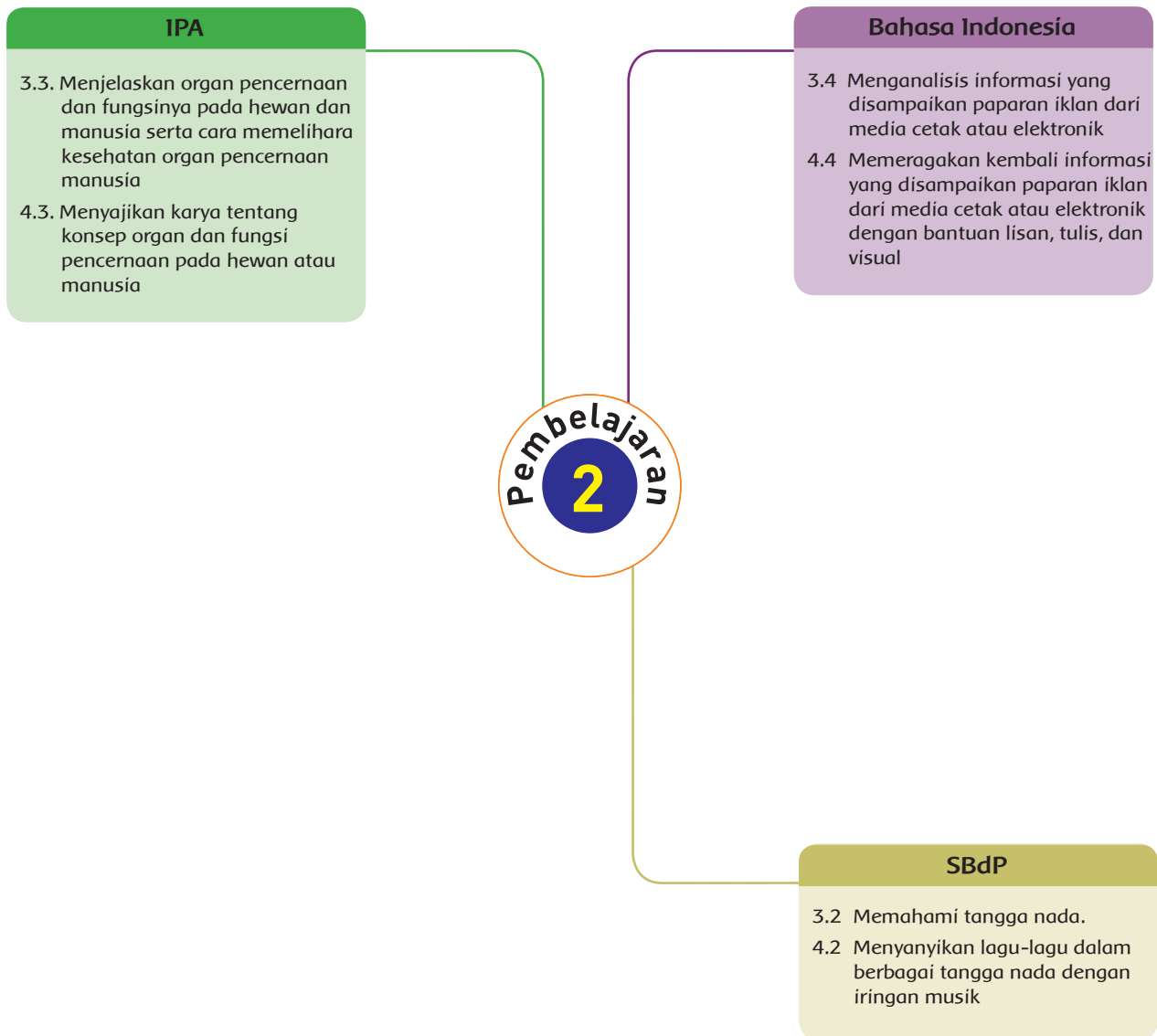
- ~ memberi nama setiap bagian organ pencernaan pada hewan
- ~ Memberi tanda panah (gunakan warna merah) untuk menggambarkan perjalanan makanan yang dicerna oleh sistem pencernaan hewan



No	Kriteria	4	3	2	1
1.	Pengetahuan tentang Organ Pencernaan Hewan	Tepat dan lengkap dalam memenuhi 3 kriteria poster (kelengkapan organ, ketepatan posisi organ pada gambar, dan ketepatan arah tanda panah yang menunjukkan perjalanan makanan)	Lengkap tetapi ada satu hal yang tidak tepat	Tidak lengkap dan dua hal tidak tepat	Tidak lengkap dan tidak tepat
2.	Keterampilan dalam Mengolah Informasi dalam Bentuk Diagram	Poster sangat mudah dibaca dan sangat mudah dimengerti	Poster mudah dibaca dan mudah dimengerti	Poster mudah dibaca tetapi agak sulit dimengerti	Poster agak sulit dibaca dan dimengerti
3.	Sikap Kecermatan dan Kemandirian Diisi dengan catatan khusus hasil pengamatan terhadap sikap siswa yang sangat baik dan perlu pendampingan, sehingga dapat digunakan sebagai data dalam rekapitulasi penilaian sikap				

Catatan : Rubrik digunakan sebagai pegangan guru dalam memberikan umpan balik terhadap tugas membuat diagram sistem pencernaan hewan. Hasil dari kegiatan ini tidak harus dimasukkan ke dalam buku nilai (sangat tergantung pada kesiapan siswa). Tujuan utama dari kegiatan ini adalah sebagai kegiatan untuk memberi pemahaman kepada siswa tentang organ pencernaan pada hewan. Guru dapat melihat keberhasilan pembelajaran tentang organ pencernaan dari hasil keseluruhan kelas secara umum.

Pemetaan Indikator Pembelajaran



### Tujuan Pembelajaran

1. Dengan mengamati iklan media cetak, siswa mampu mengenal dan menyebutkan unsur-unsur iklan.
2. Dengan menggali informasi dari teks bacaan, siswa mampu mendeskripsikan organ-organ pencernaan pada manusia.
3. Dengan membuat bagan dan model, siswa mampu membedakan organ pencernaan hewan dan manusia.
4. Dengan menyimak penjelasan dan mencermati teks informasi, siswa mampu menjelaskan ciri-ciri lagu bertangga nada mayor dan minor
5. Dengan menyanyi dan mengiringi nyanyian dengan alat musik, siswa mampu bermain alat musik sederhana.

### Media/Alat Pembelajaran/Sumber Belajar

Buku teks, gambar-gambar iklan, gambar atau model organ pencernaan manusia, teks bacaan tentang organ pencernaan manusia, dan contoh-contoh lagu yang bertangga nada mayor dan minor.

### Langkah-Langkah Kegiatan Pembelajaran

#### Ayo Mengamati



- Siswa mencermati gambar iklan dari media cetak yang disajikan.
- Siswa menemukan kata kunci pada iklan yang disajikan dan mencari makna dari kata kunci tersebut.
- Siswa bersama dengan teman sekelompok menemukan unsur-unsur yang terdapat pada iklan.
- Guru menggunakan beberapa pertanyaan pancingan untuk membimbing siswa menemukan unsur-unsur iklan.



- Bertutur tentang apakah iklan di atas?
- Kepada siapa iklan tersebut ditujukan?
- Apakah makna dari gambar yang ditampilkan di iklan tersebut?
- Menurut pendapatmu, mengapa pembuat iklan memilih kalimat dan gambar tersebut?

Jawaban yang diharapkan dari pertanyaan di atas adalah sebagai berikut.

1. Iklan bertutur tentang pentingnya air bagi tubuh manusia.
2. Iklan ditujukan kepada siapa saja yang membaca iklan tersebut.
3. Makna dari gambar adalah tubuh menjadi sehat karena asupan air yang cukup (gambar tubuh anak yang sehat dan memegang segelas besar air putih)
4. Kalimatnya sederhana tetapi pesan yang disampaikan jelas

#### Hasil yang diharapkan:

Sikap cermat, teliti dalam mengamati gambar iklan, dan sikap percaya diri dalam bertukar informasi dengan kelompok lain.  
Pengetahuan siswa tentang unsur-unsur iklan dan keterampilan siswa dalam menyajikan hasil pengamatannya.  
Tingkat pengetahuan dan keterampilan siswa dapat diukur dengan menggunakan Rubrik Identifikasi Unsur Iklan Media Cetak

#### Ayo Berdiskusi



- Siswa saling berbagi informasi dengan temannya tentang unsur-unsur iklan yang mereka temukan. Siswa mengunjungi kelompok lain dan menuliskan hasil diskusi kelompok lain dalam tabel seperti yang disajikan di Buku Siswa.
- Kegiatan ini ditujukan untuk mencapai **KD Bahasa Indonesia 3.4 dan 4.4**

#### Hasil yang diharapkan:

Sikap cermat, teliti dalam mengamati gambar iklan, dan sikap percaya diri dalam bertukar informasi dengan kelompok lain.  
Pengetahuan siswa tentang unsur-unsur iklan dan keterampilan siswa dalam menyajikan hasil pengamatannya.  
Tingkat pengetahuan dan keterampilan siswa dapat diukur dengan menggunakan Rubrik Identifikasi Unsur Iklan Media Cetak



## Ayo Membaca



- Siswa menggali informasi tentang organ-organ pencernaan manusia melalui teks bacaan yang disediakan.
- Dengan bimbingan guru, siswa menggarisbawahi kata-kata penting dalam bacaan.
- Guru memberikan penjelasan tentang organ-organ pencernaan manusia dan fungsinya, berikan penekanan pada perjalanan makanan dalam proses pencernaan.
- Siswa dengan bimbingan guru mencermati gambar organ-organ pencernaan manusia dan membaca fungsi tiap-tiap organ dengan rinci.
- Siswa membuat catatan kecil tentang organ-organ pencernaan manusia dan fungsinya.
- Dengan menggunakan informasi yang didapatkan dari teks bacaan, siswa menuangkan pemahamannya tentang organ pencernaan manusia dengan membuat diagram alur perjalanan makanan. Kegiatan ini ditujukan untuk memberikan pemahaman kepada siswa tentang **KD IPA 3.3 dan 4.3**

### Hasil yang diharapkan:

Sikap kecermatan dan ketelitian siswa dalam menggali informasi dari teks bacaan dan penjelasan guru, sikap kemandirian siswa dalam membuat gambar diagram, dan rasa ingin tahu siswa tentang topik organ pencernaan manusia. Kemampuan siswa dalam mendefinisikan organ-organ pencernaan dan dalam membuat diagram perjalanan makanan dalam sistem pencernaan manusia. Kegiatan ini bisa dinilai dengan menggunakan **Rubrik Diagram Organ Pencernaan Manusia**.

## Ayo Berlatih



- Siswa mencermati teks bacaan yang berisi informasi pengetahuan tentang proses pencernaan manusia. Siswa mencermati tahapan-tahapan proses pencernaan pada manusia, mulai dari mulut sampai ke saluran pembuangan.





- Siswa membandingkan diagram yang dibuat sebelumnya dengan runutan proses yang didapat dari teks bacaan.

- Proses pencernaan makanan pada manusia antara lain sebagai berikut:
1. **Ingesti**: proses memasukkan makanan melalui mulut.
  2. **Mastikasi**: proses pengunyahan makanan menggunakan gigi.
  3. **Deglutisi**: proses menelan makanan di kerongkongan.
  4. **Digesti**: proses pemecahan makanan dari zat yang kompleks menjadi molekul–molekul yang lebih sederhana dengan bantuan enzim yang ada di lambung.
  5. **Absorpsi**: proses penyerapan sari–sari makanan yang terjadi di usus halus
  6. **Defekasi**: proses pengeluaran sisa–sisa makanan yang sudah tidak diperlukan oleh tubuh melalui organ anus.

- Dari hasil perbandingan tersebut siswa mengoreksi diagram yang mereka buat sebelumnya apabila ada kesalahan, dan melengkapi diagram mereka apabila kurang lengkap.
- Guru menjelaskan dan memimpin diskusi kelas dan meminta siswa memperhatikan kembali diagram yang dibuat. Selanjutnya, siswa mencocokkan diagram yang mereka buat dengan penjelasan dari guru. Kegiatan ini ditujukan untuk memberikan pemahaman kepada siswa tentang **KD IPA 3.3 dan 4.3**.

**Ayo Berkreasi** 

- Siswa bersama dengan teman sekelompoknya menuangkan pemahamannya tentang organ-organ pencernaan dan sistem pencernaan dengan membuat poster organ-organ pencernaan manusia.
- Guru memberikan penjelasan tentang poster dan kriteria dari model yang akan dibuat.
- Kriteria tersebut meliputi: kelengkapan organ pencernaan manusia, ketepatan penjelasan fungsi tiap organ, ketepatan penjelasan proses perjalanan makanan dari mulut ke saluran pembuangan, serta kerapian dan keindahan model. Kegiatan ini bisa digunakan sebagai alat ukur yang dipakai untuk mengukur ketercapaian **KD IPA 3.3 dan 4.3**.



- Kegiatan membuat poster bisa disesuaikan dan dimodifikasi dengan kondisi sekolah.

**Hasil yang diharapkan :**

Sikap kemandirian dan kerja sama siswa dalam membuat model organ pencernaan,  
Pengetahuan tentang organ pencernaan manusia dan keterampilan siswa dalam menyajikannya melalui sebuah model.  
Kegiatan ini bisa dinilai dengan menggunakan **Rubrik Diagram Organ Pencernaan Manusia**


**Ayo Bernyanyi**



- Siswa mengingat kembali tentang pentingnya makanan sehat bagi pencernaan.
- Guru memperkenalkan lagu Mars Hidup Sehat.
- Guru menjelaskan tentang tangga nada mayor dan minor.
- Siswa menyimak penjelasan guru dan mencermati teks informasi tentang ciri-ciri lagu dengan tangga nada mayor dan minor.
- Siswa membedakan lagu berdasarkan ciri-ciri yang mereka ketahui dari bacaan. Kegiatan ini digunakan untuk memberi pemahaman kepada siswa tentang lagu bertangga nada mayor dan minor (**SBdP KD 3.2**).
- Guru menstimulus siswa tentang alat musik ritmis sederhana, dengan meminta siswa untuk melihat ke sekeliling mereka dan mencari benda-benda yang bisa digunakan sebagai alat musik ritmis (arahkan ke pensil atau botol yang diisi dengan kerikil).
- Jelaskan bahwa alat musik ritmis bisa diciptakan dari benda-benda sederhana yang ada di sekitar mereka. Mintalah siswa untuk menyiapkan botol plastik yang berisi kerikil, yang akan dipakai untuk pelajaran selanjutnya.

**Hasil yang diharapkan :**

Sikap percaya diri siswa ketika menyanyi  
Pengetahuan siswa tentang lagu bertangga nada mayor dan minor dan keterampilan siswa dalam menyanyikannya.



## Kegiatan Penilaian

### 1. Identifikasi Iklan Media Cetak

Teknik Penilaian: Penugasan

Instrumen Penilaian: Rubrik

KD Bahasa Indonesia 3.4 dan 4.4

#### Identifikasi Hal-Hal Penting dalam Iklan Media Cetak

- Bertutur tentang apakah iklan di samping?
- Kepada siapa iklan tersebut ditujukan?
- Apakah makna dari gambar yang ditampilkan di iklan tersebut?
- Menurut pendapatmu, mengapa pembuat iklan memilih kalimat dan gambar tersebut?



No	Kriteria	4	3	2	1
1.	Unsur-Unsur Iklan	Unsur-unsur Iklan yang disebutkan lengkap dan tepat	Unsur-unsur iklan yang disebutkan lengkap tetapi ada yang kurang tepat	Unsur-unsur iklan yang disebutkan kurang lengkap dan kurang tepat	Unsur-unsur yang disebutkan tidak lengkap dan tidak tepat
2.	Kata Kunci	Kata kunci yang disebutkan tepat, dan mampu menjelaskan makna kata kunci serta kaitannya dengan gambar dan pesan iklan	Kata kunci yang disebutkan tepat dan mampu menjelaskan makna kata kunci dan kaitannya dengan pesan iklan tetapi tidak menjelaskan kaitannya dengan gambar iklan	Kata kunci yang disebutkan tepat tetapi tidak menjelaskan makna kata kunci dan kaitannya dengan gambar dan pesan iklan	Kata kunci yang disebutkan kurang tepat
3.	<b>Sikap Cermat dan Mandiri</b> Diisi dengan catatan khusus hasil pengamatan terhadap sikap cermat dan kemandirian siswa yang sangat baik dan perlu pendampingan ketika mengerjakan tugas, sehingga dapat digunakan sebagai data dalam rekapitulasi penilaian sikap				

## 2. Membuat Diagram Sistem Pencernaan Manusia

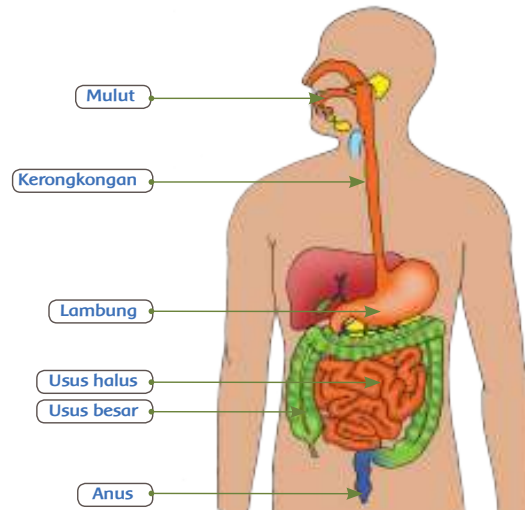
Teknik Penilaian: Penugasan

Instrumen Penilaian: Rubrik

KD IPA 3.3 dan 4.3

### Diagram Organ Pencernaan Manusia

Dengan mengamati diagram sistem pencernaan pada manusia, coba kamu buat diagram alur perjalanan makanan dari rongga mulut hingga keluar melalui anus.



No	Kriteria	4	3	2	1
1.	<b>Kelengkapan Organ Pencernaan</b>	Organ pencernaan dijelaskan secara lengkap dengan definisi fungsi yang tepat	Organ pencernaan dijelaskan secara lengkap tetapi ada 2-3 definisi fungsi yang kurang tepat	Organ yang dijelaskan kurang lengkap, ada lebih dari 3 definisi fungsi yang kurang tepat	Organ yang dijelaskan tidak lengkap dan definisi tidak tepat
2.	<b>Ketepatan Alur Perjalanan Makanan</b>	Alur perjalanan makanan dijelaskan dengan tepat dan jelas	Alur perjalanan makanan dijelaskan dengan tepat tetapi bahasa kurang jelas	Alur perjalanan makanan kurang tepat dan bahasa kurang jelas	Alur perjalanan makanan dan bahasa yang digunakan untuk menjelaskan tidak tepat
3.	<b>Sikap Kecermatan dan Ketelitian</b>				

### 3. Membuat Poster Sistem Pencernaan Manusia

Teknik Penilaian: Penugasan

Instrumen Penilaian: Rubrik

KD IPA 3.3 dan 4.3

#### Membuat Poster Sistem Pencernaan Manusia

Membuat poster sistem pencernaan pada manusia. Setiap organ dalam sistem dibuat dengan warna yang berbeda agar mudah untuk dimengerti.

Carilah informasi mengenai fungsi dari masing-masing organ dalam sistem pencernaan tersebut. Buatlah poster tersebut dengan tulisan cukup besar dan rapi agar dapat dibaca dari jarak yang cukup jauh.



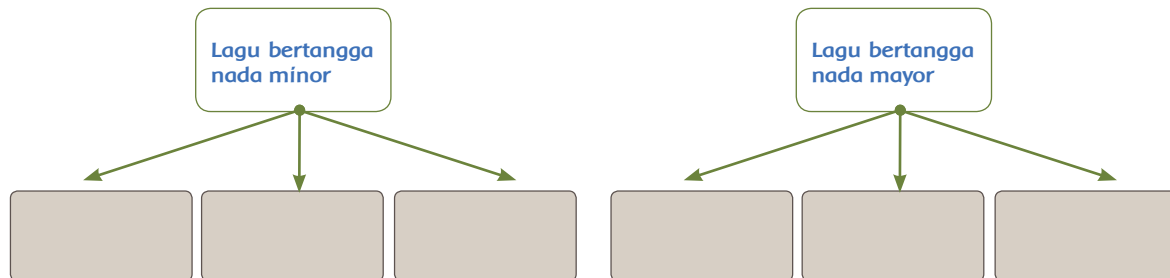
No	Kriteria	4	3	2	1
1.	<b>Kelengkapan Organ Pencernaan</b>	Organ pencernaan dijelaskan secara lengkap dengan definisi fungsi yang tepat	Organ pencernaan dijelaskan secara lengkap tetapi ada 2-3 definisi fungsi yang kurang tepat	Organ yang dijelaskan kurang lengkap, ada lebih dari 3 definisi fungsi yang kurang tepat	Organ yang dijelaskan tidak lengkap dan definisi tidak tepat
2.	<b>Ketepatan Alur Perjalanan Makanan</b>	Alur perjalanan makanan dijelaskan dengan tepat dan jelas	Alur perjalanan makanan dijelaskan dengan tepat tetapi bahasa kurang jelas	Alur perjalanan makanan kurang tepat dan bahasa kurang jelas	Alur perjalanan makanan dan bahasa yang digunakan untuk menjelaskan tidak tepat
3.	<b>Keterbacaan dan Kejelasan Poster</b>	Poster sangat jelas dan sangat mudah dibaca	Poster jelas dan mudah dibaca	Poster cukup jelas dan cukup mudah dibaca	Poster kurang jelas dan kurang mudah dibaca
4.	<b>Sikap Kecermatan dan Ketelitian</b>				

#### 4. Menjawab Pertanyaan

Teknik Penilaian: Tes Tertulis

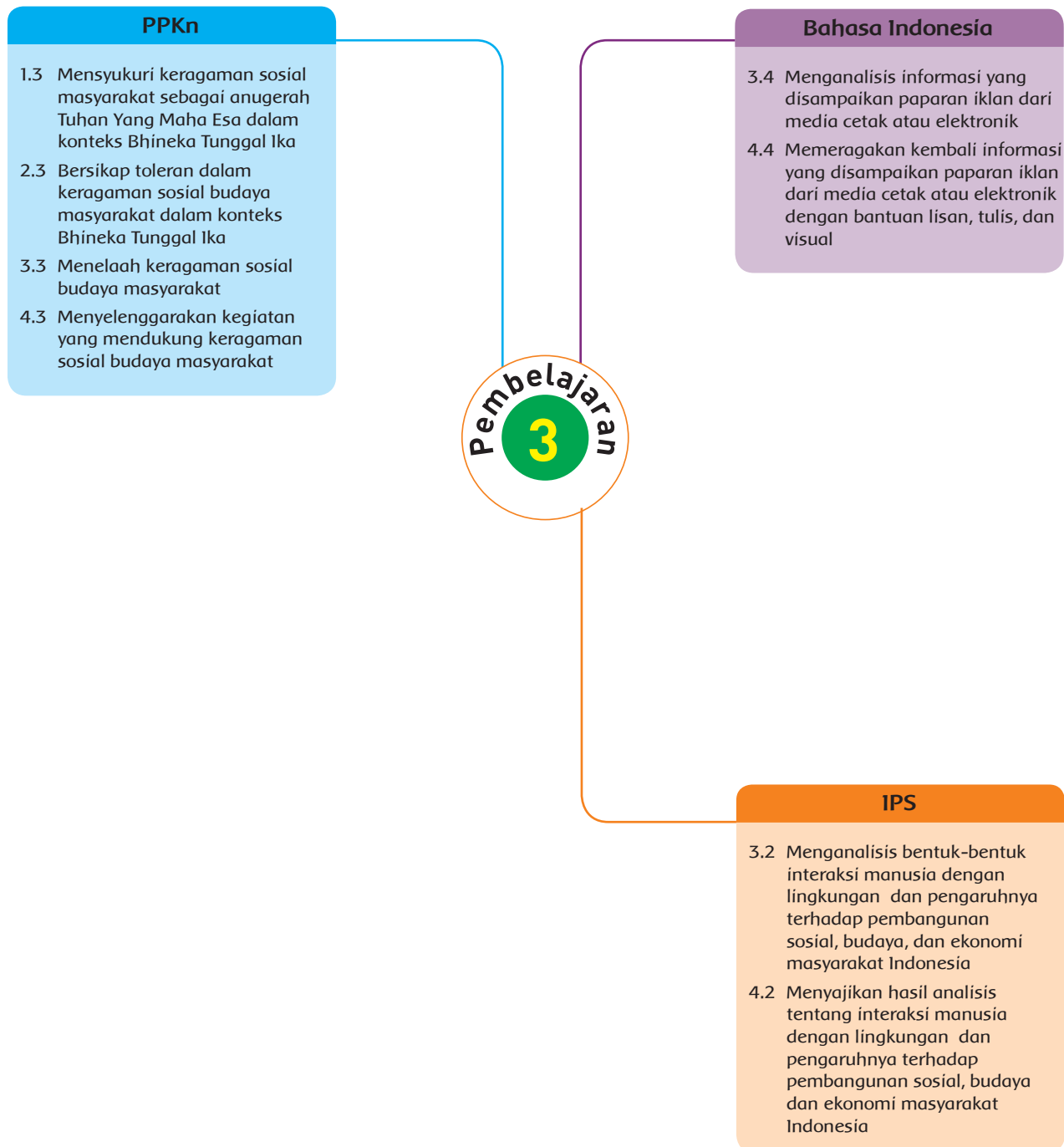
Instrumen: Kunci Jawaban

KD SBdP 3.2



- Lagu Mars Hidup Sehat memiliki tangga nada \_\_\_\_\_ karena \_\_\_\_\_
- Berikan dua contoh lagu nasional atau lagu daerah yang menurutmu memiliki tangga nada:
  - a. mayor
  - b. minor

Pemetaan Kompetensi Dasar



### Tujuan Pembelajaran

1. Dengan membaca teks bacaan dan berdiskusi, siswa mampu mengidentifikasi interaksi manusia dengan lingkungannya.
2. Dengan mengamati lingkungan sekitar, siswa mampu melaporkan interaksi manusia dengan lingkungannya dan mendeskripsikan keragaman.
3. Dengan membuat cerita bergambar, siswa menyajikan hasil pengamatan tentang keanekaragaman di lingkungan sekitar.
4. Dengan mengamati gambar iklan media cetak, siswa menyebutkan hal-hal penting dalam iklan media cetak.

### Media/Alat Pembelajaran/Sumber Belajar

Buku teks, buku bacaan tentang interaksi manusia dengan lingkungan alam dan sosial, gambar-gambar interaksi manusia, gambar-gambar iklan media cetak, guru, orang tua, teman, dan lingkungan sekitar

### Langkah-Langkah Kegiatan Pembelajaran

- Siswa menggali informasi dari bacaan yang disajikan.
- Bacaan teks ditujukan untuk memberikan stimulus diskusi tentang gambaran interaksi manusia dengan lingkungannya dan keragaman dalam masyarakat. (KD IPS 3.2 yang dipadukan dengan KD PPKn 3.3)
- Dengan bimbingan guru, siswa mengidentifikasi proses-proses yang terkait dengan pengadaan sumber makanan dalam bacaan.
- Siswa mendiskusikan proses dari awal sumber makanan tersebut berupa tanaman sampai makanan tersebut siap dimakan.
- Guru memberikan pertanyaan-pertanyaan pancingan :





- Proses apa saja yang terjadi? Siapa saja yang terlibat dalam proses tersebut?
- Apakah dalam proses tersebut manusia berinteraksi dengan lingkungannya?
- Bagaimana dengan lingkungan sosialnya?

- Dari jawaban-jawaban siswa, guru memberikan penjelasan tentang makna dari interaksi manusia, contoh-contohnya dan dampaknya bagi kehidupan.
- Kegiatan ini digunakan sebagai kegiatan untuk memahami **KD IPS 3.2**

Guru memberikan penjelasan tentang interaksi sosial manusia:

Interaksi sosial adalah hubungan-hubungan sosial yang menyangkut hubungan antar-individu, individu dengan kelompok, dan kelompok dengan kelompok. Interaksi sosial amat dibutuhkan untuk kehidupan bersama sebab individu tidak dapat hidup tanpa individu lainnya.

Interaksi dengan lingkungan hidup merupakan interaksi antara manusia dengan lingkungan yang terbentuk secara alami. Gunung, sungai, rawa, merupakan contoh-contoh lingkungan alam.

- Guru meminta siswa untuk mengamati lingkungan sekitar mereka dan mengidentifikasi interaksi manusia.

Amatilah lingkungan sekelilingmu. Sebutkan interaksi manusia dengan alam yang dapat kamu temukan di sana. Apakah yang tengah dilakukan oleh manusia tersebut? Apa pengaruh dari kegiatan manusia tersebut terhadap lingkungan alam?



**Hasil yang diharapkan :**

Sikap kecermatan dan ketelitian siswa dalam menggali informasi dari bacaan dan mengamati lingkungan sekitar.

Kemandirian siswa dalam mengerjakan penugasan

Pengetahuan siswa mengenai interaksi manusia (**KD IPS 3.2**) dan keragaman dalam masyarakat (**KD PPKn 3.3**)

Keterampilan siswa dalam membuat laporan observasi dan menyajikan hasil pengamatan.

Tidak ada rubrik atau instrumen khusus yang digunakan dalam kegiatan ini, guru mengamati tingkat pemahaman siswa dari respons siswa terhadap pertanyaan-pertanyaan pancingan yang dilontarkan guru.

## Ayo Berlatih



- Guru melanjutkan diskusi kelas tentang interaksi manusia dan mengaitkannya dengan lingkungan sosial yang dimiliki oleh manusia, dan bagaimana keragaman ditemukan di hampir semua aspek kehidupan.
- Guru meminta siswa untuk mengingat kembali tentang contoh interaksi sosial manusia yang pernah mereka lihat di lingkungan sekitar mereka.

Amatilah interaksi sosial yang terjadi. Identifikasikan pihak yang berinteraksi tersebut.

1. Apakah pihak yang berinteraksi memiliki perbedaan?
2. Berapa usia orang-orang yang berinteraksi tersebut?
3. Apakah jenis kelamin mereka?
4. Apakah pekerjaan mereka?
5. Berasal dari latar belakang budaya apakah mereka?
6. Apakah agama yang mereka anut?

- Siswa menuangkan pemahaman mereka tentang interaksi manusia dan keberagaman dalam bentuk komik. Kegiatan ini dapat digunakan sebagai alat ukur untuk melihat pemahaman dan keterampilan siswa tentang KD IPS 3.2 dan 4.2 dan KD PPKn 3.3 dan 4.3 (proyek keterpaduan IPS dan PPKn)

### Hasil yang diharapkan :

Sikap kemandirian dan tanggung jawab dalam menyelesaikan penugasan

Pengetahuan tentang interaksi manusia dan keterampilan dalam melaporkannya (KD IPS 3.2 dan 4.2)

Pengetahuan tentang keragaman dalam masyarakat dan keterampilan dan menyajikan hasil pengamatannya (KD PPKn 3.3 dan 4.3)

## Ayo Mengamati



- Guru mengingatkan kembali tentang diskusi makanan pokok dan menjembatani dengan gambar iklan yang disajikan di Buku Siswa.



Gambar iklan ini digunakan untuk menstimulus pemahaman siswa tentang iklan media cetak.

- Secara mandiri siswa diminta untuk mengidentifikasi unsur-unsur iklan (kalimat iklan, kata kunci, gambar). Hasil dari kegiatan ini bisa digunakan sebagai data untuk mengukur tingkat ketercapaian KD Bahasa Indonesia 3. 4 dan 4.4



**Hasil yang diharapkan :**

Sikap cermat dan teliti dalam mengamati dan mengidentifikasi unsur-unsur iklan

Pengetahuan tentang unsur iklan dan keterampilan dalam menyajikannya (KD Bahasa Indonesia 3.4 dan 4.4).. Hasil kegiatan dapat digunakan sebagai alat untuk mengukur ketercapaian kompetensi Bahasa Indonesia KD 3.4 dan 4.4

**Kegiatan Penilaian**

**1. Pengamatan dan Laporan Pengamatan**

Teknik Penilaian: Penugasan

Instrumen: Daftar Periksa

KD IPS 3.2 dan 4.2

**Pengamatan Interaksi di Lingkungan Sekitar dan Menentukan Jenis Interaksi**

Interaksi yang dilakukan	Interaksi lingkungan hidup	Interaksi Sosial

Aspek	Lengkap/Tepat	Tidak Lengkap/Tidak tepat
Kelengkapan hasil pengamatan yang dilaporkan	....	....
Ketepatan penggolongan interaksi	....	....

## 2. Membuat Komik

Teknik Penilaian: Penugasan

Instrumen: Rubrik

KD IPS PPKn 3.3 dan 4.3

Komik sederhana yang mengetengahkan tentang interaksi manusia memiliki tingkat keragaman budaya, adat istiadat, dan agama yang tinggi.

--	--	--

No	Kriteria	4	3	2	1
1.	Kesesuaian cerita komik dengan topik keragaman	Cerita komik sangat sesuai dengan topik keragaman (memuat lebih dari 3 cerita keragaman budaya dan/ atau adat istiadat dan/ atau agama)	Cerita komik sesuai dengan topik keragaman (memuat 3 cerita keragaman budaya dan/ atau adat istiadat dan/ atau agama)	Cerita komik cukup sesuai dengan topik keragaman (memuat 2 cerita keragaman budaya dan/ atau adat istiadat dan/ atau agama)	Cerita komik tidak sesuai dengan topik keragaman (memuat 1 cerita keragaman budaya dan/ atau adat istiadat dan/ atau agama)
2.	Kejelasan cerita	Cerita sangat jelas	Cerita jelas	Cerita cukup jelas	Cerita kurang jelas
3.	Kerunutan alur cerita	Alur cerita sangat runut (ada bagian awal cerita, isi dan akhir cerita) dan saling terkait	Alur cerita runut (ada bagian awal cerita, isi dan akhir cerita)	Alur cerita cukup runut (ada bagian awal cerita, isi dan akhir cerita) walaupun antar bagian belum terkait	Alur cerita kurang runut (tidak jelas bagian awal cerita, isi dan akhir cerita)

### 3. Menulis Hasil Pengamatan Iklan Media Cetak

Teknik Penilaian: Tes Tertulis

Instrumen: Kunci Jawaban

KD Bahasa Indonesia 3.4 dan 4.4

**Kandungan singkong per 100 gram**



Air, 62,50 gram	Kalori, 121 kal
Besi, 0,70 miligram	Karbohidrat, 34,00 gram
Kalsium, 30,00 miligram	Lemak, 0,30 gram
Fosfor, 40,00 gram	Protein, 1,20 gram
	Vitamin B1, 0,01 gram

**Makanlah Singkong sebagai Pengganti Nasi!  
Solusi Makanan Sehat, Harga Rakyat, Rasa Pejabat!!**

Masih ingatkah kamu dengan unsur-unsur dalam sebuah iklan?

Identifikasikan unsur-unsur iklan dalam iklan di atas.

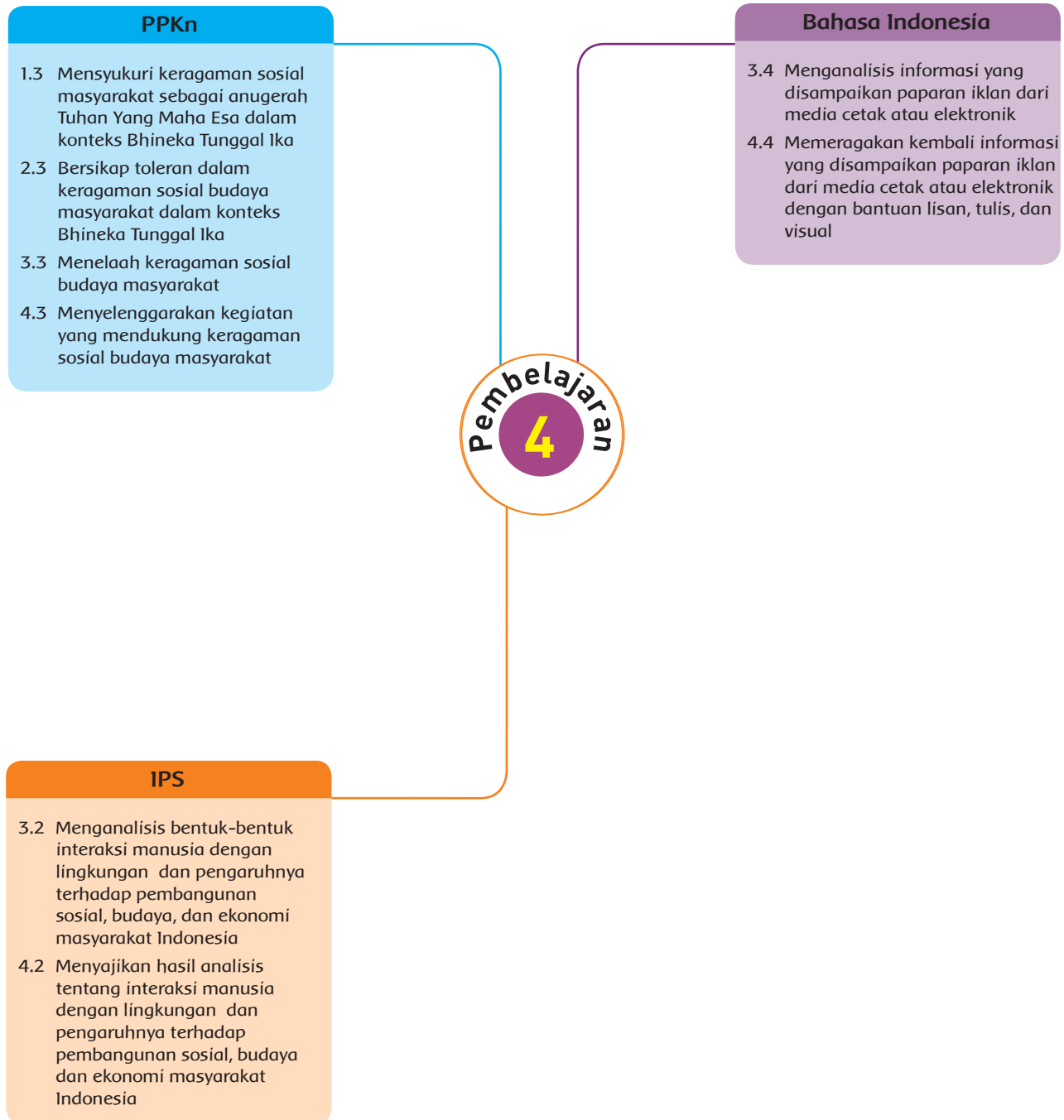
- Kalimat iklan:
- Kata kunci:
- Observasi gambar:

#### Alternatif jawaban :

1. Makanlah Singkong sebagai Pengganti Nasi!
2. Singkong, Nasi, Sehat
3. Gambar singkong dengan informasi kandungan di dalamnya

Hasil pengamatan siswa dapat digunakan sebagai data untuk mengambil nilai Bahasa Indonesia KD 3.4 dan 4.4.

Pemetaan Kompetensi Dasar



### Tujuan Pembelajaran

1. Dengan mencermati bacaan, siswa mampu mengidentifikasi interaksi manusia dengan lingkungan alam sekitarnya dan lingkungan sosialnya.
2. Dengan mencermati bacaan, siswa mampu menjelaskan makna keanekaragaman yang tercermin dari cerita yang disajikan.
3. Dengan mengamati gambar iklan media cetak, siswa mampu menyebutkan hal-hal penting dalam iklan media cetak.

### Media/Alat Pembelajaran/Sumber Belajar :

Teks Bacaan, gambar-gambar iklan dari media cetak, majalah, surat kabar, buku cetak.

### Langkah-Langkah Kegiatan Pembelajaran

- Guru menggunakan percakapan yang disajikan pada awal kegiatan pembelajaran untuk mengingatkan siswa kembali tentang topik makanan sehat dan pentingnya makanan sehat bagi tubuh manusia.
- Guru menggunakan beberapa pertanyaan yang disajikan dalam buku siswa :
  - ~ Dari mana sayur kita dapatkan?
  - ~ Siapa yang menanam sayur?
  - ~ Apakah peranan petani bagi kehidupan kita?
  - ~ Bagaimana cara petani sayur memanfaatkan lingkungan hidup?

Untuk memancing rasa ingin tahu siswa tentang interaksi petani dengan lingkungan alam.

- Siswa membaca teks bacaan "Mengetahui Wortel", dengan bimbingan guru, siswa menggarisbawahi informasi-informasi penting yang berkaitan dengan interaksi manusia dengan lingkungan alam dan sosial.



### Ayo Berlatih



- Bersama-sama dengan bimbingan guru, siswa mengidentifikasi interaksi manusia dengan lingkungan alam sekitarnya, interaksi manusia dengan lingkungan sosial dan keragaman yang ditemukan dalam cerita yang disajikan.
- Dengan menggunakan format laporan sederhana, siswa melaporkan hasil identifikasi tersebut secara tertulis. Kegiatan ini digunakan untuk memberikan pemahaman kepada siswa tentang KD IPS 3.2 dan 4.2 dan PPKn 3.3 dan 4.3.

#### Hasil yang diharapkan :

Sikap cermat dan teliti dalam menggali informasi dari bacaan.

Pengetahuan tentang interaksi manusia dengan lingkungan alam dan sosial

Pengetahuan tentang keragaman dalam masyarakat

Keterampilan dalam melaporkan hasil pengamatan bacaan

### Ayo Mengamati



- Guru mengaitkan topik keragaman dalam masyarakat dengan gambar iklan media cetak yang disajikan pada buku siswa.
- Siswa mengidentifikasi dan menyebutkan hal-hal penting dalam iklan media cetak yang disajikan (kalimat iklan, kata kunci dan makna gambar).
- Kegiatan ini bisa digunakan sebagai kegiatan penilaian untuk mengukur pemahaman siswa tentang Bahasa Indonesia KD 3.4 dan 4.4.



#### Hasil yang diharapkan :

Pengetahuan siswa tentang hal-hal penting dalam iklan media cetak

Keterampilan siswa dalam mengidentifikasi kalimat iklan, kata kunci dan makna gambar iklan dalam iklan media cetak

### Ayo Membaca



#### Bacaan Guru

Untuk membuat iklan yang baik dan menarik ada beberapa hal yang harus diperhatikan sehingga iklan akan efektif dan memberikan manfaat terhadap produk yang ditawarkan. Hal-hal yang perlu diperhatikan dalam membuat sebuah iklan, antara lain sebagai berikut.

#### Kalimatnya singkat dan jelas.

Contoh pada *headline* atau kepala pesan iklan. *Headline* ini berfungsi untuk menarik perhatian awal pembaca. *Headline* yang menarik dapat menahan mata untuk berhenti sejenak melihat produk yang ditawarkan. Ciri-ciri *headline* antara lain sebagai berikut: Tulisan menonjol, baik dari segi ukuran



maupun warna, Umumnya kalimat *headline* pendek, bahkan satu kata saja bisa menarik perhatian. Berisi kalimat atau kata yang mengandung kesan kuat sehingga menarik minat perhatian masyarakat.

#### **Bahasanya mudah dipahami dan menarik**

Sajikan iklan dengan bahasa yang mudah dipahami, karena kemampuan masing-masing dalam memahami arti bahasa berbeda-beda. Selain itu, bahasa juga harus menarik karena suatu iklan dengan bahasa yang baik akan lebih menarik.

#### **Tulisan dan gambarnya menarik**

Penggunaan warna pada tulisan dan gambar harus diperhatikan, contohnya warna merah memberi kesan berani. Warna diyakini mempunyai dampak psikologis terhadap manusia. Dampak tersebut dapat dipandang dari berbagai macam aspek, baik panca indera aspek budaya.

- Siswa membaca teks bacaan tentang Pesona Tana Toraja.
- Guru memberikan penjelasan tentang adat istiadat daerah sebagai contoh keragaman masyarakat dalam bingkai Bhineka Tunggal Ika.
- Siswa mencari informasi tentang adat istiadat yang dimiliki oleh keluarganya.
- Guru membimbing siswa dengan menjelaskan bahwa adat istiadat keluarga bisa diidentifikasi dari kebiasaan keluarga mereka yang dilakukan sejak dahulu sampai sekarang secara turun-temurun.



Menurut Kamus Besar Bahasa Indonesia, adat istiadat diartikan sebagai sebuah aturan yang sudah biasa dilakukan sejak dahulu hingga sekarang. Adat merupakan sebuah bentuk dari ide serta gagasan pemikiran yang mengandung nilai-nilai kebudayaan, norma, hukum, serta antara aturan yang satu dengan aturan yang lain saling berkaitan menjadi suatu sistem ataupun kesatuan. Sedangkan istiadat diartikan sebagai kebiasaan. Dengan begitu, adat istiadat merupakan kumpulan berupa kaidah-kaidah sosial yang telah lama ada kemudian menjadi kebiasaan dalam masyarakat

- Siswa menuliskan adat istiadat yang mereka temukan dalam keluarga mereka dan saling bertukar informasi untuk memperkaya pemahamannya tentang adat istiadat.

#### **Hasil yang diharapkan :**

Sikap rasa ingin tahu siswa tentang adat istiadat keluarganya

Pengetahuan siswa tentang adat istiadat sebagai contoh keragaman masyarakat dalam bingkai Bhineka Tunggal Ika

Keterampilan siswa dalam melaporkan hasil identifikasi dan keterampilan siswa dalam mencari informasi

Catatan : Kegiatan ini digunakan untuk memberikan pemahaman kepada siswa tentang KD PPKn 3.3 dan 4.3

## Kegiatan Penilaian

### 1. Membuat Laporan Sederhana dari Pengamatan Bacaan

Teknik Penilaian: Penugasan

Instrumen Penilaian: Rubrik

KD IPS 3.2 dan 4.2

Dari bacaan di atas, identifikasikan:

- Interaksi manusia dengan lingkungan alam sekitarnya.
- Interaksi manusia dengan lingkungan sosial.
- Keragaman yang dapat kamu temukan di dalam cerita yang disajikan.

Buatlah dalam sebuah bentuk laporan sederhana. Format laporan sederhana yang bisa kamu pergunakan adalah:

- Judul laporan
- Tujuan laporan
- Hasil identifikasi (gunakan identifikasi bacaan yang diminta sebelumnya)
- Kesimpulan dari bacaan tersebut.

No	Kriteria	4	3	2	1
1.	Keserasian	Judul, tujuan dan isi laporan saling terkait dan serasi	Dari 3 komponen ada satu komponen yang tidak terkait dan serasi	Dari 3 komponen ada dua komponen yang tidak terkait dan serasi	3 komponen tidak saling terkait dan tidak serasi
2.	Kelengkapan laporan	Mampu melaporkan hasil identifikasi dari bacaan tentang interaksi manusia dengan lingkungan sosialnya, lingkungan alam dan tentang keberagaman dengan sangat lengkap tanpa bantuan guru	Mampu melaporkan hasil identifikasi dari bacaan tentang interaksi manusia dengan lingkungan sosialnya, lingkungan alam dan tentang keberagaman dengan sangat lengkap dengan bantuan guru	Mampu melaporkan hasil identifikasi dari bacaan (kurang dari 3 aspek)	Mampu melaporkan hasil identifikasi dari bacaan (kurang dari 2 aspek)

## 2. Menulis Uraian Deskripsi

Teknik Penilaian: Tes Tertulis

Instrumen: Daftar Periksa

KD PPKn 3.3 dan 4.3

Seperti apakah adat istiadat yang kamu miliki? Cari tahu lebih banyak tentang adat istiadat yang dimiliki oleh keluargamu.

Deskripsi adat istiadat keluargaku:

---

---

---

Bandingkanlah dengan adat istiadat milik teman-temanmu yang lain. Tuliskanlah hasil pertukaran informasi kalian pada kolom berikut.

Deskripsi adat istiadat temanku:

---

---

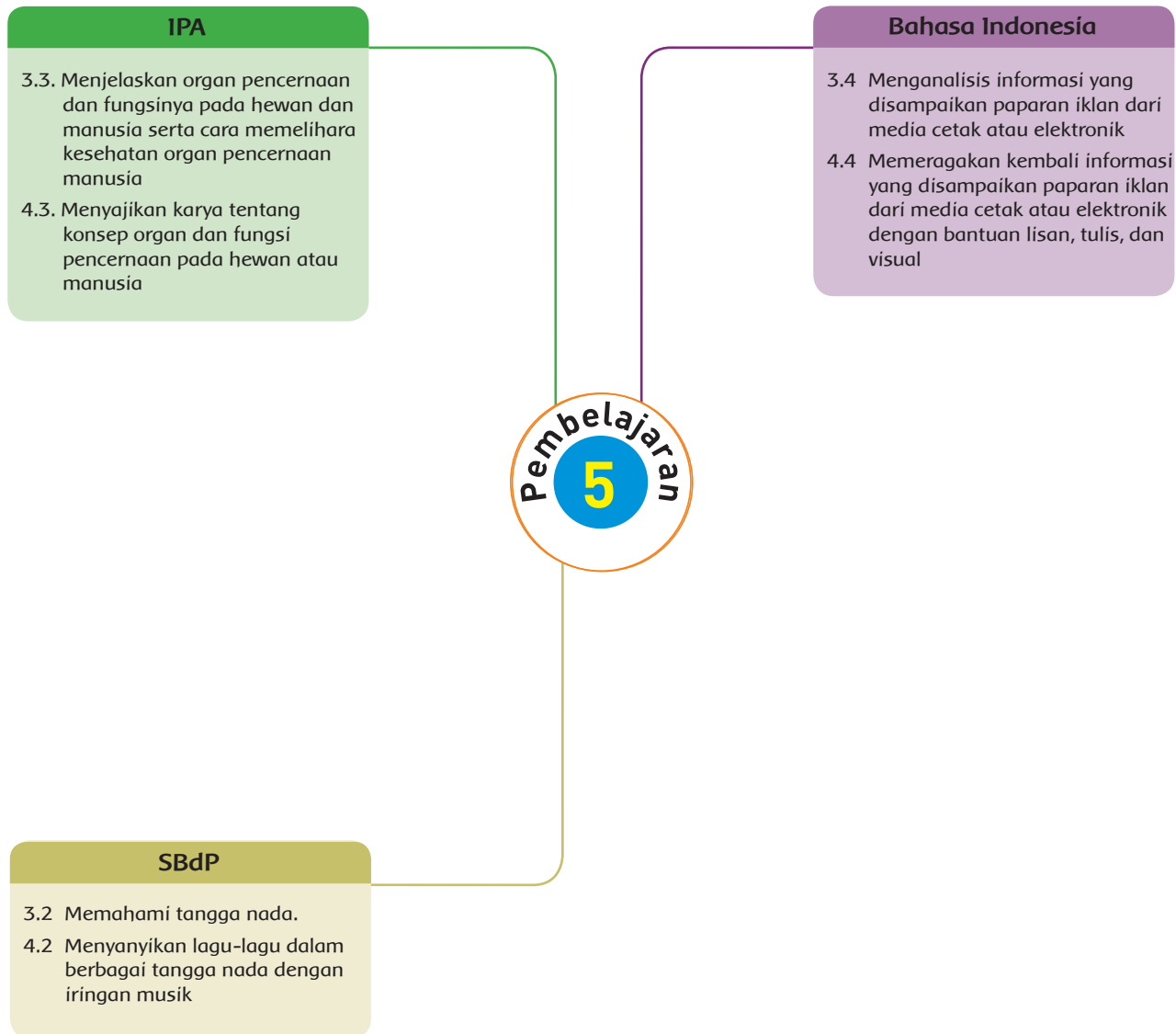
---

Kegiatan ini digunakan sebagai salah satu alternatif untuk memberikan pemahaman kepada siswa tentang makna keanekaragaman adat istiadat di lingkungan sekitarnya.

Hasil jawaban uraian siswa tentang deskripsi adat istiadatnya digunakan untuk melihat tingkat pemahaman siswa tentang definisi adat istiadat dan makna keragamannya.

Kriteria	Ya	Tidak
Kerincian deskripsi adat istiadat	....	....
Kerunutan penjelasan	....	....
Kejelasan dan ketepatan penjelasan		

Pemetaan Kompetensi Dasar



### Tujuan Pembelajaran

1. Dengan melengkapi bagan, siswa mampu mendefinisikan organ pencernaan manusia dan fungsinya.
2. Dengan mengamati gambar iklan media cetak, siswa menjelaskan kesimpulan isi iklan media cetak.
3. Dengan berlatih dalam kelompok, siswa bernyanyi dan memainkan alat musik sederhana untuk mengiringi lagu bertangga nada mayor dan minor.

### Media/Alat Pembelajaran/Sumber Belajar

Teks bacaan, gambar-gambar iklan dari media cetak, majalah, surat kabar, buku cetak.

### Langkah-Langkah Kegiatan Pembelajaran

#### Ayo Membaca



- Guru membuka pelajaran dengan meminta siswa untuk membaca teks bacaan.
- Siswa mengingat kembali apa yang sudah dipelajari tentang sistem pencernaan. Guru bisa menggunakan kotak pertanyaan yang disajikan di buku siswa untuk menstimulus rasa ingin tahu siswa.

Masih ingat tentang pelajaran sistem pencernaan pada manusia? Sistem pencernaan kita terdiri dari berbagai organ yang membantu dalam pencernaan makanan dan asimilasi nutrisi. Jadi, apa itu pencernaan?

### Berikut macam-macam organ pencernaan dan fungsinya.

#### 1. Mulut

Mulut adalah organ pencernaan yang pertama bertugas dalam proses pencernaan makanan. Fungsi utama mulut adalah untuk menghancurkan makanan sehingga ukurannya cukup lebih kecil untuk dapat ditelan ke dalam perut. Proses pencernaan dimulai sejak makanan masuk ke dalam mulut. Di dalam mulut terdapat alat-alat yang membantu dalam proses pencernaan. Bagian



alat-alat pencernaan di mulut adalah gigi, lidah, dan kelenjar ludah (air liur). Di dalam rongga mulut terjadi proses pencernaan makanan secara mekanik dan kimiawi. Berikut organ-organ mulut dan fungsinya, yaitu sebagai berikut.

a. Lidah

Lidah pada sistem pencernaan berfungsi untuk membantu mengunyah dan menelan makanan menuju ke kerongkongan, mengatur posisi makanan agar dapat dikunyah oleh gigi dan membantu dalam menelan makanan. Lidah tersusun atas otot lurik yang permukaannya dilapisi epitelum dengan banyak mengandung kelenjar lendir (makosa).

b. Gigi

Gigi berfungsi untuk menghaluskan makanan, maka gigi dan lidah berfungsi sebagai pencernaan mekanik dalam mulut. Tulang gigi terbuat dari dentin yang tersusun dari kalsium karbonat. Gigi membantu enzim-enzim pencernaan makanan agar dapat dicerna dengan efisien dan cepat.

c. Kelenjar Ludah

Kelenjar ludah menghasilkan ludah atau air liur (saliva), Ludah berfungsi untuk memudahkan penelanan makanan.

2. Kerongkongan (Esofagus)

Fungsi kerongkongan adalah sebagai saluran untuk memindahkan makanan dari mulut ke lambung. Kerongkongan dapat melakukan peristaltik, yaitu gerakan meremas-meremas untuk mendorong makanan sedikit demi sedikit ke dalam lambung. Makanan ada di dalam kerongkongan yang hanya sekitar enam detik. Bagian pangkal pada kerongkongan yang disebut dengan faring berotot lurik. Otot lurik pada kerongkongan yang bekerja secara sadar menurut kehendak kita dalam proses menelan.

3. Lambung

Fungsi lambung adalah sebagai penghasil pepsinogen. Pepsinogen adalah bentuk yang belum aktif dari pepsin. Enzim pepsin ini berfungsi dalam mengubah molekul protein menjadi potongan-potongan protein (pepton). Dinding pada lambung menghasilkan asam klorida (HCl) yang berfungsi untuk membunuh mikroorganisme dalam makanan, menciptakan suasana asam dalam lambung, dan mengaktifkan pepsinogen menjadi pepsin. Permukaan pada lambung mengeluarkan lendir yang memiliki fungsi untuk melindungi dinding lambung dari pepsin. Pada bayi, lambungnya menghasilkan dua enzim, yaitu renin, yang memiliki fungsi untuk menggumpalkan protein susu dan kasein atas bantuan kalsium dan lipase guna dalam memecah lemak dalam susu.

4. Usus Halus

Usus halus terbagi atas 3 bagian yaitu usus dua belas jari (duodenum), usus kosong (jejunum), dan usus penyerapan (ileum). Pada usus dua belas jari bermuara saluran getah pankreas dan saluran empedu.



## 5. Usus Besar (Intestinum Crasum)

Fungsi usus besar adalah untuk mengabsorpsi air dan mineral, tempat pembentukan vitamin K (dengan bantuan bakteri *Escherichia coli*), serta melakukan gerak peristaltik untuk mendorong tinja menuju anus. Bakteri *Escherichia coli* yang terdapat dalam usus besar juga berperan dalam proses pembusukan sisa makanan menjadi kotoran.

### Hasil yang diharapkan :

Sikap mandiri dan rasa ingin tahu siswa

Pengetahuan siswa tentang organ-organ pencernaan manusia dan fungsinya

Keterampilan siswa dalam menjelaskan organ-organ pencernaan manusia dan fungsinya

- Siswa mengamati gambar iklan media cetak, mengidentifikasi kalimat iklan, kata kunci, makna gambar iklan, dan target iklan.
- Siswa mencoba menganalisis iklan media cetak yang disajikan dan mengemukakan bahwa iklan tersebut efektif atau tidak efektif beserta alasannya.
- Siswa menuliskan saran untuk membuat iklan menjadi lebih menarik/efektif.
- Siswa menuliskan fungsi iklan media cetak yang disajikan.
- Kegiatan ini digunakan untuk memberikan pemahaman kepada siswa tentang KD Bahasa Indonesia 3.4 dan 4.4.



Guru dapat menambahkan penjelasan tentang unsur-unsur iklan yang efektif. Iklan yang efektif mengandung hal-hal berikut ini:

- *Attention* (perhatian). Iklan yang baik harus dapat menarik perhatian masyarakat umum.
- *Interest* (minat). Setelah mendapat perhatian, maka harus ditingkatkan menjadi minat sehingga timbul rasa ingin tahu secara rinci dalam diri konsumen.
- *Desire* (keinginan). Suatu cara untuk menggerakkan keinginan suatu konsumen.
- *Conviction* (rasa percaya). Untuk mendapatkan rasa percaya dalam diri konsumen, maka sebuah iklan harus ditunjang berbagai kegiatan peragaan seperti pembuktian atau sebuah kata-kata.
- *Action* (tindakan). Tindakan merupakan tujuan akhir dari produsen untuk menarik konsumen agar membeli atau menggunakan produk dan jasanya.

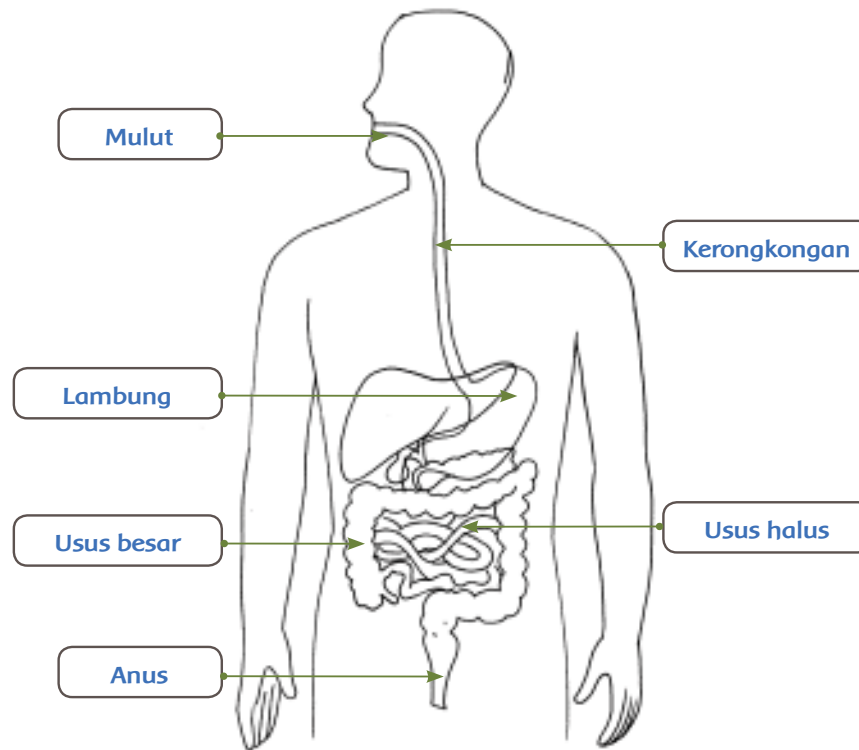
## Kegiatan Penilaian

### 1. Melengkapi Diagram dan Menjelaskan Fungsi Organ Pencernaan

Teknik Penilaian: Penugasan

Instrumen Penilaian: Kunci Jawaban

KD IPA 3.3 dan 4.3



### Kunci jawaban

Organ	Fungsi
Mulut	Menghancurkan makanan sehingga ukurannya cukup lebih kecil untuk dapat ditelan ke dalam perut. Proses pencernaan dimulai sejak makanan masuk ke dalam mulut. Di dalam mulut terdapat alat-alat yang membantu dalam proses pencernaan. Bagian alat-alat pencernaan di mulut adalah gigi, lidah, dan kelenjar ludah (air liur). Di dalam rongga mulut terjadi proses pencernaan makanan secara mekanik dan kimiawi.
Kerongkongan	Memindahkan makanan dari mulut ke lambung. Kerongkongan dapat melakukan peristaltik, yaitu gerakan meremas-meremas untuk mendorong makanan sedikit demi sedikit ke dalam lambung.
Lambung	Fungsi lambung adalah sebagai berikut. Sebagai penghasil pepsinogen. Pepsinogen adalah bentuk yang belum aktif dari pepsin. Enzim pepsin ini berfungsi dalam mengubah molekul protein menjadi potongan-potongan protein (pepton). <ul style="list-style-type: none"> <li>• Dinding pada lambung menghasilkan asam klorida (HCl) yang berfungsi untuk membunuh mikroorganisme dalam makanan, menciptakan suasana asam dalam lambung, dan mengaktifkan pepsinogen menjadi pepsin.</li> <li>• Permukaan pada lambung mengeluarkan lendir yang memiliki fungsi untuk melindungi dinding lambung dari pepsin.</li> <li>• Pada bayi, lambungnya menghasilkan dua enzim, yaitu renin, yang memiliki fungsi untuk menggumpalkan protein susu dan kasein atas bantuan kalsium dan lipase guna dalam memecah lemak dalam susu.</li> </ul>



<b>Usus halus</b>	Menyerap nutrisi
<b>Usus besar</b>	Usus besar menghasilkan lendir dan berfungsi untuk menyerap air dan elektrolit dari tinja

## 2. Mengamati dan Menganalisis Iklan

Teknik Penilaian: Penugasan

Instrumen Penilaian: Daftar Periksa

KD Bahasa Indonesia 3.4 dan 4.4

### Daftar Periksa Mengamati dan Menganalisis Iklan

Kriteria	Ya	Tidak
Siswa mampu memberikan hasil analisis iklan dilihat dari aspek kata kunci	....	....
Siswa mampu memberikan hasil analisis iklan dilihat dari aspek gambar iklan	....	....
Siswa mampu memberikan hasil analisis iklan dilihat dari aspek target iklan	....	....
Siswa mampu menjelaskan fungsi dari iklan	....	....
Siswa mampu meberikan saran untuk membuat iklan menjadi lebih baik	....	....

## 3. Membuat Kreasi Alat Musik Ritmis

Teknik Penilaian: Kinerja

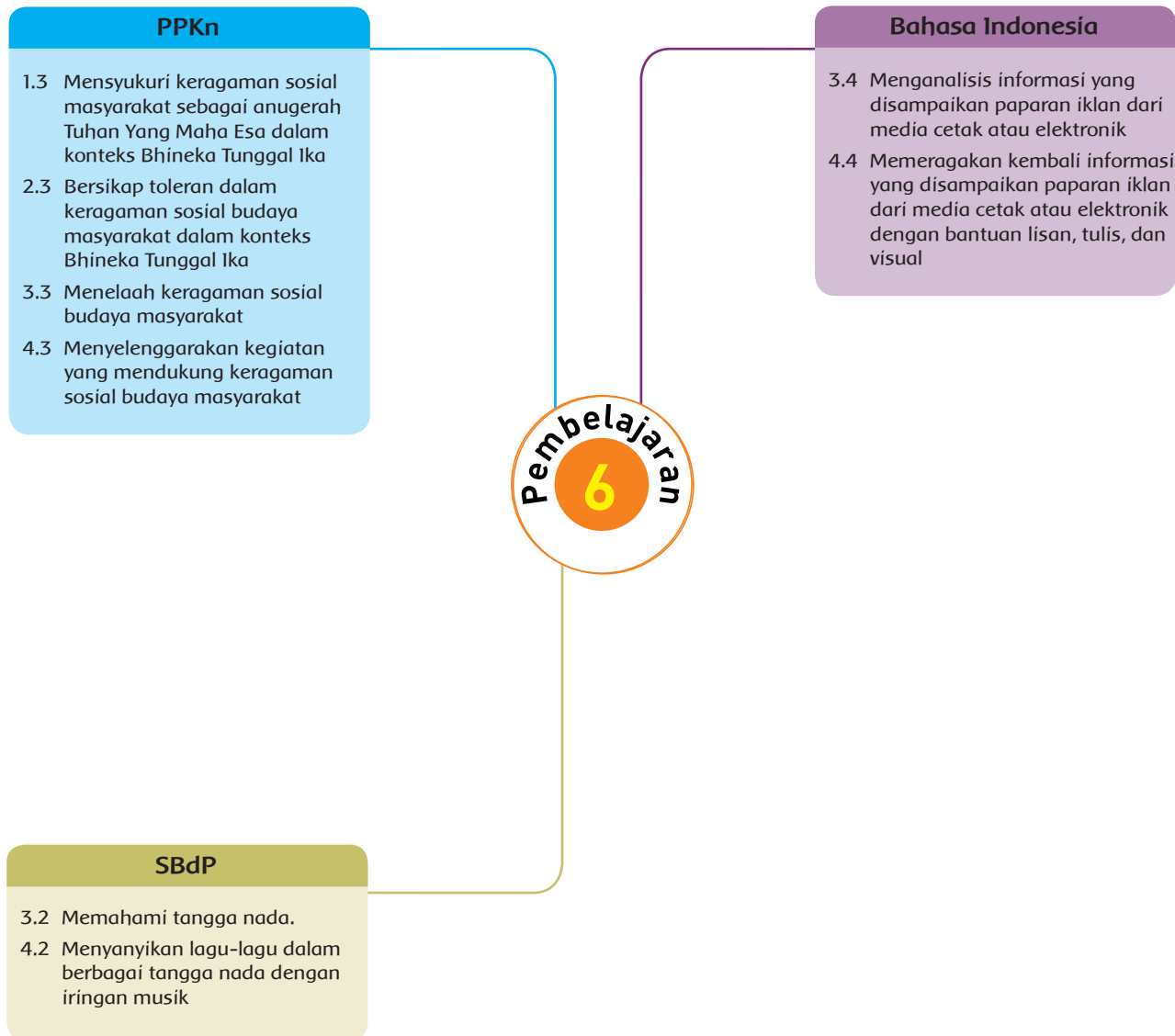
Instrumen Penilaian: Daftar Periksa

KD SBdP 3.2 dan 4.2

### Daftar Periksa Membuat Kreasi Alat Musik Ritmis

Kriteria	Ya	Tidak
Siswa mampu menemukan variasi alat musik dari lingkungan sekitarnya	....	....
Siswa mampu mengkreasikan alat musik untuk mengiringi lagu	....	....
Siswa mampu mengiringi lagu dengan ketukan dan ritme yang baik dan konstan	....	....

Pemetaan Kompetensi Dasar



### Tujuan Pembelajaran

1. Dengan mencermati gambar iklan yang disajikan, siswa mampu menjelaskan kesimpulan isi teks iklan
2. Dengan merancang iklan media cetak bersama kelompoknya, siswa mampu menyajikan kesimpulan isi teks paparan iklan media cetak secara visual.
3. Dengan berdiskusi dalam kelompok dan merefleksi proses kerja sama dan diskusi dalam kelompok, siswa menjelaskan makna keanekaragaman.
4. Dengan mencermati gambar, siswa menceritakan keanekaragaman adat istiadat.
5. Dengan menyanyikan lagu "Mars Hidup Sehat dan diiringi alat musik ritmis sederhana, siswa menyanyikan lagu bertangga nada mayor dengan iringan musik.

### Media/Alat Pembelajaran/Sumber Belajar

Buku bacaan, buku teks, gambar-gambar alat musik tradisional, gambar-gambar yang mencerminkan keanekaragaman adat istiadat.

### Langkah-Langkah Kegiatan Pembelajaran

#### Ayo Mengamati



- Siswa mengamati gambar iklan media cetak yang disajikan dan mengidentifikasi hal-hal penting dalam iklan tersebut.
- Guru memberikan panduan, hal-hal penting apa saja yang harus dicermati:
  - ~ Topik iklan
  - ~ Kata kunci dalam iklan
  - ~ Gambar iklan
  - ~ Pesan yang disampaikan
  - ~ Sasaran iklan
- Dari hasil identifikasi tersebut, siswa menggunakan keterampilan dan



pengetahuannya tentang hal-hal penting yang harus ada dalam iklan untuk merancang iklan mereka sendiri. Kegiatan ini digunakan untuk memberikan pemahaman kepada siswa tentang KD Bahasa Indonesia 3.4 dan 4.4.

### Ayo Berkreasi



- Siswa diberi kesempatan untuk merancang iklan media cetak dengan topik gaya hidup sehat. Sebelumnya siswa diminta untuk terlebih dahulu menuliskan rencana rancangan tersebut dengan menentukan :
  - ~ Topik iklan
  - ~ Kata kunci dalam iklan
  - ~ Gambar iklan
  - ~ Pesan yang disampaikan
  - ~ Sasaran iklan
- Karena kegiatan ini dilakukan pada akhir subtema 1 maka kegiatan ini dapat digunakan sebagai kegiatan untuk mengambil nilai Bahasa Indonesia KD 3.4 dan 4.4.
- Guru menggunakan dialog yang disajikan dalam Buku Siswa sebagai pembuka diskusi tentang keanekaragaman.
- Cerita dalam dialog digunakan sebagai salah satu contoh nyata bahwa keanekaragaman terjadi di hampir setiap aspek kehidupan.
- Siswa diminta untuk mengidentifikasi contoh-contoh keanekaragaman yang bisa mereka temukan dalam cerita dan menjelaskan maknanya.

### Ayo Berdiskusi



- Guru memimpin diskusi kelas dengan memperluas pembahasan tentang

**Hasil yang diharapkan :**  
Sikap kreativitas dan kemandirian siswa

Pengetahuan tentang hal-hal penting dalam iklan dan keterampilan dalam menyajikan hal-hal penting dalam iklan secara visual.

Catatan : kegiatan ini digunakan untuk mengambil nilai Bahasa Indonesia KD 3.4 dan 4.4



keanekaragaman adat istiadat di lingkungan sekitar siswa, untuk membuat pembahasan lebih nyata bagi siswa, guru dapat menggunakan gambar-gambar alat musik tradisional yang berkaitan dengan adat/ budaya dari daerah tertentu sebagai topik pembicaraan untuk diskusi tersebut.

### Ayo Berlatih



- Siswa melengkapi tabel nama alat musik dan asal daerahnya untuk memperlihatkan tingkat keanekaragaman di Indonesia.
- Siswa menyanyikan lagu "Mars Hidup Sehat" dengan iringan alat musik ritmis sederhana yang mereka temukan di sekelilingnya.
- Kegiatan menyanyi ini dapat dilakukan secara berkelompok dengan berbagi tugas, beberapa menyanyi dan beberapa siswa mengiringi dengan alat musik ritmis.
- Kegiatan SBdP ini dipadukan dengan kegiatan PPKn untuk memberikan contoh langsung kepada siswa tentang makna keragaman.
- Setiap kelompok mengerjakan refleksi kegiatan yang disediakan di Buku Siswa.



#### Hasil yang diharapkan :

Sikap menghargai keanekaragaman

Pengetahuan tentang makna keragaman

Keterampilan dalam menceritakan keanekaragaman adat istiadat di lingkungan sekitar siswa

Catatan : hasil dari kegiatan ini dapat digunakan sebagai kegiatan untuk mengambil nilai KD PPKn 3.3 dan 4.3

### Ayo Berdiskusi



- Guru memimpin diskusi kelas dengan memandu siswa untuk membuat kesimpulan tentang kegiatan yang baru saja mereka lakukan dikaitkan dengan hasil refleksi kelompoknya dan makna keragaman.

#### Hasil yang diharapkan :

Sikap percaya diri dan kreativitas siswa

Pengetahuan tentang lagu dengan tangga nada mayor dan alat musik ritmis

Keterampilan untuk menyanyikan lagu dengan tangga nada mayor dan memainkan alat musik ritmis

Catatan : Kegiatan ini dapat digunakan untuk mengambil nilai SBdP KD 3.2 dan 4.2 sekaligus untuk mendalami pemahaman siswa tentang makna keragaman



## Kegiatan Penilaian

Bersama-sama dengan kelompokmu, buatlah sebuah iklan dengan topik gaya hidup sehat. Pastikan menuliskan poin-poin penting yang terdapat di dalam sebuah iklan. Gunakan kertas gambar A3 dan warnai dengan rapi. Setelah selesai, tempelkan di dinding kelas.

### 1. Bentuk kegiatan: Kinerja

Instrumen yang dibutuhkan: Rubrik

KD Bahasa Indonesia 3.4 dan 4.4

Hasil dari kegiatan ini dapat digunakan untuk pengambilan nilai, 5 hal yang dijadikan acuan dalam menilai iklan media cetak siswa adalah:

1. Topik iklan
2. Kata kunci dalam iklan
3. Gambar iklan
4. Pesan yang disampaikan
5. Sasaran iklan

Iklan yang dibuat siswa harus memuat kelima hal tersebut di atas, jelas, mudah dipahami dan menarik.

Diskusikan dengan kelompokmu tentang:

- a. Hal-hal positif yang bisa diperoleh dari kerja kelompok
- b. Tantangan yang muncul saat kerja kelompok

Ceritakan tentang pengalaman pribadimu tentang perbedaan yang kamu hadapi saat berada di dalam lingkungan sekolah atau rumah.

---

---

---

---


### 2. Bentuk Kegiatan: Non tes

Instrumen yang dibutuhkan: Rubrik

KD PPKn 3.3 dan 4.3

Kegiatan ini dapat digunakan sebagai kegiatan alternatif untuk memberi pemahaman kepada siswa tentang KD PPKn 3.3, namun apabila guru merasa bahwa siswa sudah cukup paham maka hasil dari diskusi dapat digunakan untuk mengambil nilai, terutama pada poin kedua dimana siswa diminta untuk menceritakan tentang pengalaman pribadinya tentang perbedaan yang ia hadapi saat berada di dalam lingkungan sekolah atau rumah.

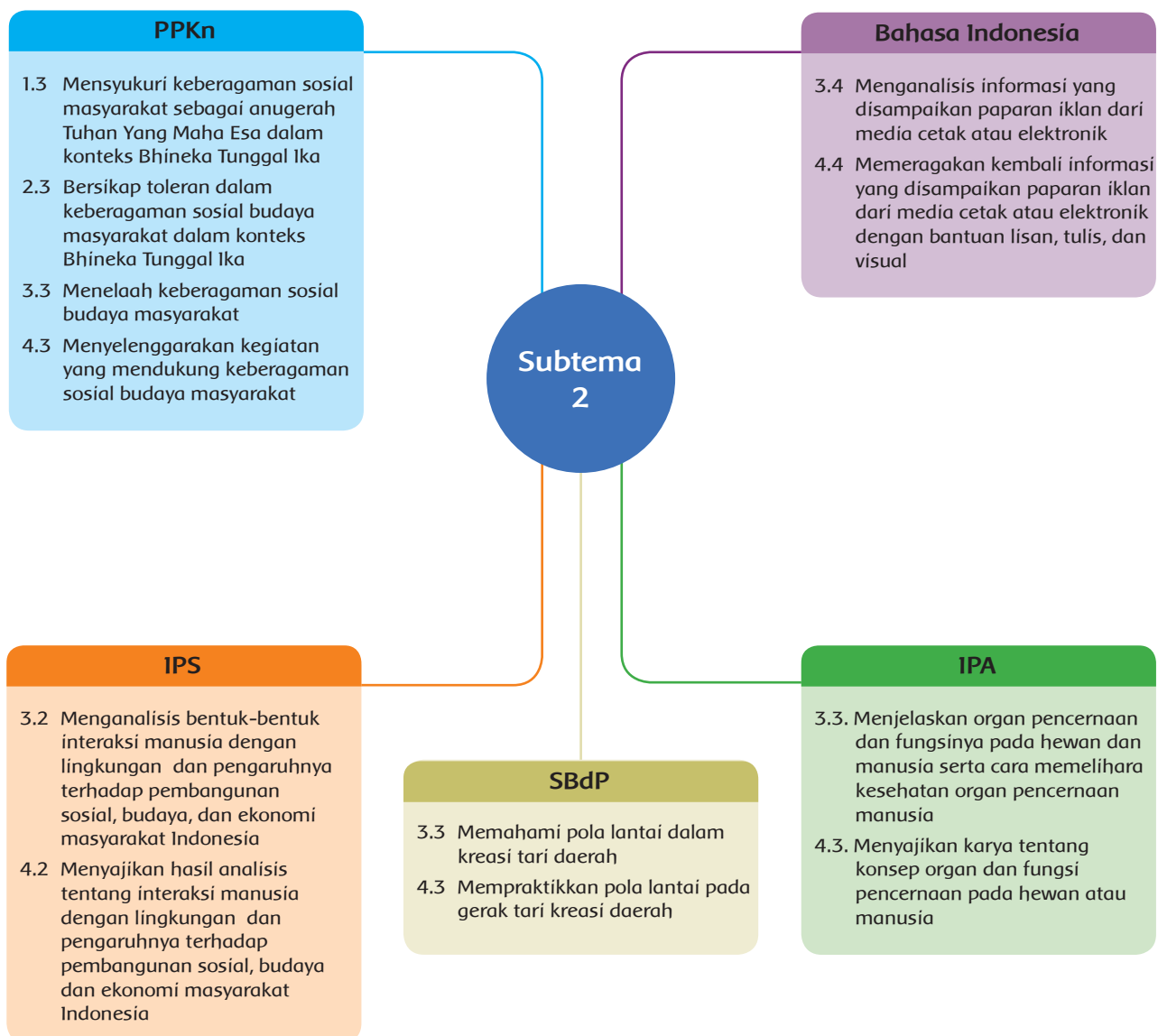
## Subtema 2 Pentingnya Makanan Sehat bagi Tubuh



Cermati gambar di atas!  
Kelompok makanan mana yang akan kamu pilih?  
Mengapa kamu memilih kelompok makanan tersebut?

## Subtema 2 Pentingnya Makanan Sehat bagi Tubuh

### Pemetaan Kompetensi Dasar



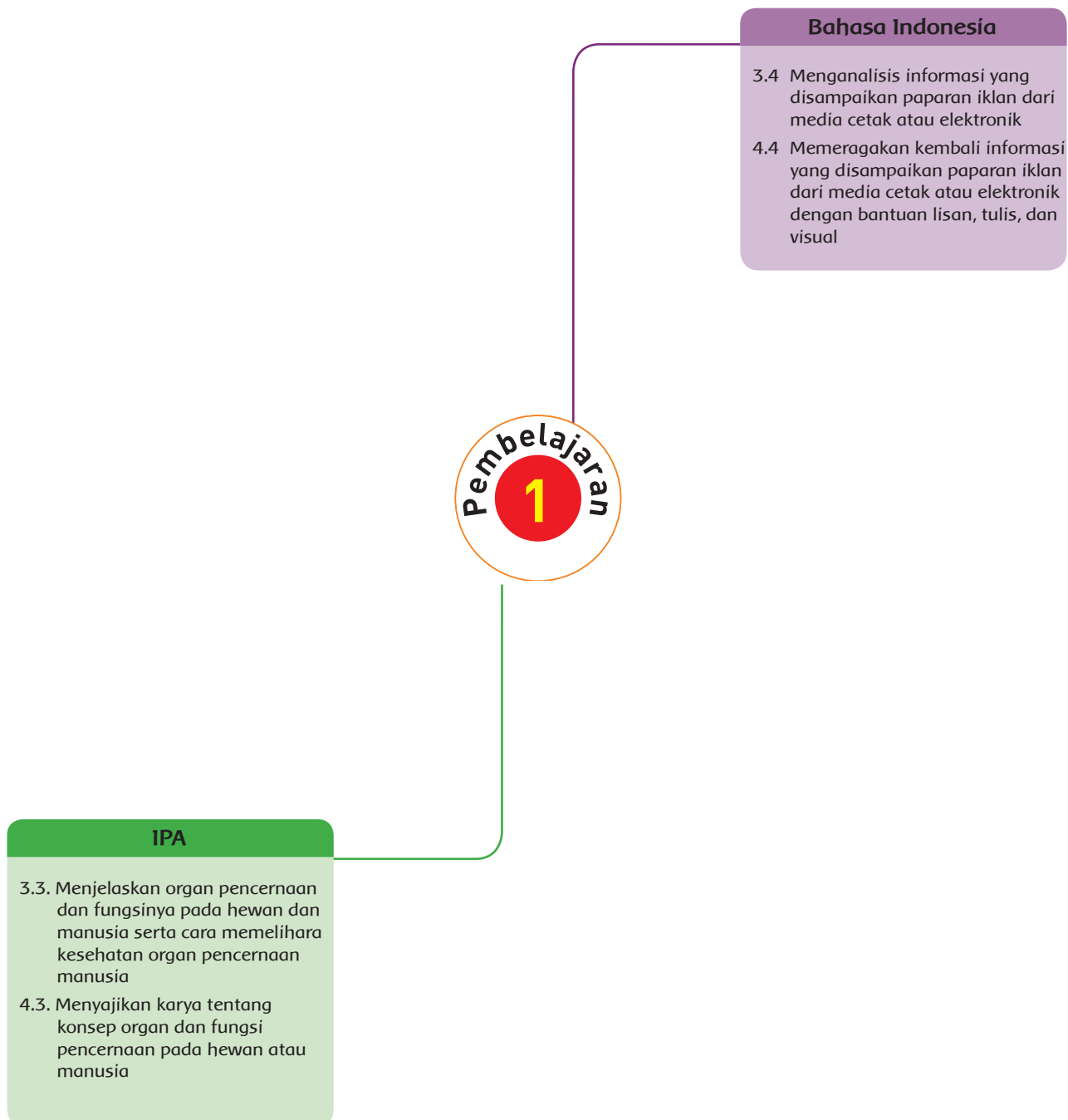


## Ruang Lingkup Pembelajaran

	KEGIATAN PEMBELAJARAN	KOMPETENSI YANG DIKEMBANGKAN
<b>Pembelajaran 1</b>	<ul style="list-style-type: none"> <li>Mengamati dan mendemonstrasikan iklan media elektronik, dan mengidentifikasi ciri-ciri bahasa iklan elektronik</li> <li>Mencermati teks bacaan dan membuat poster, dan menjelaskan macam-macam gangguan pada organ pencernaan</li> </ul>	<p><b>Sikap:</b></p> <ul style="list-style-type: none"> <li>Cermat dan teliti, mandiri</li> </ul> <p><b>Pengetahuan:</b></p> <ul style="list-style-type: none"> <li>Ciri-ciri bahasa iklan elektronik</li> <li>Macam-macam gangguan pada organ pencernaan</li> </ul> <p><b>Keterampilan:</b></p> <ul style="list-style-type: none"> <li>Mendemonstrasikan iklan media elektronik</li> <li>Membuat poster dan menjelaskan macam-macam gangguan pada organ pencernaan</li> </ul>
<b>Pembelajaran 2</b>	<ul style="list-style-type: none"> <li>Membaca teks bacaan, dan mencari informasi tentang penyebab gangguan pada organ pencernaan</li> <li>Berdiskusi bersama kelompok, dan mengidentifikasi ciri-ciri bahasa iklan</li> <li>Mencermati teks bacaan, siswa mencari informasi tentang properti tari</li> </ul>	<p><b>Sikap:</b></p> <ul style="list-style-type: none"> <li>Kemandirian</li> </ul> <p><b>Pengetahuan:</b></p> <ul style="list-style-type: none"> <li>Penyebab gangguan pada organ pencernaan</li> <li>Ciri-ciri bahasa iklan</li> <li>Properti tari</li> </ul> <p><b>Keterampilan:</b></p> <ul style="list-style-type: none"> <li>Mencari informasi dari bacaan tentang penyebab gangguan pada organ pencernaan</li> <li>Berdiskusi dalam kelompok</li> <li>Mencari informasi tentang properti tari</li> </ul>
<b>Pembelajaran 3</b>	<ul style="list-style-type: none"> <li>Mengamati gambar, dan mengidentifikasi aktivitas masyarakat sekitar dalam upaya pembangunan sosial budaya</li> <li>Mengamati lingkungan sekitar, dan membuat laporan hasil pengamatan tentang aktivitas masyarakat sekitar dalam upaya pembangunan sosial budaya</li> <li>Melakukan wawancara, dan menceritakan keanekaragaman adat istiadat di lingkungan sekitar</li> <li>Menentukan ciri-ciri bahasa iklan, berdasarkan iklan media elektronik yang disediakan</li> </ul>	<p><b>Sikap:</b></p> <ul style="list-style-type: none"> <li>Cermat dan teliti, percaya diri</li> </ul> <p><b>Pengetahuan:</b></p> <ul style="list-style-type: none"> <li>Aktivitas masyarakat sekitar dalam upaya pembangunan sosial budaya</li> <li>Keanekaragaman adat istiadat di lingkungan sekitar</li> <li>Ciri-ciri bahasa iklan</li> </ul> <p><b>Keterampilan:</b></p> <ul style="list-style-type: none"> <li>Mengidentifikasi aktivitas masyarakat sekitar dalam upaya pembangunan sosial budaya</li> <li>Membuat laporan hasil pengamatan tentang aktivitas masyarakat sekitar dalam upaya pembangunan sosial budaya</li> <li>Melakukan wawancara</li> </ul>
<b>Pembelajaran 4</b>	<ul style="list-style-type: none"> <li>Menuliskan alasan mengapa orang-orang yang memiliki perbedaan seperti perbedaan agama, suku bangsa, usia, dan pekerjaan dapat saling membantu dan saling bekerja sama dan menceritakan gambar yang disajikan, siswa menceritakan dan memberikan contoh keanekaragaman adat istiadat di lingkungan sekitarnya.</li> <li>Mengamati lingkungannya, dan mengidentifikasi dan melaporkan aktivitas masyarakat sekitar dalam upaya pembangunan sosial budaya Indonesia.</li> <li>Mengamati iklan, dan menyebutkan dan menyajikan kata kunci dari paparan iklan elektronik yang diamatinya.</li> </ul>	<p><b>Sikap:</b></p> <ul style="list-style-type: none"> <li>Toleransi, cermat dan teliti</li> </ul> <p><b>Pengetahuan:</b></p> <ul style="list-style-type: none"> <li>Keanekaragaman adat istiadat di lingkungan sekitar</li> <li>Aktivitas masyarakat sekitar dalam upaya pembangunan sosial budaya Indonesia</li> <li>Kata kunci dari paparan iklan elektronik</li> </ul> <p><b>Keterampilan:</b></p> <ul style="list-style-type: none"> <li>Menceritakan dan memberikan contoh keanekaragaman adat istiadat di lingkungannya.</li> <li>Melaporkan aktivitas masyarakat sekitar dalam upaya pembangunan sosial budaya Indonesia.</li> <li>Menyajikan kata kunci dari paparan iklan elektronik yang diamatinya</li> </ul>

	KEGIATAN PEMBELAJARAN	KOMPETENSI YANG DIKEMBANGKAN
	<ul style="list-style-type: none"> <li>Mengamati iklan elektronik, dan mengidentifikasi dan menyajikan kata kunci pada iklan masyarakat</li> <li>Melengkapi peta pikiran, dan mengidentifikasi penyebab gangguan pada organ pencernaan</li> <li>Membuat poster, dan mengulas kembali tentang penyebab gangguan pada organ pencernaan manusia</li> <li>Mempraktikkan tari Papatai, dan memeragakan gerak tari daerah menggunakan properti dengan iringan tari</li> </ul>	<p><b>Sikap:</b></p> <ul style="list-style-type: none"> <li>Kemandirian</li> <li>Cermat dan teliti, dan kreativitas</li> </ul> <p><b>Pengetahuan:</b></p> <ul style="list-style-type: none"> <li>Kata kunci pada iklan layanan masyarakat</li> <li>Penyebab gangguan pada organ pencernaan</li> <li>Properti tari</li> </ul> <p><b>Keterampilan:</b></p> <ul style="list-style-type: none"> <li>Mengidentifikasi penyebab gangguan pada organ pencernaan</li> <li>Membuat poster</li> <li>Mempraktikkan Tari Papatai dengan properti tari</li> </ul>
	<ul style="list-style-type: none"> <li>Menjawab pertanyaan berdasarkan bacaan dan membuat booklet keragaman yang menceritakan keanekaragaman adat istiadat dan memberikan contoh kegiatan yang mendukung keragaman sosial budaya dalam masyarakat.</li> <li>Berlatih menari, siswa memeragakan gerak tari daerah dengan menggunakan properti</li> <li>Mengamati iklan elektronik, menyebutkan kata kunci dan menyajikan hasil pengamatannya tentang kata kunci dalam iklan elektronik</li> </ul>	<p><b>Sikap:</b></p> <ul style="list-style-type: none"> <li>Kreativitas, Percaya Diri</li> </ul> <p><b>Pengetahuan:</b></p> <ul style="list-style-type: none"> <li>Keanekaragaman adat istiadat</li> <li>Gerak tari daerah yang menggunakan properti</li> <li>Kata kunci dalam iklan elektronik</li> </ul> <p><b>Keterampilan:</b></p> <ul style="list-style-type: none"> <li>Membuat booklet</li> <li>Mempraktekan gerak tari daerah yang menggunakan properti</li> <li>Menyajikan hasil pengamatan tentang kata kunci dalam iklan elektronik</li> </ul>

Pemetaan Kompetensi Dasar



## Tujuan Pembelajaran

1. Dengan mengamati dan mendemonstrasikan iklan media elektronik, siswa mengidentifikasi ciri-ciri bahasa iklan elektronik
2. Dengan mencermati teks bacaan dan membuat poster, siswa dapat menjelaskan macam-macam gangguan pada organ pencernaan

## Media/Alat Pembelajaran/Sumber Belajar

Buku teks, contoh-contoh iklan media elektronik, contoh-contoh poster, majalah, bacaan tentang macam-macam gangguan pada organ pencernaan.

## Langkah-Langkah Kegiatan Pembelajaran

### Ayo Membaca



- Guru menggunakan percakapan yang disajikan dalam Buku Siswa halaman 46, sebagai pembuka untuk berdiskusi tentang iklan pada media baik media cetak maupun media elektronik.
- Guru menjelaskan bahwa pada dasarnya tujuan utama iklan adalah agar masyarakat mau membeli produk tersebut. Agar masyarakat tertarik untuk membeli produk tersebut maka iklan dibuat semenarik mungkin dan seefektif mungkin. Iklan memiliki peranan yang sangat penting dalam memasarkan produk agar dapat dikenal oleh masyarakat.



### Ayo Berdiskusi



- Siswa berdiskusi dalam kelas dan mengemukakan contoh-contoh iklan yang pernah mereka lihat dan mengategorisasikan iklan tersebut ke dalam iklan media cetak atau iklan media elektronik.
- Siswa diminta untuk mendemonstrasikan iklan yang pernah mereka lihat/dengar, dan meminta siswa lain untuk menjawab pertanyaan :
  - ~ Saya pernah/tidak pernah melihat/mendengar iklan tersebut.
  - ~ Jika saya mengingat iklan tersebut, maka hal yang saya ingat adalah...

~ Jika saya mengingat iklan tersebut, maka hal yang paling menarik dari iklan itu adalah ...

### Ayo Mengamati



- Dari jawaban yang dikemukakan, siswa diminta untuk membuat kesimpulan dari kegiatan yang mereka lakukan. Siswa diminta untuk memperhatikan poin ke-2 dan 3 tentang hal yang paling mereka ingat atau hal yang paling menarik dari iklan yang mereka lihat/dengar.
- Guru mengaitkan hasil kesimpulan yang dibuat oleh siswa dengan ciri-ciri bahasa yang digunakan dalam iklan
- Kegiatan ini digunakan untuk memberikan pemahaman kepada siswa tentang KD Bahasa Indonesia 3.4 dan 4.4



#### Hasil yang diharapkan :

Pengetahuan siswa tentang ciri-ciri bahasa iklan media elektronik  
Keterampilan siswa dalam mendemonstrasikan iklan media elektronik  
Sikap percaya diri siswa dalam mendemonstrasikan iklan media elektronik  
Catatan : Kegiatan ini digunakan untuk memberikan pemahaman awal kepada siswa tentang KD Bahasa Indonesia tentang iklan media elektronik

- Siswa mencermati teks percakapan yang disajikan dalam Buku Siswa, dimana dalam percakapan tersebut disebutkan salah satu contoh gangguan pada organ pencernaan manusia.
- Guru mengingatkan kembali bahwa pada kegiatan pembelajaran sebelumnya, siswa dapat menemukan teks informasi tentang gangguan pada organ pencernaan (maag) dan meminta siswa untuk mengulasnya kembali.

### Ayo Berlatih



- Siswa dibagi dalam kelompok dan mendapatkan tugas untuk mencari informasi tentang macam-macam gangguan organ

pencernaan manusia, informasi yang perlu dicari mencakup :

- ~ Keterangan mengenai setiap gangguan sistem pencernaan
  - ~ Penyebab gangguan tersebut
  - ~ Gejala dari gangguan tersebut
  - ~ Cara mengatasi gangguan tersebut
- Siswa mengolah informasi yang didapatkan dalam bentuk peta pikiran (pola peta pikiran yang disediakan dalam Buku Siswa dapat digunakan oleh siswa)
  - Siswa mempresentasikan hasil peta pikiran yang dibuatnya di depan kelas.
  - Kegiatan ini digunakan untuk memberikan pemahaman kepada siswa tentang KD IPA 3.3.

**Hasil yang diharapkan :**

Pengetahuan siswa tentang macam-macam gangguan pada organ pencernaan manusia  
Sikap rasa ingin tahu siswa tentang macam-macam gangguan pada organ pencernaan manusia



**Ayo Mencoba**



- Siswa bersama dalam kelompok kerjanya memilih salah satu jenis gangguan pada organ pencernaan manusia, dan mendesain sebuah poster untuk menjelaskan gangguan tersebut.
- Guru bisa memberikan beberapa contoh poster yang bisa digunakan oleh siswa sebagai panduan dalam membuat poster.
- Siswa memperhatikan hal-hal yang harus ada dalam poster yang mereka desain:
  - ~ Judul poster
  - ~ Informasi
  - ~ Grafik/Gambar
  - ~ Sumber
  - ~ Refleksi



- Guru menggunakan poster tentang kolera yang disajikan dalam Buku Siswa sebagai bahan untuk melanjutkan ke kegiatan berikutnya yang merupakan kegiatan IPA yaitu membuat larutan cairan oralit.
- Kegiatan ini dapat digunakan untuk mengukur pencapaian KD IPA 4.3.

**Hasil yang diharapkan :**  
 Keterampilan siswa dalam membuat poster tentang gangguan pada organ pencernaan manusia  
 Sikap rasa percaya diri siswa ketika membuat poster



## Kegiatan Penilaian

### 1. Mengelompokkan Jenis Iklan

Teknik Penilaian: Penugasan  
 Instrumen Penilaian: Rubrik  
 Bahasa Indonesia KD 3.4 dan 4.4

Bentuklah sebuah kelompok yang terdiri atas empat siswa. Gunakan kertas gambar A4 dan bagilah ke dalam tiga kolom seperti di bawah ini. Berdiskusilah dengan kelompokmu, tentang iklan-iklan yang pernah kamu lihat/tonton, jenis iklan (iklan media cetak atau elektronik), dan jelaskan mengapa kamu mengelompokkannya dalam media tersebut.

Nama Iklan	Media (Cetak/Elektronik (Radio Atau Televisi))	Alasan Pemilihan Media

Kegiatan ini digunakan untuk memberikan/mengukur pemahaman siswa tentang perbedaan iklan media cetak dan iklan media elektronik. Hasil dari kegiatan ini tidak perlu diambil nilai, namun perlu diberikan umpan balik sehingga siswa tahu tingkat pemahamannya. Perhatikan kolom "alasan pemilihan media", jawaban siswa pada kolom ini mencerminkan tingkat pemahaman siswa tentang perbedaan iklan media cetak dan iklan media elektronik, dengan mengetahui perbedaannya maka siswa diharapkan mampu mengidentifikasi ciri-ciri iklan dari kedua media tersebut.

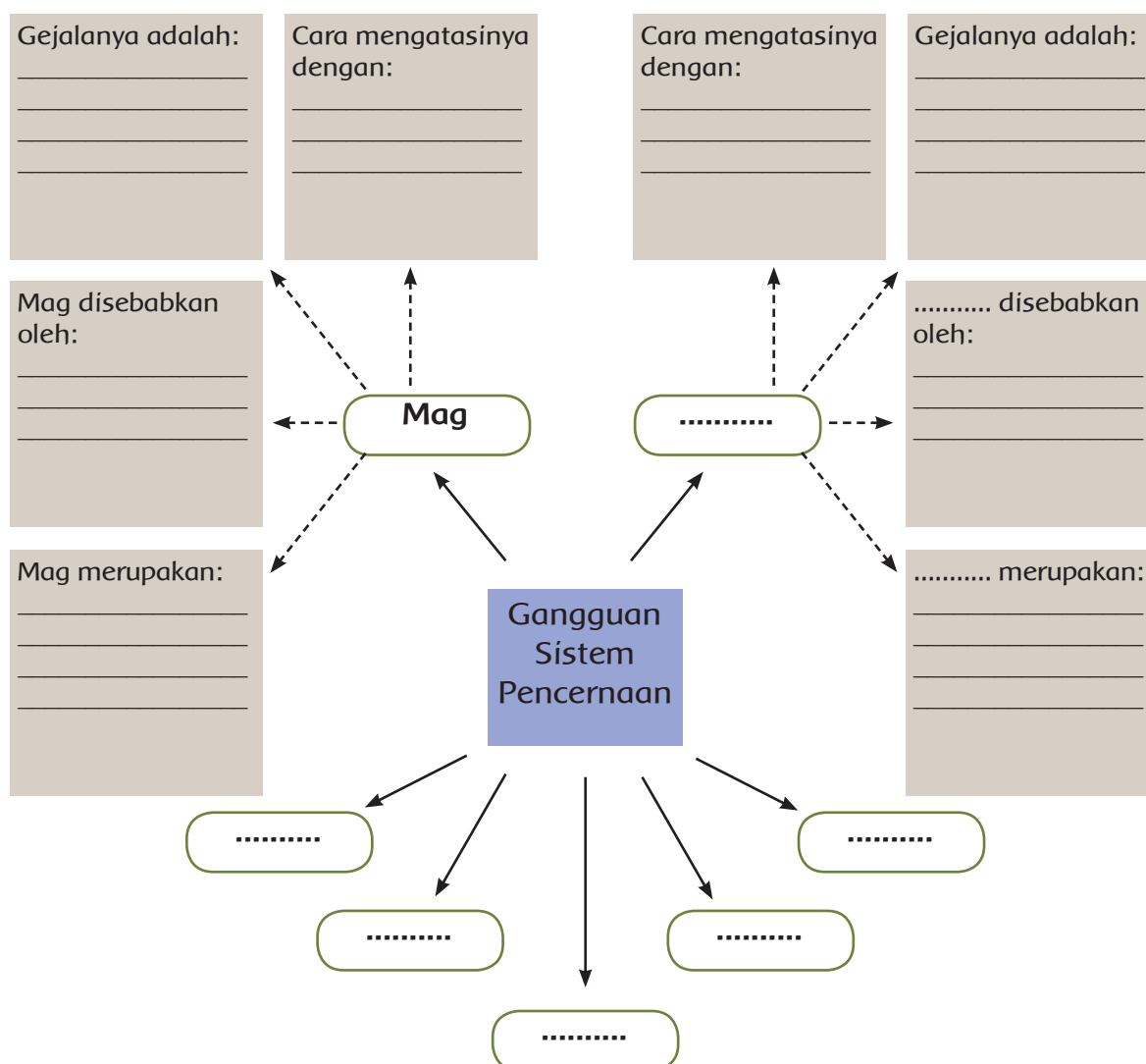
Aspek	4	3	2	1
Kejelasan dan Ketepatan uraian alasan pemilihan media	Uraian memberikan 3-4 alasan yang menjelaskan keterkaitan iklan dengan media yang dipilih	Uraian memberikan 2-3 alasan yang menjelaskan keterkaitan iklan dengan media yang dipilih	Uraian memberikan kurang dari 2 alasan yang menjelaskan keterkaitan iklan dengan media yang dipilih	Uraian memberikan 1 alasan dan kurang menjelaskan keterkaitan iklan dengan media yang dipilih

## 2. Membuat Peta Pikiran tentang Gangguan Sistem Pencernaan

Teknik Penilaian: Penugasan

Instrumen: Rubrik

KD IPA 3.3 dan 4.3

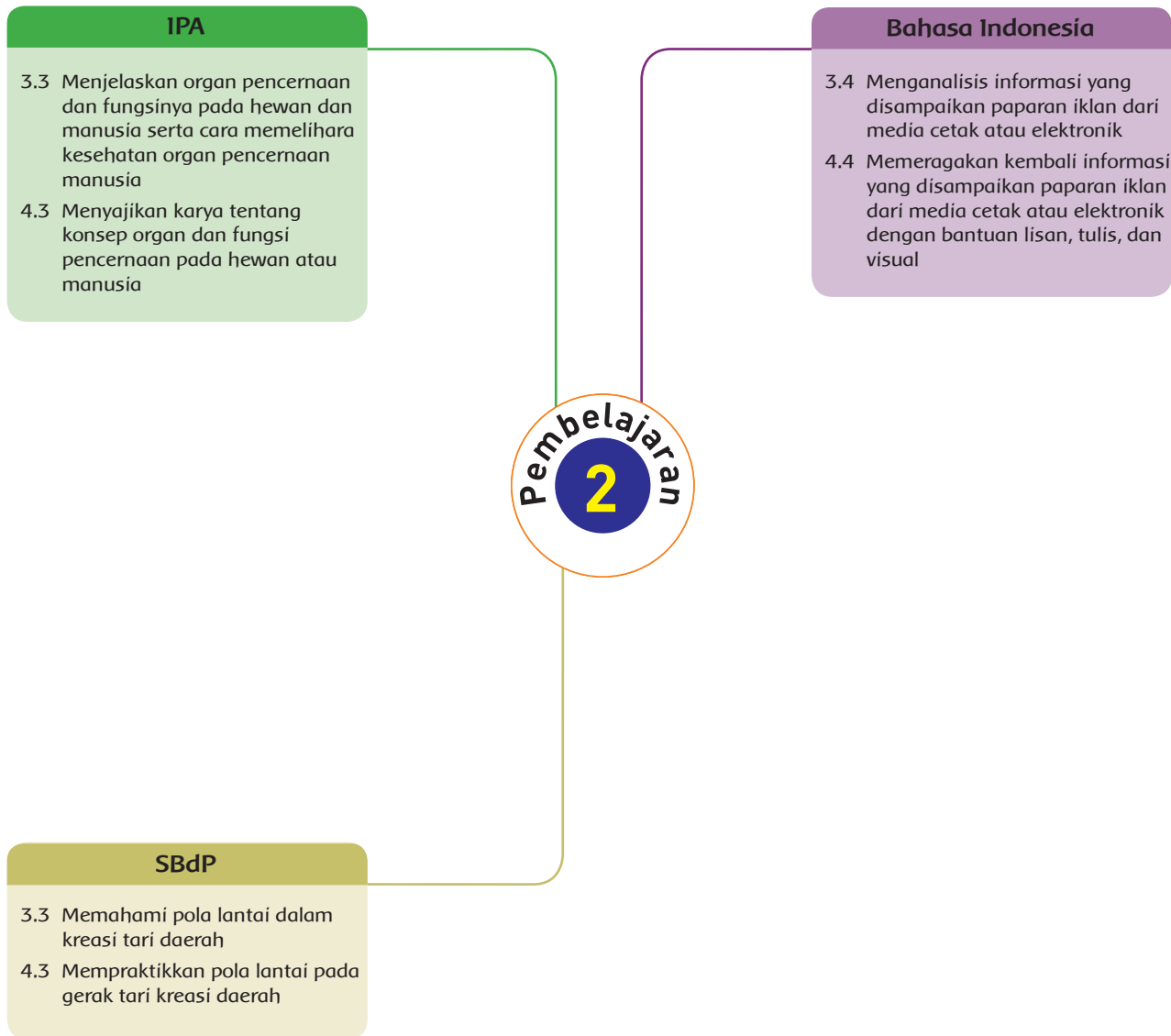




- Kegiatan ini merupakan kegiatan pertama yang diberikan sebagai salah satu strategi untuk memberikan pemahaman kepada siswa tentang macam-macam gangguan pada organ pencernaan manusia.
- Kegiatan ini belum bisa digunakan sebagai kegiatan untuk mengambil nilai, namun lebih mengarah kepada alternatif kegiatan pembelajaran yang bisa digunakan untuk menstimulus rasa ingin tahu siswa tentang KD IPA 3.3 khususnya tentang macam-macam gangguan pada organ pencernaan manusia.
- Guru memberikan bimbingan dan panduan kepada siswa dalam melengkapi peta pikiran.
- Hal-hal yang perlu diperhatikan dalam melihat keberhasilan kegiatan pembelajaran: kelengkapan peta pikiran, ketepatan jawaban, kejelasan uraian.

Kriteria	4	3	2	1
Kelengkapan	Melengkapi 4 komponen	Melengkapi 3 komponen	Melengkapi 2 komponen	Melengkapi 1 komponen
Ketepatan	4 komponen semuanya dijawab dengan tepat	3 komponen dijawab dengan tepat	2 komponen dijawab dengan tepat	1 komponen dijawab dengan tepat
Kejelasan	Sangat jelas	jelas	Cukup jelas	Kurang jelas

Pemetaan Kompetensi Dasar



### Tujuan Pembelajaran

1. Dengan membaca teks bacaan, siswa mampu mencari informasi tentang penyebab gangguan pada organ pencernaan
2. Dengan berdiskusi bersama kelompok, siswa mengidentifikasi ciri-ciri bahasa iklan.
3. Dengan mencermati teks bacaan, siswa mencari informasi tentang properti tari.

### Media/Alat Pembelajaran/Sumber Belajar

Buku teks, gambar-gambar gangguan organ pencernaan, bacaan tentang gangguan organ pencernaan, contoh-contoh iklan baik media cetak maupun elektronik, gambar dan artikel tentang properti tari

### Langkah-Langkah Kegiatan Pembelajaran

#### Ayo Mencoba



- Guru membuka kegiatan pembelajaran dengan meminta siswa mencermati teks percakapan yang disajikan.
- Siswa secara bergantian membaca teks percakapan, guru memberikan penekanan pada topik jajan sembarangan dan gangguan yang dapat diakibatkan pada organ, pencernaan manusia, dalam pembelajaran kali ini lebih ditekankan pada gangguan diare.
- Guru menstimulus rasa ingin tahu siswa tentang gangguan diare dengan meminta siswa untuk berdiskusi dengan teman sebangkunya tentang apa yang menyebabkan gangguan tersebut dan bagaimana gangguan tersebut terjadi.
- Siswa dapat menuliskan pendapat/hasil diskusinya di selembar kertas/ buku dan kemudian membandingkan pendapat/hasil diskusi tersebut dengan teks bacaan yang disajikan.



- Siswa mencermati teks bacaan yang disajikan dalam Buku Siswa, guru dapat memberikan panduan tentang hal-hal penting yang harus diperhatikan dalam teks bacaan:
  - ~ Ciri/tanda penyakit diare
  - ~ Penyebab
  - ~ Organ pencernaan yang terganggu ketika diare
- Setelah siswa mendapatkan informasi yang cukup dari teks bacaan, siswa diminta untuk melihat kembali hasil diskusinya dan membandingkan dengan informasi yang mereka dapatkan dari teks bacaan.
- Guru memastikan tidak ada salah konsep dan persepsi pada pemahaman siswa.
- Dalam diskusi kelas, siswa melanjutkan pembahasan dengan mencari informasi dari teman sekelas dan pengalaman pribadinya tentang gejala-gejala yang ditimbulkan oleh gangguan diare dan membuat buku kecil yang berisi penjelasan tentang gangguan diare.



**Hasil yang diharapkan :**

Sikap rasa ingin tahu siswa tentang gangguan diare pada organ pencernaan manusia  
 Pengetahuan siswa tentang gangguan diare pada organ pencernaan manusia  
 Keterampilan siswa dalam mencari informasi tentang gangguan diare pada organ pencernaan manusia  
 Catatan : Kegiatan ini digunakan sebagai kegiatan untuk memberikan pemahaman kepada siswa tentang gangguan diare pada organ pencernaan manusia KD IPA 3.3 dan 4.3

**Ayo Berdiskusi**



- Gunakan percakapan yang disajikan pada Buku Siswa halaman 54 sebagai penyambung kegiatan IPA dengan Bahasa Indonesia.
- Siswa diminta untuk membaca teks percakapan secara bergantian.
- Pada percakapan yang disajikan, ada pembicaraan tentang iklan obat gangguan pencernaan, gunakan percakapan tersebut untuk mengingatkan kembali tentang iklan media elektronik.



- Siswa menuliskan kalimat-kalimat iklan yang mereka ingat dari media elektronik yang pernah mereka dengar/lihat.
- Dari kalimat-kalimat iklan tersebut, siswa berdiskusi bersama dengan kelompoknya untuk mengidentifikasi ciri-ciri kalimat iklan/ bahasa iklan.
- Siswa menuliskan ciri-ciri kalimat iklan yang bisa mereka identifikasikan bersama dengan kelompoknya dan mempresentasikannya di depan kelas.
- Kegiatan ini dapat digunakan sebagai salah satu alternatif penilaian terhadap ketercapaian KD Bahasa Indonesia KD 3.4 dan 4.4.

**Hasil yang diharapkan :**

Pengetahuan siswa tentang ciri-ciri bahasa iklan media elektronik

Keterampilan siswa dalam mengidentifikasi ciri-ciri bahasa iklan pada media elektronik

Sikap rasa ingin tahu siswa

Catatan : Kegiatan ini digunakan sebagai salah satu alternatif untuk mengukur ketercapaian KD Bahasa Indonesia KD 3.4 dan 4.4 (apabila guru melihat bahwa siswa sudah siap untuk diambil nilainya maka hasil kegiatan ini bisa dimasukkan ke dalam buku nilai)

**Ayo Berlatih**



- Gunakan teks yang menyambungkan kegiatan bahasa Indonesia dengan SBdP yang disajikan pada buku siswa halaman 55.
- Guru dapat menggunakan pembahasan tentang hal-hal yang digunakan dalam menambah daya tarik iklan media elektronik termasuk tarian daerah sebagai jembatan untuk meneruskan kegiatan SBdP tentang properti tari.
- Siswa mencermati bacaan yang disajikan dalam buku siswa tentang properti tari.
- Guru dapat memberikan panduan bagi siswa ketika mencari informasi dari teks bacaan :
  - ~ Macam-macam properti tari yang dapat ditemukan dalam teks bacaan.
  - ~ Peranan properti tari dalam pertunjukan tari.
  - ~ Mengapa properti tari dibutuhkan dalam sebuah tarian.
- Siswa dapat membuat catatan kecil tentang hal-hal tersebut diatas.



- Siswa melengkapi tabel yang disajikan dalam buku siswa tentang properti tari dan asal daerahnya.
- Kegiatan ini dapat digunakan sebagai kegiatan untuk memberikan pemahaman kepada siswa tentang berbagai tarian daerah yang menggunakan properti tari.

**Hasil yang diharapkan :**  
 Pengetahuan tentang berbagai tarian daerah yang menggunakan properti tari  
 Keterampilan siswa dalam mencari informasi  
 Sikap rasa ingin tahu siswa



## Kegiatan Penilaian

### 1. Membuat Buku Kecil tentang Diare

Teknik Penilaian: Penugasa

Instrumen: Rubrik

KD IPA 3.3 dan 4.3

Buatlah buku kecil yang berisi tentang penjelasan mengenai diare, kumpulkan informasi-informasi yang kamu dapatkan untuk melengkapi buku kecilmu. Gunakan buku kecilmu sebagai panduan apabila kamu mendapat tugas untuk menjelaskan tentang gangguan pada organ pencernaan manusia.

- Kegiatan ini dapat digunakan sebagai salah satu alternatif untuk memberikan pemahaman kepada siswa tentang gangguan pada organ pencernaan manusia.
- Berikan panduan bagi siswa dalam membuat buku kecil ini, hal-hal yang harus ada dalam buku kecil siswa adalah:
  - ~ Tanda-tanda/gejala yang ditimbulkan oleh gangguan diare.
  - ~ Faktor penyebab diare secara umum.
  - ~ Penjelasan mengapa diare bisa menjadi berbahaya bagi manusia.
- Berikan umpan balik kepada siswa di sepanjang proses pembuatan buku kecil, sehingga buku kecil yang dihasilkan memenuhi ketiga hal pokok yang disebutkan di atas.

Aspek	4	3	2	1
Konten/Isi Buku Kecil	Memuat 3 hal pokok dengan sangat jelas dan rinci	Memuat 3 hal pokok namun kurang rinci	Memuat 2 hal pokok jelas dan rinci	Memuat 2 atau kurang dari 2 hal pokok namun kurang rinci
Penyajian	Sangat menarik dan sangat mudah dibaca dan dipahami	Menarik, mudah dibaca dan dipahami	Cukup menarik, cukup udah dibaca dan dipahami	Kurang menarik, kurang bisa dipahami

## 2. Menuliskan Kalimat Iklan dan Ciri-Ciri Bahasa Iklan

Teknik Penilaian: Penugasan pengamatan

Instrumen: Kunci Jawaban

KD Bahasa Indonesia 3.4 dan 4.4

Kalimat Iklan
1.
2.
3.
4.
5.

Ciri-ciri bahasa iklan adalah ...

---



---



---



---

- Untuk kolom kalimat iklan, jawaban akan sangat tergantung pada iklan yang diamati oleh siswa baik dari televisi, radio atau internet
- Ciri-ciri bahasa iklan: menarik perhatian, singkat, jelas, mengajak orang untuk membeli, menggunakan atau melakukan sesuatu.

### 3. Melengkapi Tabel Nama Tarian, Asal Daerah, dan Properti

Teknik Penilaian: Tes tertulis

Instrumen Penilaian: Kunci jawaban

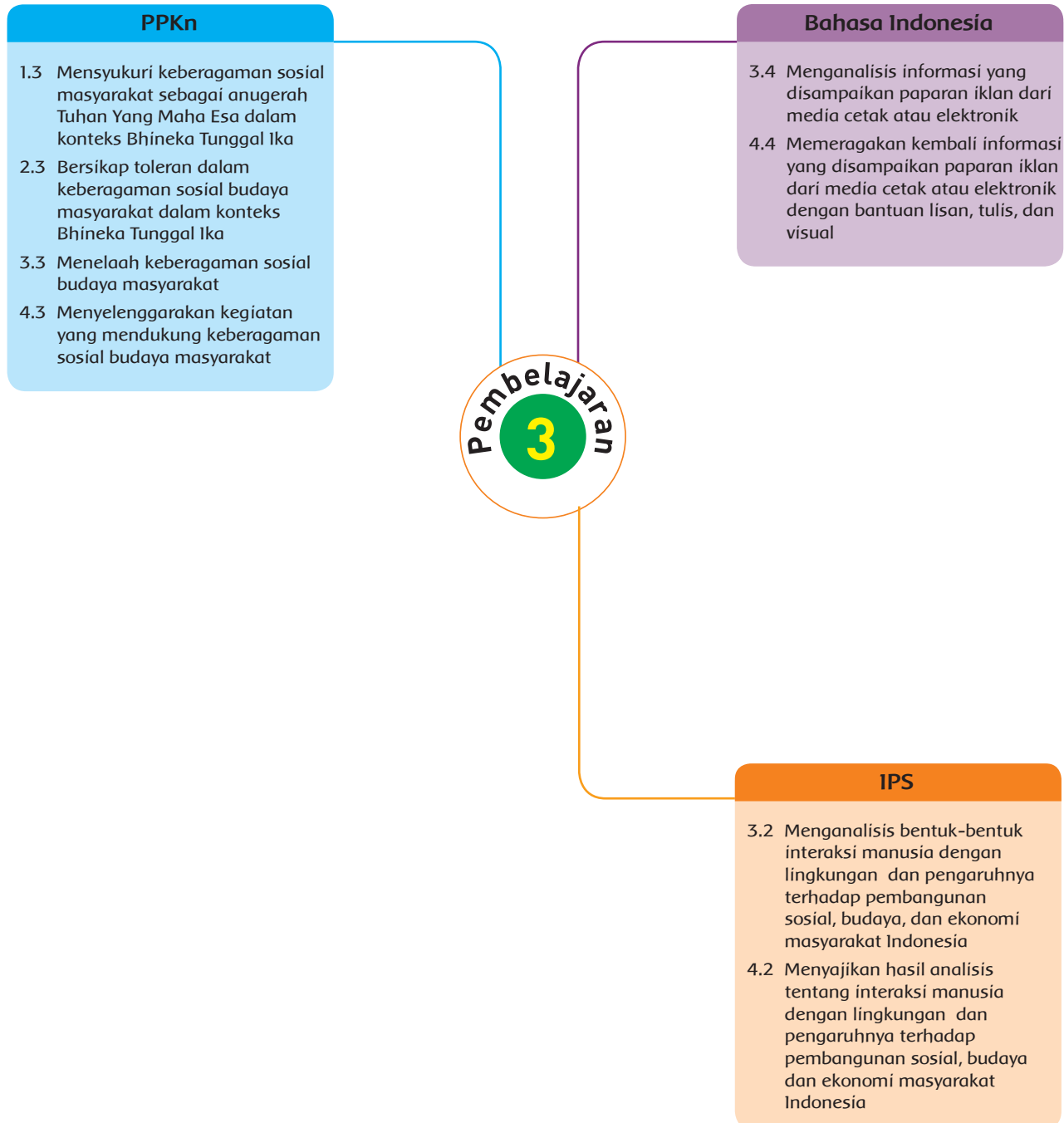
KD SBdP 3.3

Dalam kelompok yang terdiri atas empat orang siswa, cari tahu tentang properti tari yang terdapat dalam tarian-tarian yang terdapat dalam kolom di bawah ini. Kamu dapat mencari informasi terkait dengan properti tersebut di internet, buku-buku, majalah, atau dengan bertanya pada guru sebagai salah satu sumber informasi.  
Buatlah dalam selembar kertas A4 dan dekorasi dengan rapi. Kamu dapat juga mencari gambar tari yang sesuai untuk memperlihatkan keanekaragaman properti tari yang dimiliki oleh tarian daerah tersebut.

Nama Tarian	Asal Daerah	Properti Tari
Tari Reog	Ponorogo	Topeng reog
Tari Kuda Lumping	Jawa Tengah	Kuda lumping
Tari Jaipong	Jawa Barat	Selendang
Tari Baksia Kembang	Kalimantan Selatan	Rangkaian bunga
Tari Serampang Duabelas	Riau	Saputangan
Tari Merak	Bali	Bokor
Tari Topeng	Cirebon	Topeng



Pemetaan Kompetensi Dasar



### Tujuan Pembelajaran

1. Dengan mengamati gambar, siswa mengidentifikasi aktivitas masyarakat sekitar dalam upaya pembangunan sosial budaya.
2. Dengan mengamati lingkungan sekitar, siswa membuat laporan hasil pengamatan tentang aktivitas masyarakat sekitar dalam upaya pembangunan sosial budaya.
3. Dengan melakukan wawancara, siswa menceritakan keanekaragaman adat istiadat di lingkungan sekitar.
4. Berdasarkan iklan media elektronik yang disediakan, siswa menentukan ciri-ciri bahasa iklan.

### Media/Alat Pembelajaran/Sumber Belajar

Buku teks, gambar-gambar yang menunjukkan aktivitas masyarakat sekitar, macam-macam contoh iklan media elektronik.

### Langkah-Langkah Kegiatan Pembelajaran

#### Ayo Mengamati



- Siswa mengamati gambar yang disajikan pada buku siswa. Dengan bimbingan guru, siswa mengemukakan hal-hal yang ia temukan dalam gambar pasar yang diamati.
- Guru menggunakan pertanyaan-pertanyaan yang disajikan dalam kotak di buku siswa untuk memandu siswa dan mengarahkan diskusi pada pembahasan tentang aktivitas-aktivitas masyarakat sekitar dalam upaya pembangunan sosial budaya.
- Siswa menuliskan jawaban atas pertanyaan yang disediakan di dalam selembar kertas/ buku.
- Siswa mengidentifikasi jenis aktivitas dan pelaku aktivitas dari gambar yang ia amati dan melengkapi tabel yang disediakan di Buku Siswa



- Kegiatan ini digunakan untuk memberikan pemahaman kepada siswa tentang aktivitas masyarakat sekitar dalam upaya pembangunan sosial budaya (IPS KD 3.2 dan 4.2).

**Hasil yang diharapkan :**  
 Pengetahuan siswa tentang aktivitas masyarakat sekitar dalam upaya pembangunan sosial budaya  
 Sikap rasa ingin tahu

### Ayo Mengamati



- Guru menggunakan topik tentang pasar yang digunakan sebelumnya untuk menyambungkan ke kegiatan pengamatan.
- Siswa diminta melakukan kegiatan pengamatan terhadap lingkungan sekitarnya (bisa diberikan sebagai penugasan di rumah ataupun lebih kepada mengingat apa yang sudah pernah siswa lihat atau temukan di lingkungan sekitar mereka).
- Guru menekankan pada kalimat “Amatilah lingkungan sekitarmu dan **carilah tahu aneka aktivitas yang dapat kamu temukan yang menurutmu menggabungkan aspek sosial dan ekonomi** serta dimaksudkan untuk meningkatkan taraf dan kualitas hidup masyarakatnya”.
- Guru dapat menuntun atau memberikan panduan pengamatan yang bisa digunakan oleh siswa dalam melakukan pengamatan:
  - ~ Amatilah lingkungan sekitarmu.
  - ~ Temukan beberapa aktivitas yang menurutmu mencerminkan upaya pembangunan sosial/ ekonomi.
  - ~ Pilih salah satu dari aktivitas yang kamu temukan tersebut.
  - ~ Tuliskan manfaat dari aktivitas tersebut bagi masyarakat baik dari aspek sosial maupun ekonomi.



~ Tuliskan hasil pengamatanmu dalam bentuk laporan.

- Siswa menuliskan hasil pengamatannya dalam bentuk laporan.
- Kegiatan ini digunakan untuk memberikan pemahaman kepada siswa tentang aktivitas masyarakat sekitar dalam upaya pembangunan sosial budaya (IPS KD 3.2 dan 4.2).

**Hasil yang diharapkan :**

Sikap rasa ingin tahu siswa tentang aktivitas manusia dalam upaya pembangunan sosial dan ekonomi  
Pengetahuan siswa tentang aktivitas manusia dalam upaya pembangunan sosial dan ekonomi  
Keterampilan siswa dalam mengamati dan membuat laporan pengamatan

**Ayo Berlatih**



- Guru mengaitkan kegiatan sebelumnya dimana siswa melakukan pengamatan terhadap lingkungan sekitarnya dan menemukan aktivitas-aktivitas yang dilakukan oleh manusia dalam upaya pembangunan sosial dan ekonomi dengan pelaku-pelaku aktivitas tersebut.
- Guru dapat menggunakan beberapa pertanyaan di bawah ini :
  1. Siapa saja yang terlibat dalam aktivitas yang kamu temukan di lingkungan sekitarmu?
  2. Apakah mereka berasal dari keluarga yang sama?
  3. Apakah mereka berasal dari sekolah/agama/pekerjaan yang sama?
  4. Bagaimana dengan budayanya?
  5. Apakah mereka memiliki kebiasaan/adat istiadat yang sama? Atau berbeda?
  6. Apa yang bisa kita simpulkan dari hal ini?
- Guru memimpin diskusi kelas dan mengarahkan diskusi pada pemahaman bahwa masyarakat Indonesia terbentuk dari keragaman, salah satunya adalah keragaman adat istiadat.



- Siswa diminta untuk melakukan wawancara ke beberapa teman sekelasnya untuk mencari informasi tentang kebiasaan/adat istiadat yang mereka miliki dalam keluarga mereka.
- Siswa menuliskan hasil wawancara tersebut dalam tabel yang disediakan dan kemudian mengolahnya dalam bentuk kesimpulan tertulis.

**Hasil yang diharapkan :**

Sikap percaya diri siswa ketika melakukan wawancara  
 Sikap rasa ingin tahu siswa dalam mencari informasi dan mengamati lingkungan sekitar  
 Pengetahuan siswa tentang keragaman adat istiadat  
 Keterampilan siswa dalam membuat kesimpulan dan ringkasan

**Ayo Berdiskusi**



- Gambar yang disediakan di Buku Siswa dapat digunakan sebagai ilustrasi tentang aktivitas yang terjadi di masyarakat pada umumnya. (supaya kegiatan sebelumnya digunakan untuk mengantarkan KD IPS dan PPKn tetap bisa disambungkan dengan KD kegiatan yang digunakan untuk mengantarkan KD Bahasa Indonesia).
- Minta siswa untuk membaca kalimat iklan yang tertera pada gambar dan minta siswa untuk mengidentifikasi pesan dari iklan layanan masyarakat tersebut. (guru dapat menggunakan gambar ini untuk mengingatkan kembali tentang jenis iklan (media cetak/ elektronik/produk/jasa/layanan masyarakat).
- Lanjutkan dengan kegiatan Bahasa Indonesia.
- Minta siswa untuk mengikuti tahapan kegiatan yang disajikan di Buku Siswa.
- Kegiatan ini dapat digunakan sebagai alternatif kegiatan pengambilan nilai untuk **KD Bahasa Indonesia 3.4 dan 4.4.**



**Hasil yang diharapkan :**

Sikap kemandirian siswa dalam mengerjakan tugas  
 Pengetahuan siswa tentang ciri bahasa iklan media cetak dan media elektronik  
 Keterampilan siswa dalam menyajikan hasil identifikasi  
 Catatan : Kegiatan ini dapat digunakan sebagai kegiatan untuk mengambil nilai Bahasa Indonesia KD 3.4 dan 4.4

## Kegiatan Penilaian

### 1. Membuat Laporan Observasi

Teknik Penilaian: Penugasan

Instrumen: Rubrik

KD IPS 3.2 dan 4.2

Amatilah lingkungan sekitarmu dan cari tahu aneka aktivitas yang menurutmu menggabungkan aspek sosial dan ekonomi serta dimaksudkan untuk meningkatkan taraf dan kualitas hidup masyarakat.

Buatlah dalam bentuk laporan observasi yang di dalamnya memuat hal berikut.

- Pengamatan secara umum kondisi lingkungan sekitarmu.
- Pengamatan secara khusus tentang salah satu aktivitas yang menurutmu berkontribusi dalam pembangunan sosial.
- Manfaat sosial dan ekonomi yang diperoleh dari aktivitas tersebut.

- Kegiatan ini adalah kegiatan pertama yang dilakukan untuk memberikan pemahaman kepada siswa tentang aktivitas masyarakat dalam upaya pembangunan sosial dan ekonomi.
- Kegiatan ini belum bisa digunakan sebagai kegiatan untuk mengambil nilai, namun lebih mengarah kepada alternatif kegiatan pembelajaran yang bisa digunakan untuk menstimulus rasa ingin tahu siswa tentang KD IPS 3.2 khususnya tentang aktivitas masyarakat dalam upaya pembangunan sosial ekonomi.
- Siswa memastikan bahwa dalam laporan pengamatan yang mereka buat, meliputi : laporan pengamatan secara umum kondisi lingkungan sekitar, laporan pengamatan secara khusus tentang salah satu aktivitas yang berkontribusi dalam pembangunan sosial dan laporan tentang manfaat sosial dan ekonomi yang diperoleh dari aktivitas tersebut.

Aspek	4	3	2	1
Konten Laporan	Memuat 3 hal pokok dengan sangat jelas dan rinci	Memuat 3 hal pokok namun kurang rinci	Memuat 2 hal pokok jelas dan rinci	Memuat 2 atau kurang dari 2 hal pokok namun kurang rinci

## 2. Mengidentifikasi Perbedaan Bahasa Iklan Media Cetak dan Iklan Media Elektronik

Teknik Penilaian: Penugasan

Instrumen: Kunci jawaban

KD Bahasa Indonesia 3.4 dan 4.4

Bersama dengan teman sebangkumu, lakukanlah kegiatan berikut ini:

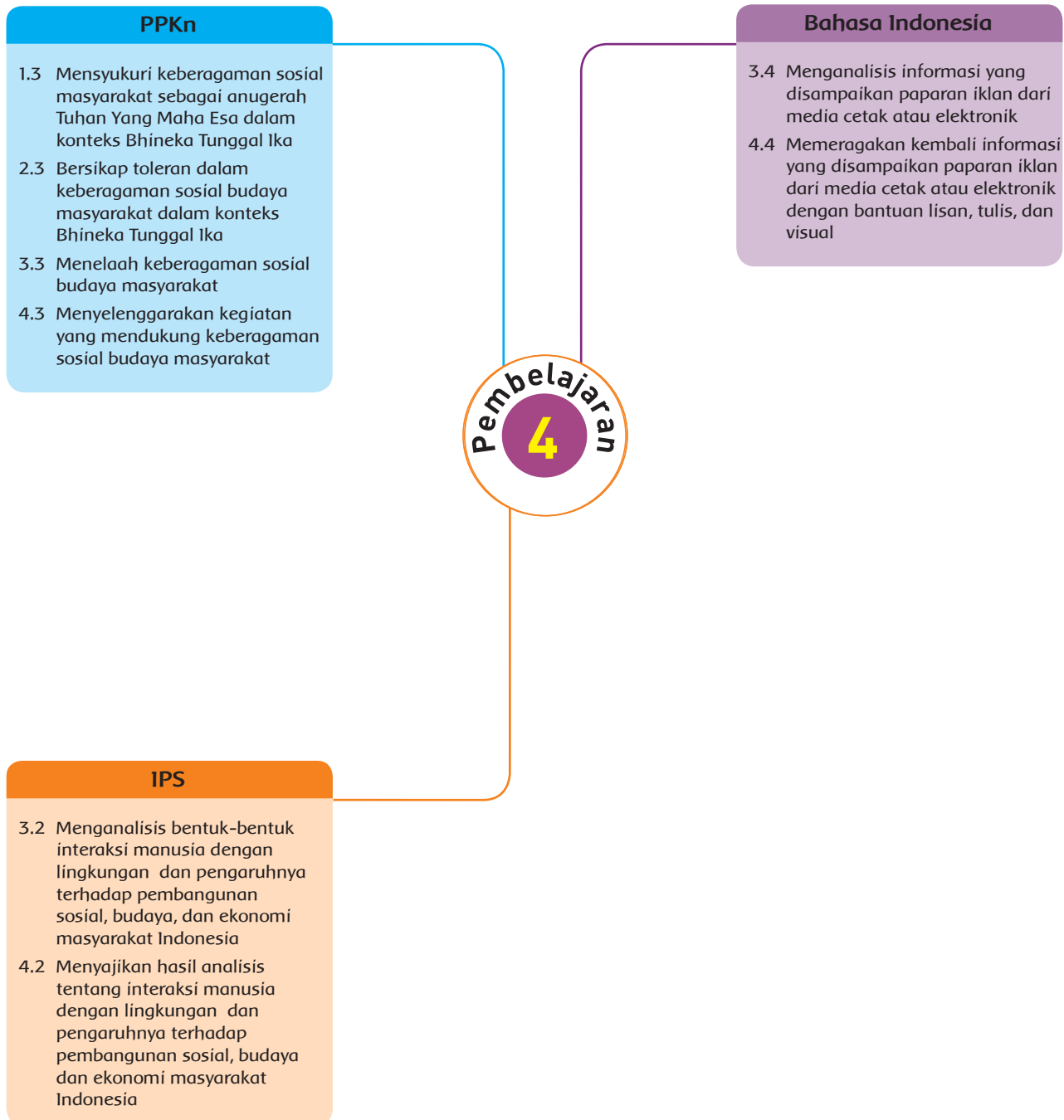
- Tentukan satu buah iklan media cetak dan satu buah iklan elektronik yang kamu ketahui.
- Tuliskan kalimat yang terdapat dalam iklan media cetak dan iklan elektronik tersebut.
- Diskusikan perbedaan dan persamaan kedua bahasa iklan itu.
- Identifikasikan ciri-ciri bahasa iklan elektronik sebagai hasil kesimpulan diskusi.
- Tampilkan hasil diskusi kalian di depan kelas secara bergantian.
- Dengarkanlah hasil diskusi pasangan lain secara saksama.

Hasil dari diskusi ini dapat digunakan sebagai salah satu kegiatan penilaian KD Bahasa Indonesia 3.4 dan 4.4.

Hal-hal yang diperhatikan dalam menilai kegiatan ini adalah :

1. Penjelasan yang diberikan tentang perbedaan kalimat iklan yang digunakan di media cetak dan media elektronik.
2. Penjelasan tentang ciri-ciri bahasa iklan elektronik.
3. Cara menyajikan hasil diskusi di depan kelas (kejelasan, kelengkapan).

Pemetaan Kompetensi Dasar





### Tujuan Pembelajaran

1. Dengan menuliskan alasan mengapa orang-orang yang memiliki perbedaan seperti perbedaan agama, suku bangsa, usia, dan pekerjaan dapat saling membantu dan saling bekerja sama dan menceritakan gambar yang disajikan, siswa menceritakan dan memberikan contoh keanekaragaman adat istiadat di lingkungan sekitarnya.
2. Dengan mengamati lingkungan sekitarnya, siswa mengidentifikasi dan melaporkan aktivitas masyarakat sekitar dalam upaya pembangunan sosial budaya Indonesia.
3. Dengan mengamati iklan, siswa menyebutkan dan menyajikan kata kunci dari paparan iklan elektronik yang diamatinya.

### Media/Alat Pembelajaran/Sumber Belajar :

Gambar-gambar tentang keragaman agama, suku bangsa, usia dan pekerjaan; lingkungan sekitar; contoh-contoh iklan.

### Langkah-Langkah Kegiatan Pembelajaran

#### Ayo Berdiskusi



- Guru mengingatkan kembali diskusi tentang pasar, dan meminta siswa untuk menceritakan kembali tentang hasil pengamatan yang mereka dapatkan dari kegiatan pembelajaran sebelumnya.
- Guru memberikan pertanyaan pancingan: Menurut kamu, ketika para penjual dan pembeli melakukan kegiatan di pasar, apakah mereka memilih bekerja sama hanya dengan orang-orang yang memiliki persamaan dengan mereka? Mengapa?
- Guru mengarahkan diskusi ke arah pemahaman bahwa perbedaan tidak menghalangi upaya saling membantu dan bekerja sama.
- Siswa menuliskan alasan mengapa perbedaan tidak menghalangi upaya kerja sama dan saling membantu, dan menanyakan kepada teman-temannya yang lain



untuk membandingkan dan memperkaya jawabannya.

- Siswa menggunakan kotak jawaban yang disediakan di Buku Siswa untuk menuliskan alasannya dan alasan temannya.
- Kegiatan ini digunakan untuk menguatkan pemahaman siswa tentang IPS KD 3.2 dan 4.2 yang dipadukan dengan PPKn KD 3.3 dan 4.3.

**Hasil yang diharapkan :**

Pengetahuan tentang keanekaragaman dalam masyarakat dan aktivitas masyarakat dalam upaya pembangunan  
Keterampilan siswa dalam mengemukakan pendapat  
Sikap rasa ingin tahu siswa

**Ayo Mengamati**



- Guru menggunakan gambar yang disajikan dalam Buku Siswa tentang keanekaragaman budaya dan adat istiadat sebagai bahan pengamatan bagi siswa.
- Siswa mengamati gambar yang disediakan dan mengemukakan hal-hal yang mereka lihat dari gambar tersebut.
- Guru memberikan panduan bagi siswa ketika mengamati gambar, ada 2 jenis gambar yang disajikan, yaitu gambar beraneka ragam budaya/adat istiadat dan gambar peta Indonesia.
- Siswa diminta untuk menganalisis hubungan antara kedua jenis gambar tersebut, siswa dapat mengemukakan pendapatnya secara lisan dan guru dapat menuliskan pendapat-pendapat siswa di papan tulis.
- Guru memimpin diskusi kelas dan mengarahkan kelas pada kesimpulan bahwa Indonesia adalah negara kepulauan yang terdiri dari ribuan pulau (gunakan peta untuk memvisualisasikan kepulauan Indonesia). Dengan ribuan pulau yang dimilikinya, Indonesia memiliki keragaman budaya dan adat istiadat yang mewarnai kehidupan



sehari-harinya. Oleh karena itu, kita sebagai anak bangsa seharusnya mampu saling menghargai dan menghormati perbedaan yang dimiliki dan menggunakannya sebagai modal pembangunan.

### Ayo Membaca



- Kegiatan pembelajaran dilanjutkan dengan meminta siswa untuk membaca teks bacaan "Ayo Membaca". Guru memberikan penjelasan tambahan tentang makna Bhineka Tunggal Ika.
- Siswa menyimpulkan isi bacaan dan memberikan contoh-contoh kegiatan yang dapat dilakukan untuk mendukung keragaman sosial di lingkungan sekolah.
- Kegiatan ini dapat digunakan untuk mengambil nilai PPKn KD 3.3 dan 4.3
- Guru memberikan penekanan bahwa dengan keragaman yang dimilikinya, manusia saling bekerja sama dan bahu-membahu untuk memenuhi kebutuhan hidupnya baik secara ekonomi, sosial, dan budaya. Beragam profesi pun berkembang dan mendukung pemenuhan kebutuhan hidup. Bahasa Indonesia yang dipergunakan juga merupakan satu contoh hal yang menjembatani perbedaan sosial budaya yang terdapat dalam masyarakat Indonesia.

#### Hasil yang diharapkan :

Pengetahuan tentang keanekaragaman dalam masyarakat  
Keterampilan dalam memberikan contoh kegiatan yang mendukung keragaman sosial budaya masyarakat dalam bingkai Bhinneka Tunggal Ika  
Sikap rasa ingin tahu

- Gambar yang disediakan di Buku Siswa halaman 67 (ilustrasi sanggar-sanggar kesenian) dapat digunakan sebagai stimulus diskusi tentang aktivitas manusia sebagai upaya dalam pembangunan sosial budaya (guru juga dapat menggunakan gambar-gambar lain sebagai ilustrasi upaya manusia dalam pembangunan sosial budaya)
- Siswa diminta untuk menceritakan kegiatan yang terlihat pada gambar dan mengingat



kembali apakah mereka pernah melihat kegiatan serupa di lingkungan sekitar mereka.

Kegiatan apa yang sedang dilakukan oleh anak-anak dalam gambar tersebut?  
Apakah kamu pernah melihat kegiatan seperti ini di lingkunganmu? Coba ceritakan hasil pengamatan mu di depan kelas.

- Siswa menuliskan hasil pengamatannya dalam bentuk laporan sederhana (format laporan yang disediakan pada Buku Siswa dapat digunakan).

**Hasil yang diharapkan :**

Pengetahuan siswa tentang upaya manusia dalam pembangunan sosial dan budaya  
Keterampilan siswa dalam mengamati dan melaporkan hasil pengamatan.

**Ayo Mencoba**



- Guru menggunakan teks percakapan yang disajikan pada Buku Siswa halaman 68 untuk menyambungkan dengan kegiatan Bahasa Indonesia.
- Siswa membaca percakapan secara bergantian dan mengamati gambar iklan yang berkaitan dengan promosi pariwisata.
- Siswa mengamati dua buah iklan di televisi, siswa menuliskan judul iklan yang ia amati dan kata kunci dari iklan tersebut.
- Hasil dari kegiatan ini dapat digunakan sebagai kegiatan belajar yang melibatkan orang tua dalam memahami KD Bahasa Indonesia.
- Guru menggunakan teks percakapan halaman 70, siswa membaca percakapan secara bergantian. Guru meminta siswa untuk mengemukakan pesan yang disampaikan oleh teks percakapan (bahwa tidak semua barang/ hal yang diiklankan selalu sehat atau bagus kualitasnya percakapan ini dimaksudkan supaya siswa tidak bersifat konsumtif).



**Hasil yang diharapkan :**

Pengetahuan siswa tentang bahasa iklan  
Keterampilan siswa dalam mengamati dan mengidentifikasi kata kunci  
Sikap rasa ingin tahu dan mandiri



## Kegiatan Penilaian

### 1. Menjelaskan dan Menguraikan Jawaban

Teknik Penilaian: Tes Tertulis

Instrumen: Kunci Jawaban

KD PPKn 3.3 dan 4.3

- Apakah yang dapat kamu simpulkan dari bacaan di atas? Berikan pendapatmu.  
\_\_\_\_\_  
\_\_\_\_\_
- Berikan contoh-contoh kegiatan yang dapat kita lakukan atau mungkin sudah kamu lakukan untuk mendukung keragaman sosial di lingkungan sekolah.  
\_\_\_\_\_  
\_\_\_\_\_  
\_\_\_\_\_

- Pertanyaan nomor 1 :
  - ~ Kesimpulan dari bacaan menekankan pada sekalipun di Indonesia terdapat begitu banyak suku, agama, ras, adat istiadat, bahasa, dan lain-lain, namun semuanya bersatu sebagai saudara sebangsa dan setanah air (makna Bhineka Tunggal Ika).
  - ~ Jawaban siswa pada butir soal nomor 1 ini dapat digunakan sebagai bahan penilaian untuk KD PPKn 3.3
- Pertanyaan nomor 2 :
  - ~ Jawaban siswa dalam memberikan contoh-contoh kegiatan yang dapat kita lakukan untuk mendukung keragaman sosial di lingkungan sekolah dapat digunakan sebagai bahan penilaian untuk KD PPKn 4.3
  - ~ Alternatif jawaban :

Tidak memilih teman ketika harus bekerja dalam kelompok, menghormati teman yang berasal dari suku lain walaupun mungkin warna kulit dan bahasa daerahnya berbeda, menghormati teman yang

sedang melakukan kegiatan peribadatan di sekolah, mengucapkan selamat kepada teman yang sedang merayakan hari besar agamanya.

## 2. Membuat Laporan Pengamatan

Teknik Penilaian: Penugasan

Instrumen: Rubrik

KD IPS 3.2 dan 4.2

**Temukan contoh-contoh upaya manusia dalam pembangunan sosial.  
Buatlah dalam bentuk laporan pengamatan sederhana**

Judul laporan	:	_____
Tujuan laporan	:	_____
Tempat pengamatan	:	_____
Tanggal pengamatan	:	_____
Hasil pengamatan :		_____
		_____
		_____
Kesimpulan :		_____
		_____
		_____
		_____

- Kegiatan ini dapat digunakan sebagai kegiatan untuk menilai pemahaman siswa tentang KD IPS 3.2 sekaligus 4.2 (membuat laporan hasil observasi tentang upaya manusia dalam pembangunan sosial)

Aspek	4	3	2	1
Kelengkapan bagian-bagian laporan	Laporan siswa harus terdiri dari Judul laporan, tujuan laporan, tempat pengamatan, tanggal pengamatan, hasil pengamatan dan kesimpulan dari pengamatan	Kurang dari 6 komponen dilengkapi dalam laporan	Kurang dari 5 komponen dilengkapi dalam laporan	Kurang dari 4 komponen dilengkapi dalam laporan
Keruntutan penulisan hasil laporan	Siswa menuliskan hasil pengamatannya secara runtut dan rinci (contoh-contoh upaya manusia dalam pembangunan sosial dijelaskan secara rinci; menyebutkan nama kegiatan, pelaku kegiatan, manfaat kegiatan tersebut bagi masyarakat) tanpa bantuan guru	Siswa menuliskan hasil pengamatannya secara runtut dan rinci dengan bantuan guru	Siswa menuliskan hasil pengamatannya secara runtut namun kurang rinci dengan bantuan guru	Siswa menuliskan hasil pengamatannya dengan tidak runtut dan kurang rinci dengan bantuan guru
Kesimpulan dari laporan	Kesimpulan dari laporan dituliskan dengan singkat dan jelas, kesimpulan mengarah pada upaya manusia dalam mendukung pembangunan sosial) tanpa bantuan guru	Kesimpulan dari laporan dituliskan dengan singkat dan jelas, kesimpulan mengarah pada upaya manusia dalam mendukung pembangunan sosial) dengan bantuan guru	Kesimpulan dari laporan dituliskan dengan singkat namun kurang jelas	Kesimpulan dari laporan tidak ringkas dan kurang jelas

### 3. Menuliskan Hasil Pengamatan Iklan

Teknik Penilaian: Penugasan

Instrumen: Daftar Periksa

KD Bahasa Indonesia 3.4 dan 4.4

Berikut adalah kegiatan yang sebaiknya dilakukan bersama-sama dengan orang tua di rumah.

Amatilah dua buah iklan di televisi dan tulis kata kunci dari iklan tersebut.

Diskusikan dengan teman-temanmu keesokan harinya tentang iklan dan kata kunci yang kita temukan.

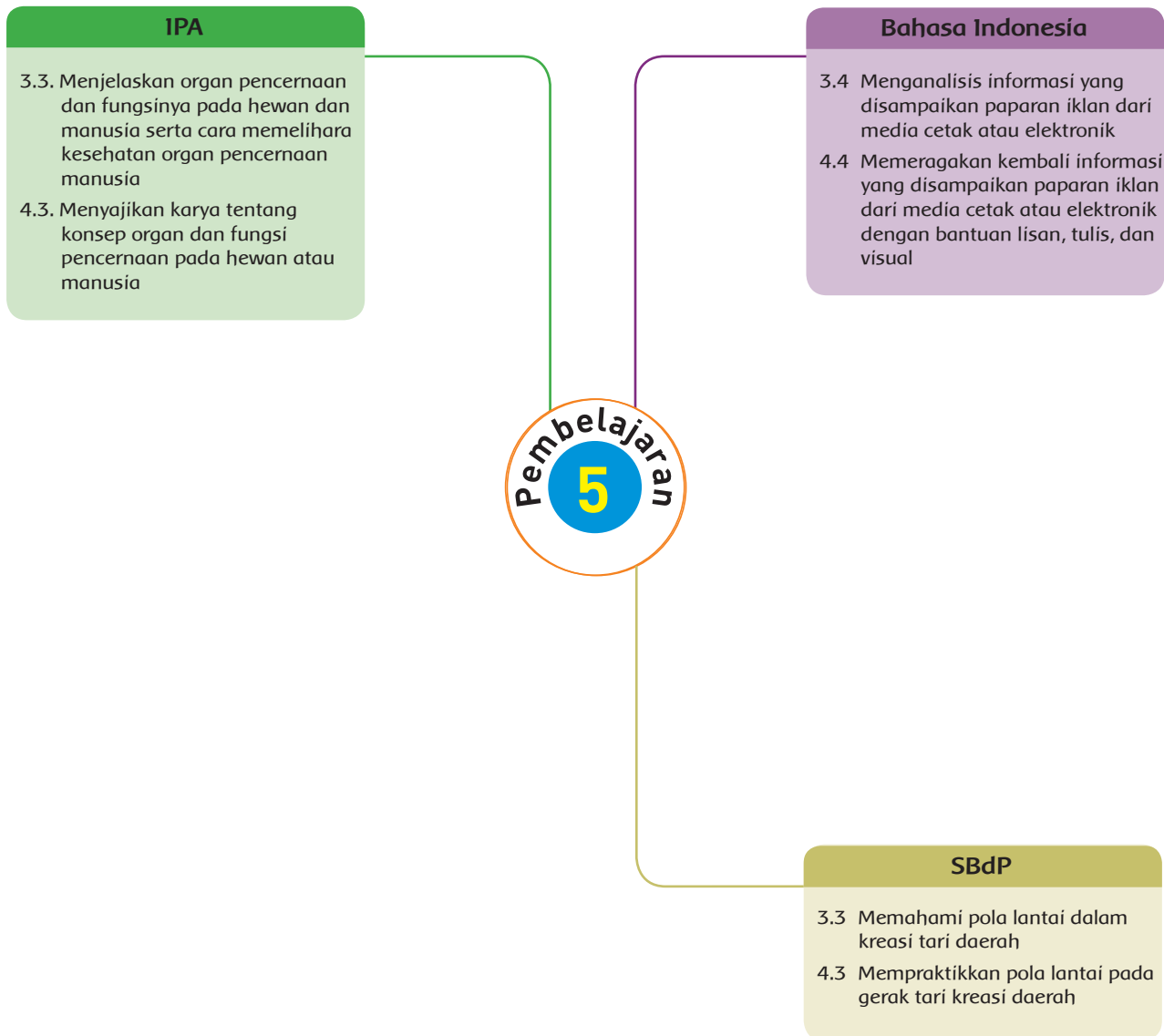
Judul iklan-1 : \_\_\_\_\_  
Kata kunci iklan : \_\_\_\_\_  
1. \_\_\_\_\_  
2. \_\_\_\_\_  
3. \_\_\_\_\_

Judul iklan-2 : \_\_\_\_\_  
Kata kunci iklan : \_\_\_\_\_  
1. \_\_\_\_\_  
2. \_\_\_\_\_  
3. \_\_\_\_\_

- Kegiatan ini merupakan kegiatan yang dilakukan di rumah dengan bimbingan orang tua, hasil dari kegiatan ini digunakan untuk memberikan pemahaman kepada siswa tentang kata kunci dalam iklan elektronik dan dapat digunakan sebagai latihan bagi siswa dalam mengidentifikasi kata kunci dari iklan elektronik.
- Hasil dari pengamatan ini dipakai sebagai bahan diskusi pada keesokan harinya, guru mengukur pemahaman siswa dan memberikan umpan balik secara langsung apabila ditemukan konsep-konsep yang salah dari hasil pengamatan siswa.



Pemetaan Kompetensi Dasar



### Tujuan Pembelajaran

1. Dengan mengamati iklan elektronik, siswa mengidentifikasi dan menyajikan kata kunci pada iklan masyarakat.
2. Dengan melengkapi peta pikiran, siswa mengidentifikasi penyebab gangguan pada organ pencernaan.
3. Dengan membuat poster, siswa mengulas kembali tentang penyebab gangguan pada organ pencernaan manusia.
4. Dengan mempraktikkan tari Papatai, siswa memeragakan gerak tari daerah menggunakan properti dengan iringan tari.

### Media/Alat Pembelajaran/Sumber Belajar

Buku teks, contoh-contoh iklan layanan masyarakat, gambar-gambar poster, lingkungan sekitar

### Langkah-Langkah Kegiatan Pembelajaran

#### Ayo Membaca



- Guru membuka kegiatan pembelajaran dengan meminta siswa membaca teks bacaan.

Untuk hidup sehat, bukan hanya makanan sehat dan olahraga yang dibutuhkan, lingkungan yang sehat pun dibutuhkan. Bayangkan jika lingkungan tempat kita kotor dan menjadi sarang nyamuk. Pastilah kita pun akan merugi. Kesehatan merupakan hal yang amat berharga dan semuanya dapat dicegah dengan cara yang cukup sederhana yaitu menjaga kesehatan lingkungan.

#### Ayo Bermain Peran



- Penjelasan tentang lingkungan sehat, digunakan sebagai awalan untuk pembahasan iklan media elektronik layanan masyarakat tentang lingkungan sehat "Iklan Elektronik Demam Berdarah"



- Siswa dalam kelompok membaca dan memeragakan naskah iklan elektronik dan mengidentifikasi kata kunci dalam iklan tersebut.
- Kegiatan dilanjutkan dengan meminta siswa dalam kelompok untuk membuat naskah iklan elektronik sederhana dengan tema upaya menjaga kesehatan.
- Masing-masing kelompok menentukan kata kunci dari iklan yang mereka buat, kelompok lain mengidentifikasi kata kunci dari iklan tersebut dan mencocokkannya.



**Hasil yang diharapkan :**

Pengetahuan siswa tentang kata kunci dalam iklan elektronik  
 Keterampilan siswa dalam mengidentifikasi kata kunci dalam iklan elektronik  
 Keterampilan siswa dalam memeragakan naskah iklan elektronik  
 Sikap percaya diri siswa dalam memeragakan iklan di depan kelas.

- Guru menggunakan teks bacaan dan teks percakapan untuk menjembatani diskusi tentang iklan kesehatan dengan penyebab gangguan pencernaan.
- Siswa melengkapi peta pikiran tentang penyebab gangguan pencernaan.
- Hasil peta pikiran digunakan sebagai bahan diskusi tentang penyebab umum dari gangguan organ pencernaan.
- Guru memimpin diskusi kelas dan memberikan penjelasan lebih rinci tentang beberapa gangguan pada organ pencernaan terutama mengenai mag, diare, dan kolera
- Dari diskusi umum tersebut, siswa diminta untuk mengulas kembali tentang beberapa gangguan sistem pencernaan, ulasan mencakup definisi, gejala, cara pencegahan dan penyembuhannya.
- Hasil ulasan dapat digunakan sebagai bahan untuk mengambil nilai KD IPA 3.3 atau sebagai kegiatan tambahan untuk memahami KD IPA 3.3.



- Siswa dapat menggunakan penjelasan guru sebelumnya atau teks bacaan dari pembelajaran sebelumnya sebagai acuan dalam membuat ulasan.

**Hasil yang diharapkan :**

Pengetahuan siswa tentang penyebab gangguan pada organ pencernaan manusia  
 Keterampilan siswa dalam membuat ulasan tentang penyebab gangguan pada organ pencernaan manusia  
 Sikap rasa ingin tahu siswa

- Siswa diberi kesempatan untuk menunjukkan pemahamannya tentang gangguan organ pencernaan (konstipasi) melalui kegiatan membuat poster.
- Melalui kegiatan ini, guru dapat mengukur pemahaman siswa tentang penyebab gangguan pada organ pencernaan sekaligus melatih siswa untuk bekerja sama dan menghormati keragaman pendapat dalam kelompok.
- Guru memberikan penekanan pada 4 hal yang diperhatikan dalam penilaian hasil poster yaitu : penentuan judul, isi informasi dari poster, gambar dan dekorasi
- Guru mengingatkan kepada siswa bahwa pada akhir tugas, dalam kelompok mereka melakukan refleksi mengenai kerja kelompok mereka (kaitkan refleksi siswa dengan keragaman dalam kelompok dan bagaimana keragaman memberikan manfaat dalam kerja kelompok)

**Hasil yang diharapkan :**

Sikap menghargai keragaman dan kerja sama  
 Pengetahuan tentang gangguan pada organ pencernaan  
 Keterampilan siswa dalam membuat poster tentang gangguan organ pencernaan  
 Catatan : hasil kegiatan ini dapat digunakan sebagai bahan penilaian IPA KD 3.3 dan 4.3

**Ayo Membaca**



Selain sehat secara jasmani, penting bagi kita untuk sehat secara rohani. Kesehatan rohani dapat diperoleh melalui upaya mendekatkan diri kepada Tuhan, berekreasi, sampai kepada mengekspresikan diri ke dalam seni. Seni tari merupakan salah satu cara untuk mengekspresikan diri



- Guru menggunakan paragraf penyambung untuk mengaitkan kegiatan IPA dengan SBdP seni tari.
- Siswa membaca teks informasi tentang Tari Kancet Papatai dan pola gerakan tarinya.
- Guru memberikan contoh pola gerakan dan siswa mengamati dan menirukan pola gerakan tersebut.
- Bersama dengan temannya bergantian untuk memeragakan pola gerakan tari dengan memperhatikan gerakan kaki, tangan, dan pola langkah.

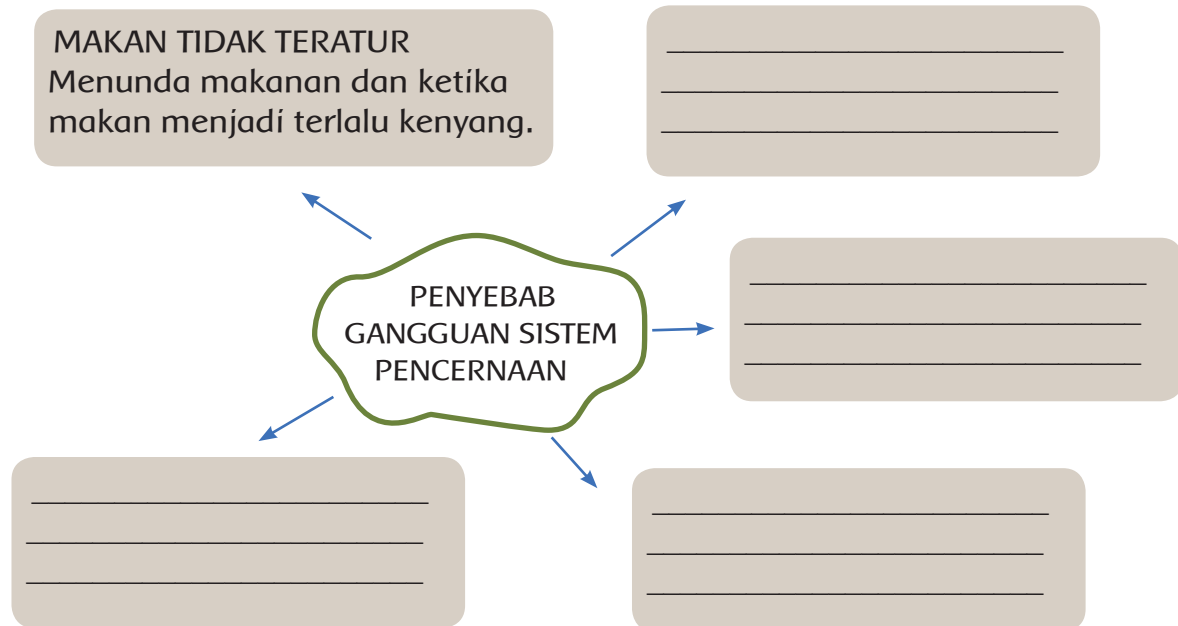
## Kegiatan Penilaian

### 1. Membuat Peta Pikiran tentang Penyebab Gangguan Sistem Pencernaan

Teknik Penilaian: Penugasan

Instrumen: Daftar Alternatif Jawaban

KD IPA 3.3 dan 4.3



- Kegiatan ini dapat digunakan sebagai salah satu alternatif kegiatan untuk memberikan pemahaman kepada siswa tentang KD IPA 3.3.
- Guru memberikan bimbingan kepada siswa ketika siswa melengkapi peta pikiran tentang penyebab gangguan pada organ pencernaan.
- Alternatif jawaban untuk melengkapi peta pikiran :
  - ~ Mengonsumsi makanan yang mengandung kuman.
  - ~ Kebiasaan buruk yang selalu menunda buang air besar.
  - ~ Kurangnya mengonsumsi makanan berserat seperti buah dan sayuran.
  - ~ Pola makan yang tidak teratur, pikiran yang terlalu tegang/stress.
  - ~ Kekurangan vitamin C.
  - ~ Terlalu banyak mengonsumsi gula.

## 2. Membuat Ulasan tentang Gangguan Sistem Pencernaan

Teknik Penilaian: Tes Tertulis

Instrumen Penilaian: Kunci Jawaban

KD IPA 3.3

Coba kita mengulas kembali mengenai beberapa gangguan sistem pencernaan tersebut (ulas mengenai definisi, gejala, cara pencegahan, dan penyembuhannya)

DIARE	MAG	KOLERA
_____	_____	_____
_____	_____	_____
_____	_____	_____

- Kegiatan ini dapat digunakan sebagai salah satu alternatif pengambilan nilai untuk IPA KD 3.3.
- Siswa mengulas kembali dan menuliskan apa yang sudah dipahami tentang mag, diare dan kolera.
- Hal-hal yang harus ada dalam ulasan adalah definisi, gejala, serta cara pencegahan dan penyembuhan
- Berikut adalah penjelasan mengenai ketiga gangguan tersebut.
  - ~ Diare dapat terjadi karena adanya iritasi pada selaput dinding usus besar atau kolon. Fases penderita diare berbentuk encer. Penyebabnya adalah penderita memakan makanan yang mengandung bakteri atau kuman. Akibatnya gerakan peristaltik dalam usus tidak terkontrol sehingga laju makanan meningkat dan usus tidak dapat menyerap air. Namun, apabila feses yang dikeluarkan bercampur dengan darah dan nanah, kemudian perut terasa mulas, maka gejala tersebut dapat menjadi pertanda penyakit desentri.
  - ~ Orang yang mengalami mag memiliki ciri-ciri rasa perih pada dinding lambung, mual, muntah, dan perut kembung. Gangguan ini disebabkan meningkatnya kadar asam lambung yang dipicu karena pikiran tegang, pola makan yang tidak teratur, dan lain sebagainya
  - ~ Kolera adalah penyakit infeksi akut yang disebabkan karena mengonsumsi makanan atau minuman yang sudah terkontaminasi dengan bakteri. Gejala dan tanda kolera adalah diare yang biasanya disertai dengan bintik-bintik putih disertai muntah dan tekanan darah menurun.

### 3. Membuat Poster tentang Konstipasi

Teknik Penilaian: Penugasan

Instrumen Penilaian: Rubrik

KD IPA 3.3 dan 4.3

Bagaimana tentang KONSTIPASI? Konstipasi merupakan keadaan dimana usus besar menyerap air secara berlebih sehingga menyebabkan feses menjadi keras. Coba membuat **poster iklan masyarakat** mengenai KONSTIPASI.

Untuk mempersiapkan poster iklan ini, bentuklah kelompok yang terdiri dari 4 orang. Poster harus meliputi:

- JUDUL: ditulis dengan rapi, menarik, dan cukup besar untuk dibaca dari jarak 3 meter
- ISI : terdiri dari keterangan umum, penyebab, cara pencegahan, dan penyembuhannya ditulis secara rapi dan mudah dibaca dari jarak 1 meter
- GAMBAR: grafik harus original atau digambar sendiri, berwarna, jelas, rapi, dan mampu dilihat dari jarak 2 meter.
- DESAIN: poster iklan dirancang sedemikian rupa sehingga menarik perhatian dan tidak menutup atau mendominasi teks informasi maupun grafik.

Jangan lupa membubuhkan nama-nama anggota kelompokmu dan minimal 2 kalimat refleksi per siswa mengenai proyek ini.

Kegiatan ini merupakan kegiatan yang mengintegrasikan penilaian pengetahuan dan keterampilan dalam satu bentuk tugas membuat poster. Berikut adalah hal-hal yang perlu diperhatikan dalam menilai poster

- Judul : judul yang dipilih sesuai dengan topik dan pesan yang disampaikan oleh poster.
- Isi/teks : Teks atau isi poster harus singkat tetapi padat dan kaya akan informasi, kemudian teks juga harus jelas keterbacaannya. Perhatikan bahwa poster hanya memuat tulisan-tulisan pendek.
- Desain : Penggunaan warna harus menjadi perhatian dalam pembuatan poster. Ini tentu tujuannya agar poster itu menjadi lebih menarik, pesan yang ingin disampaikan harus dapat menjadi pusat perhatian.
- Gambar : Gambar menarik dan bermakna, mendukung pesan yang ingin disampaikan.

### 4. Memeragakan Tari Kancet Papatai

Teknik Penilaian: Praktik

Instrumen Penilaian: Rubrik

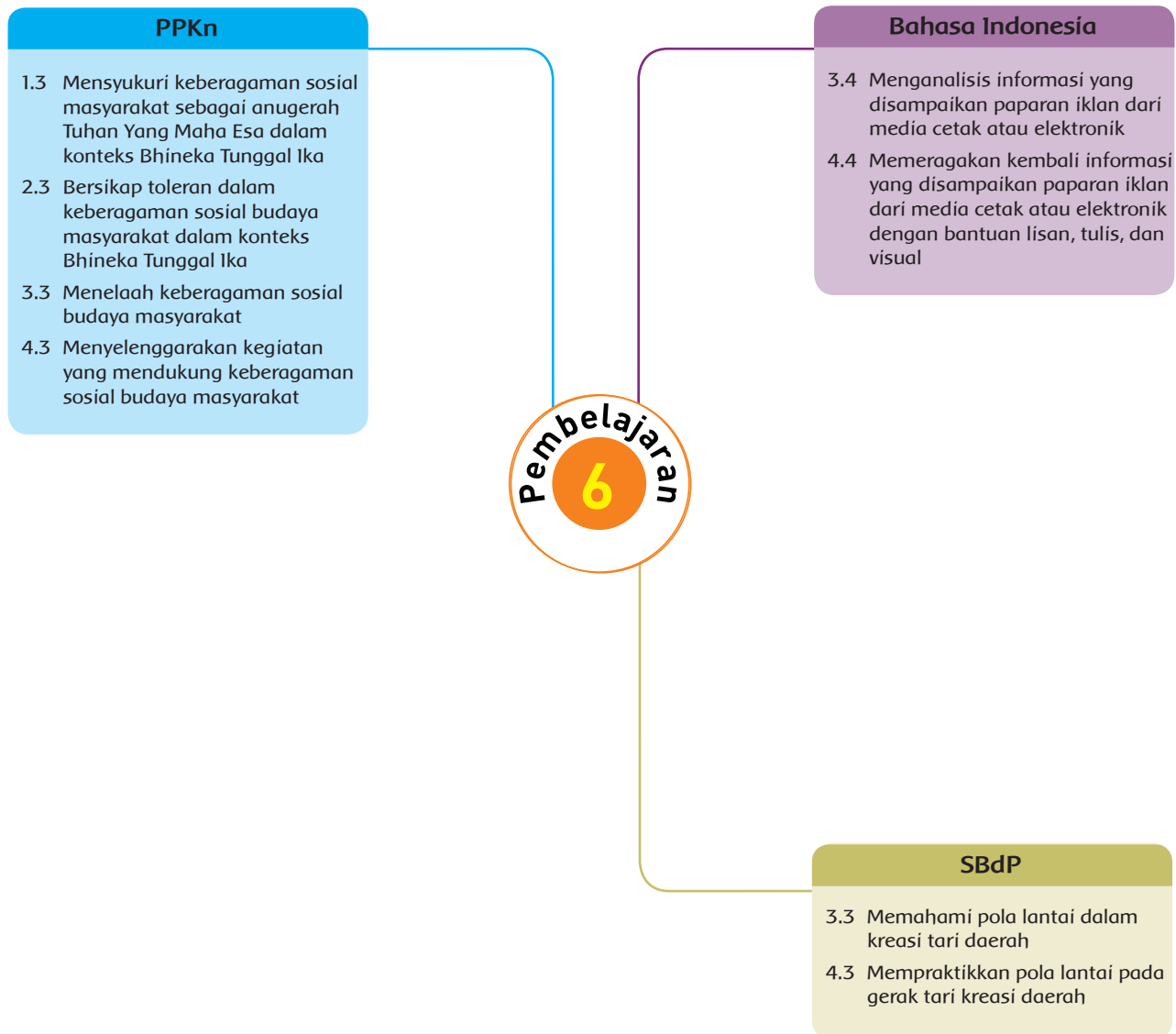
SBdP KD 3.3 dan 4.3

Peragakan gerakan Tari Kancet Papatai seperti yang dijelaskan pada teks bacaan, bersama temanmu bergantianlah memeragakan tari tersebut. Perhatikan gerakan kaki, tangan tangan, dan pola langkah

- Kegiatan ini digunakan sebagai salah satu alternatif untuk memberikan pemahaman kepada siswa tentang pola gerakan tari dan properti tari yang digunakan
- Apabila guru melihat bahwa siswa sudah siap untuk dinilai, maka kegiatan ini juga bisa digunakan untuk menilai pemahaman siswa
- Beberapa hal yang perlu diperhatikan dalam penilaian kegiatan ini adalah:
  - ~ Gerakan kaki
  - ~ Gerakan tangan
  - ~ Pola langkah dan
  - ~ Sikap percaya diri



Pemetaan Kompetensi Dasar



## Tujuan Pembelajaran

1. Menjawab pertanyaan berdasarkan bacaan dan membuat booklet keragaman yang menceritakan keanekaragaman adat istiadat dan memberikan contoh kegiatan yang mendukung keragaman sosial budaya dalam masyarakat.
2. Berlatih menari, siswa memperagakan gerak tari daerah dengan menggunakan properti.
3. Mengamati iklan elektronik, menyebutkan kata kunci dan menyajikan hasil pengamatannya tentang kata kunci dalam iklan elektronik.

## Media/Alat pembelajaran/Sumber Belajar

Teks bacaan, iklan media cetak/elektronik.

## Langkah-Langkah Kegiatan Pembelajaran

### Ayo Membaca



- Guru membuka kegiatan pembelajaran dengan meminta siswa mencermati bacaan yang berjudul "Bogor Siap Gelar Cap Go Meh". Bacaan ini dipilih sebagai kegiatan untuk membuka topik tentang keragaman sosial budaya dalam kehidupan masyarakat.
- Siswa diperbolehkan menggarisbawahi informasi-informasi penting yang ia temukan dalam bacaan.
- Siswa menjawab pertanyaan-pertanyaan yang diberikan berdasarkan bacaan.
- Guru membimbing siswa untuk dapat membuat kesimpulan dari bacaan yang dibacanya dan mengarahkan kepada kesimpulan tersebut pada topik keragaman. Siswa didorong untuk menemukan manfaat keragaman dalam kehidupan masyarakat.
- Kegiatan ini digunakan untuk menguatkan pemahaman siswa tentang keragaman sosial budaya dalam kehidupan masyarakat.



### Ayo Berlatih



- Siswa bekerja dalam kelompoknya yang berisi sekitar empat siswa. Bersama dengan kelompoknya, siswa membuat sebuah buku kecil atau booklet yang berisi kegiatan yang memperlihatkan keragaman sosial budaya yang terdapat pada kehidupan bermasyarakat.
- Siswa mencari informasi dari buku, majalah, koran, internet atau melakukan wawancara dengan guru atau pemuka masyarakat di sekitar lingkungan rumah atau sekolah. Siswa mencari informasi tentang segala aktivitas yang melibatkan partisipasi masyarakat dari segala kalangan.
- Siswa membuat booklet dengan menggunakan kertas A4 yang dilipat menjadi dua yang kemudian diisi dengan informasi dan gambar-gambar pendukung.



### Ayo Berlatih



- Guru mengingatkan kembali tentang kegiatan sebelumnya dimana siswa melakukan gerak tari sederhana yakni tari Perang Kancet Papatai dari Kalimantan Timur. Guru juga menjelaskan bahwa belajar tentang tari tradisional daerah lain merupakan perwujudan sikap dukungan dan penghargaan terhadap keragaman budaya.
- Siswa diminta melatih kembali gerakan tari Perang Kancet Papatai dalam kelompok-kelompok kecil dan mempertunjukkan tarian kelompoknya di depan kelas. Siswa yang lain diberi kesempatan untuk memberikan masukan dan saran yang positif.
- Untuk menguatkan pemahaman siswa tentang topik keragaman siswa diberi beberapa pertanyaan yang terkait dengan kegiatan :  
"Apakah kamu berasal dari suku bangsa atau adat istiadat yang sama dengan tarian yang kamu bawaikan? ; "Apa yang kamu rasakan saat



berhasil menguasai tarian daerah milik daerah yang tidak sama dengan daerahmu?" "Maukah kamu mempertunjukkan tarian daerah lain di hadapan kedua orang tuamu?" Jelaskan!

Ayo Berdiskusi



- Siswa bersama dengan kelompoknya berdiskusi untuk membuat kesimpulan tentang ciri-ciri kata kunci yang biasanya terdapat dalam iklan.
- Setelah membuat kesimpulan tentang kata kunci, bersama dengan kelompoknya siswa membuat peta pikiran tentang perbedaan dan persamaan kata kunci iklan media cetak dan iklan media elektronik serta memberikan contoh-contoh kata kunci pada masing-masing jenis iklan. Siswa menggunakan kertas A4 untuk membuat peta pikirannya.

## Kegiatan Penilaian

### 1. Membuat Booklet tentang Keragaman

Teknik Penilaian : Penugasan

Instrumen Penilaian : Rubrik

PPKn KD 3.3 dan 4.3

#### Booklet Keragaman

Kamu dapat mencari informasi dari buku, majalah, koran, internet atau bahkan dengan cara melakukan wawancara dengan guru atau pemuka masyarakat di lingkungan sekitar sekolah tentang segala aktivitas yang melibatkan partisipasi seluruh anggota masyarakat dari segala kalangan.

Gunakan dua helai kertas A4 yang dilipat menjadi dua untuk membuat booklet. Kamu dapat memperkaya bookletmu dengan gambar-gambar aktivitas yang dimaksud.

## Rubrik Membuat Buklet Keragaman

Kriteria	4	3	2	1
Kelengkapan bagian-bagian Booklet	Booklet berisi laporan yang lengkap dan mencakup informasi tentang partisipasi seluruh anggota masyarakat dari tiga kalangan (masyarakat kalangan bawah, menengah dan atas) dan mencantumkan sumber informasi	Booklet berisi laporan yang lengkap dan mencakup informasi tentang partisipasi seluruh anggota masyarakat dari dua kalangan dan mencantumkan sumber informasi	Booklet berisi laporan yang lengkap dan mencakup informasi tentang partisipasi seluruh anggota masyarakat dari satu kalangan dan mencantumkan sumber informasi	Booklet berisi laporan yang kurang lengkap dan tidak mencantumkan sumber informasi
Kerunutan Penulisan Booklet	Siswa menuliskan informasi secara runut dan rinci tanpa bantuan guru	Siswa menuliskan hasil pengamatannya secara runut dan rinci dengan bantuan guru	Siswa menuliskan hasil pengamatannya secara runut namun kurang rinci dengan bantuan guru	Siswa menuliskan hasil pengamatannya dengan tidak runut dan kurang rinci dengan bantuan guru

## 2. Memeragakan Gerakan Tari Kancet Papatai

Teknik Penilaian : Praktik

Instrumen Penilaian : Daftar Periksa

SBdP KD 3.3 dan 4.3

### Daftar Periksa Memeragakan Gerakan Tari Kancet Papatai

Kriteria	Ya	Tidak
Ketepatan Gerakan Tangan	....	....
Ketepatan Gerakan Kaki	....	....
Sikap Badan	....	....
Ekspresi	....	....

### 3. Membuat kesimpulan dan peta pikiran tentang kata kunci

Teknik Penilaian : Penugasan

Instrumen Penilaian : Daftar Periksa

KD Bahasa Indonesia 3.4 dan 4.3

#### Daftar Periksa Kesimpulan dan Peta Pikiran

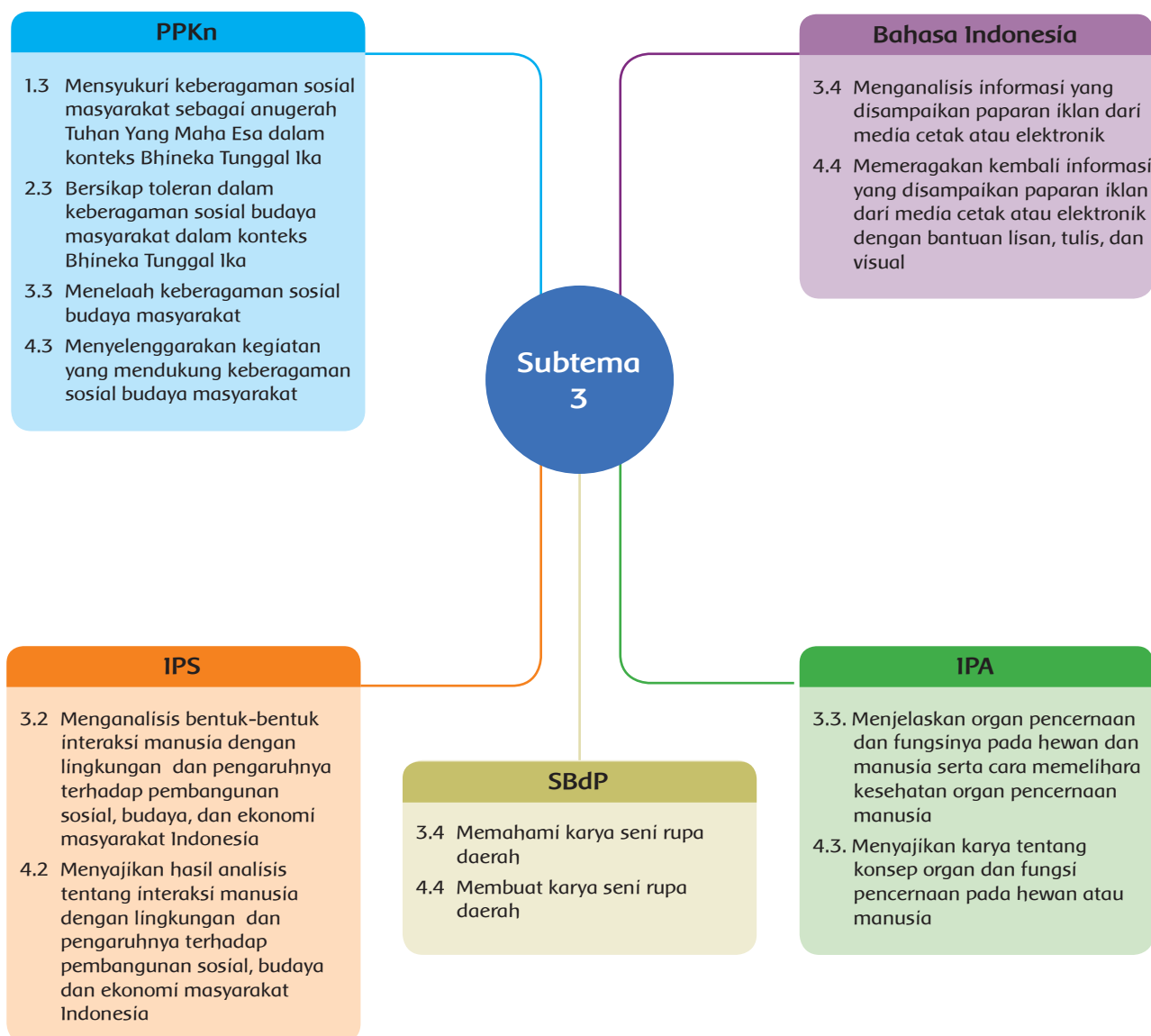
Kriteria	Ya	Tidak
Kesimpulan ringkas dan jelas	....	....
Peta pikiran menjelaskan persamaan iklan media cetak dan elektronik	....	....
Peta pikiran menjelaskan perbedaan iklan media cetak dan elektronik	....	....
Peta pikiran menyajikan contoh	....	....

Subtema3  
Pentingnya Menjaga Asupan Makanan Sehat







Subtema 3  
Pentingnya Menjaga Asupan Makanan Sehat

Pemetaan Kompetensi Dasar



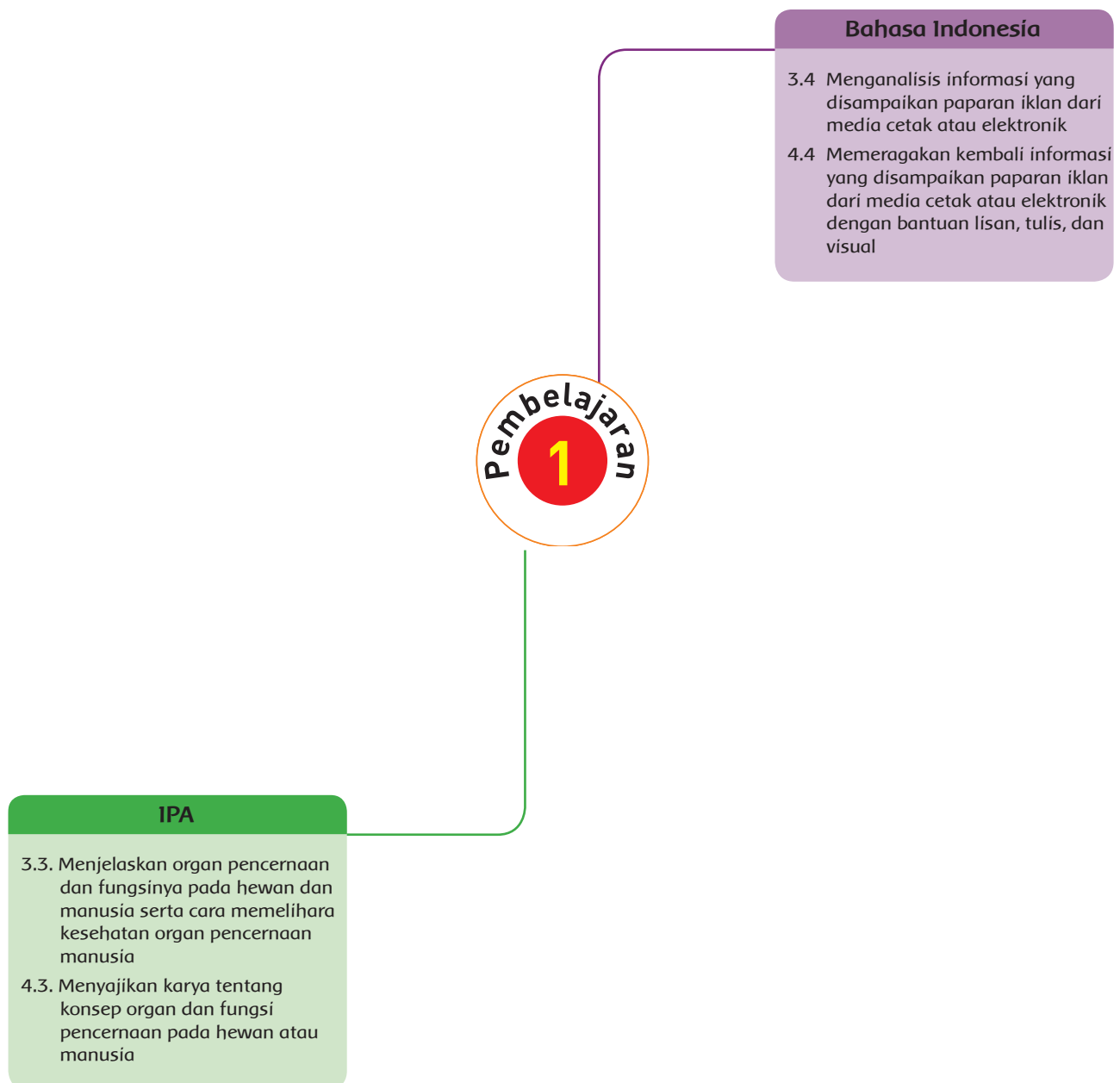


## Ruang Lingkup Pembelajaran

	KEGIATAN PEMBELAJARAN	KOMPETENSI YANG DIKEMBANGKAN
	<ul style="list-style-type: none"> <li>• Memperagakan iklan elektronik, menjelaskan isi iklan dan mendemonstrasikan keunggulan produk/jasa dari iklan tersebut</li> <li>• Membuat karya poster, mengidentifikasi dan menjelaskan berbagai macam penyakit yang mengganggu organ pencernaan manusia</li> </ul>	<p><b>Sikap:</b></p> <ul style="list-style-type: none"> <li>• Percaya diri, cermat, dan teliti</li> </ul> <p><b>Pengetahuan:</b></p> <ul style="list-style-type: none"> <li>• Isi iklan elektronik</li> <li>• Keunggulan produk/jasa produk atau jasa yang diiklankan</li> <li>• Penyakit yang menyerang organ pencernaan manusia</li> </ul> <p><b>Keterampilan:</b></p> <ul style="list-style-type: none"> <li>• Memperagakan iklan elektronik</li> <li>• Membuat karya poster tentang organ-organ pencernaan manusia.</li> </ul>
	<ul style="list-style-type: none"> <li>• Mencoba prosedur di lapangan, mempraktikkan prosedur kombinasi lompat dan lempar dalam permainan</li> <li>• Mencermati teks naskah iklan elektronik, menjelaskan isi iklan dan mendemonstrasikan keunggulan produk/jasa dari iklan tersebut</li> <li>• Melakukan kegiatan dalam kelompok, mengidentifikasi dan menjelaskan berbagai macam penyakit yang memengaruhi organ pencernaan manusia</li> <li>• Mencermati dan mengemas teks informasi dan mengidentifikasi berbagai jenis karya seni rupa daerah dan fungsinya</li> </ul>	<p><b>Sikap:</b></p> <ul style="list-style-type: none"> <li>• Cermat, teliti, dan kerja sama</li> </ul> <p><b>Pengetahuan:</b></p> <ul style="list-style-type: none"> <li>• Isi iklan elektronik dan keunggulan produk/jasa yang diiklankan</li> <li>• Penyakit yang menyerang organ pencernaan</li> <li>• Berbagai jenis karya seni rupa daerah</li> </ul> <p><b>Keterampilan:</b></p> <ul style="list-style-type: none"> <li>• Berdiskusi dalam kelompok untuk mengidentifikasi dan menjelaskan berbagai jenis penyakit pencernaan</li> <li>• Mengidentifikasi berbagai jenis karya seni rupa daerah</li> </ul>
	<ul style="list-style-type: none"> <li>• Menggali informasi dari bacaan, mengidentifikasi pembangunan sosial budaya di Indonesia</li> <li>• Melakukan kegiatan dalam kelompok, menyebutkan realitas Bhineka Tunggal Ika dan melakukan praktik diskusi tentang pentingnya nilai kebersamaan dalam keanekaragaman</li> <li>• Bekerja sama dengan kelompok untuk merancang iklan elektronik, dan menjelaskan dan mendemonstrasikan keunggulan produk/jasa dari iklan</li> <li>• Mencermati penjelasan tertulis dan dari guru, dan menyebutkan prosedur pembagian pecahan desimal</li> </ul>	<p><b>Sikap:</b></p> <ul style="list-style-type: none"> <li>• Kerja sama, cermat, dan teliti</li> </ul> <p><b>Pengetahuan:</b></p> <ul style="list-style-type: none"> <li>• Upaya pembangunan sosial budaya</li> <li>• Realitas Bhineka Tunggal Ika dalam kehidupan</li> <li>• Pentingnya nilai kebersamaan dalam keanekaragaman</li> <li>• Iklan elektronik layanan masyarakat</li> </ul> <p><b>Keterampilan:</b></p> <ul style="list-style-type: none"> <li>• Menggali informasi bacaan</li> <li>• Berdiskusi dalam kelompok tentang pentingnya nilai kebersamaan dan keanekaragaman</li> <li>• Merancang iklan elektronik layanan masyarakat</li> </ul>
	<ul style="list-style-type: none"> <li>• Mencermati informasi dari artikel, membuat gambar yang menceritakan beragam aktivitas, menyebutkan realitas Bhineka Tunggal Ika dan mempraktikkan diskusi tentang pentingnya nilai kebersamaan.</li> <li>• Berdiskusi dalam kelompok, siswa mengidentifikasi pembangunan sosial budaya di Indonesia</li> <li>• Membuat naskah iklan layanan masyarakat, merancang iklan elektronik dan mendemonstrasikannya</li> </ul>	<p><b>Sikap:</b></p> <ul style="list-style-type: none"> <li>• Kreatif, kerja sama, cermat, dan teliti</li> </ul> <p><b>Pengetahuan:</b></p> <ul style="list-style-type: none"> <li>• Aktivitas yang mencerminkan Bhineka Tunggal Ika dalam masyarakat</li> <li>• Upaya pembangunan sosial budaya</li> <li>• Naskah iklan elektronik</li> </ul> <p><b>Keterampilan:</b></p> <ul style="list-style-type: none"> <li>• Mempraktikkan diskusi tentang pentingnya nilai kebersamaan</li> <li>• Membuat naskah iklan</li> </ul>

	KEGIATAN PEMBELAJARAN	KOMPETENSI YANG DIKEMBANGKAN
	<ul style="list-style-type: none"> <li>• Melakukan survei, dan mengidentifikasi berbagai macam penyakit yang memengaruhi organ pencernaan manusia</li> <li>• Mempresentasikan hasil survei, dan menjelaskan berbagai penyakit yang memengaruhi organ pencernaan manusia</li> <li>• Berlatih memeragakan iklan yang dibuatnya, menjelaskan isi iklan dan mendemonstrasikan iklan elektronik</li> <li>• Berkreasi merancang motif batik, mengidentifikasi bahan dan alat dan membuat rancangan karya seni rupa</li> </ul>	<p><b>Sikap:</b></p> <ul style="list-style-type: none"> <li>• Sportif, percaya diri, dan kreatif</li> </ul> <p><b>Pengetahuan:</b></p> <ul style="list-style-type: none"> <li>• Penyakit yang menyerang organ pencernaan manusia</li> <li>• Iklan elektronik</li> <li>• Bahan, alat dan cara membuat rancangan karya seni rupa</li> </ul> <p><b>Keterampilan:</b></p> <ul style="list-style-type: none"> <li>• Melakukan survei untuk mengidentifikasi berbagai penyakit yang mempengaruhi organ pencernaan manusia</li> </ul>
	<ul style="list-style-type: none"> <li>• Menampilkan iklan layanan masyarakat yang dibuatnya, merancang iklan elektronik dan mendemonstrasikan iklan tersebut.</li> <li>• Melakukan refleksi, menjawab pertanyaan tentang kerja sama dalam kelompok, menyebutkan pentingnya keanekaragaman dan menguraikan contoh cerita tentang arti pentingnya memahami keanekaragaman budaya</li> <li>• Menguraikan teknik membuat batik, mengidentifikasi langkah-langkah membuat karya seni rupa daerah dan mempresentasikannya</li> </ul>	<p><b>Sikap:</b></p> <ul style="list-style-type: none"> <li>• Percaya diri dan kreatif</li> </ul> <p><b>Pengetahuan:</b></p> <ul style="list-style-type: none"> <li>• Iklan elektronik layanan masyarakat</li> <li>• Pentingnya keanekaragaman</li> <li>• Teknik membuat batik sebagai salah satu contoh karya seni rupa daerah</li> </ul> <p><b>Keterampilan:</b></p> <ul style="list-style-type: none"> <li>• Mendemonstrasikan iklan layanan masyarakat yang dibuatnya</li> <li>• Menguraikan contoh cerita tentang arti pentingnya memahami keanekaragaman budaya</li> <li>• Menguraikan teknik membuat batik</li> </ul>

Pemetaan Kompetensi Dasar



### Tujuan Pembelajaran

1. Dengan memperagakan iklan elektronik, siswa menjelaskan isi iklan dan mendemonstrasikan keunggulan produk/jasa dari iklan tersebut
2. Dengan membuat karya poster, siswa mengidentifikasi dan menjelaskan berbagai macam penyakit yang mengganggu organ pencernaan manusia

### Media/Alat Pembelajaran/Sumber Belajar

Contoh-contoh iklan elektronik, contoh-contoh poster, buku teks, buku bacaan, guru, teman, dan lingkungan sekitar.

### Langkah-Langkah Pembelajaran

- Guru menggunakan gambar pembuka subtema 3 pada halaman 83 untuk menstimulus rasa ingin tahu siswa tentang pokok pembelajarana di subtema ini.
- Guru dapat menggunakan pertanyaan :
  1. Apa yang kamu lihat pada gambar tersebut?
  2. Apa yang sedang anak tersebut lakukan?
  3. Apakah jajanan yang dibeli oleh anak pada gambar menurutmu sehat?
  4. Apa yang terjadi pada organ pencernaan kita apabila kita terlalu sering makan makanan yang tidak sehat?
- Siswa membaca teks percakapan yang disajikan pada PBM 1, pada teks percakapan tersebut guru memberikan penekanan pada urutan proses pencernaan yang terjadi pada manusia, gunakan teks percakapan tersebut untuk mengingatkan kembali tentang sistem pencernaan manusia.
- Gunakan kalimat terakhir pada teks percakapan untuk menyambungkan dengan kegiatan Bahasa Indonesia tentang topik iklan elektronik.
- Siswa mencermati dan membaca naskah iklan elektronik tentang obat gangguan pencernaan.
- Dengan pengetahuan dan keterampilan yang sudah dimilikinya, siswa diminta untuk menjelaskan isi iklan dan mengidentifikasi keunggulan produk barang yang diiklankan



**Ayo Mencoba**



- Bersama dengan kelompoknya, siswa diberi tugas untuk merancang iklan elektronik (tugas tersebut tidak untuk diselesaikan dalam satu hari), kegiatan ini dimulai dengan melakukan persiapan terlebih dahulu. Siswa bersama kelompoknya mencermati dan menjawab beberapa pertanyaan yang disajikan di Buku Siswa halaman 86 sebagai panduan dalam perancangan iklan elektronik mereka.
- Pada kegiatan ini siswa dan kelompoknya ditargetkan untuk mendiskusikan : jenis obat yang akan diiklankan (dikaitkan dengan gangguan pada organ pencernaan), kelebihan dan keunggulan dari obat yang akan diiklankan, menentukan hal-hal yang akan mereka pakai untuk membuat iklan elektronik mereka menarik.
- Kegiatan ini merupakan kegiatan dimana siswa mengimplementasikan pengetahuan dan keterampilan mereka tentang hal-hal penting dalam iklan ke dalam sebuah karya mandiri bersama kelompoknya, guru dapat menggunakan kegiatan ini untuk memberikan contoh secara langsung kepada siswa tentang contoh-contoh keragaman dalam kehidupan (dalam kerja sama kelompok, siswa dihadapkan pada perbedaan ide dan gagasan dan cara kerja, siswa diharapkan mampu mengimplementasikan pengetahuannya tentang manfaat keragaman dalam kerja sama dengan kelompoknya.
- Hasil dari kegiatan ini tidak digunakan untuk mengambil nilai KD Bahasa Indonesia secara langsung, namun digunakan sebagai persiapan bagi siswa ketika nantinya mereka harus dapat menjelaskan isi dari iklan yang mereka rancang dan mendemonstrasikannya.

**Hasil yang diharapkan :**  
 Sikap kerja sama  
 Pengetahuan tentang isi iklan elektronik  
 Keterampilan dalam mendemonstrasikan iklan pada media elektronik



- Guru menggunakan teks percakapan untuk melanjutkan ke kegiatan pembelajaran berikutnya.
- Siswa diminta untuk membaca teks percakapan Beni dan Edo yang membahas tentang organ pencernaan manusia.

### Ayo Berkreasi



- Siswa diminta untuk membuat kelompok yang terdiri atas 4 orang, bersama dengan kelompoknya, siswa diminta untuk membuat poster tentang organ pencernaan manusia, lengkap dengan nama dan fungsi dari masing-masing organ tersebut.
- Jelaskan pada siswa bahwa poster ini nantinya akan digunakan sebagai penunjang pembelajaran ketika siswa mempelajari tentang penyakit pada organ pencernaan manusia.
- Guru memandu kerja kelompok siswa dengan menggunakan langkah kerja kelompok yang disajikan pada Buku Siswa, berikan penekanan pada setiap langkah yang diberikan dan kaitkan langkah-langkah tersebut dengan konsep manfaat keberagaman dalam kerja kelompok.
- Guru dan murid bersama menetapkan kriteria poster yang baik, yang akan dipakai sebagai panduan bagi siswa dalam bekerja
- Guru memberikan informasi bahwa siswa mendapatkan tugas (proyek bersama dengan orang tua) yang akan dikerjakan di rumah.
- Siswa diminta untuk mengumpulkan informasi sebanyak-banyaknya mengenai perbedaan gangguan dan penyakit sistem pencernaan dan memberikan contohnya.
- Informasi yang didapatkan dituliskan dalam bentuk tabel seperti yang dicontohkan di Buku Siswa.



#### Hasil yang diharapkan :

Sikap kerja sama dan kreativitas siswa

Pengetahuan tentang organ pencernaan, gangguan dan penyakit organ pencernaan

## Kegiatan Penilaian

### 1. Menjelaskan Hasil Pengamatan Kelompok

Teknik Penilaian: Penugasan

Instrumen: Kunci Jawaban

KD Bahasa Indonesia 3.4 dan 4.4

Jelaskan isi dari iklan:

Dalam kelompok kecil, diskusikan keunggulan yang terdapat dalam produk iklan:

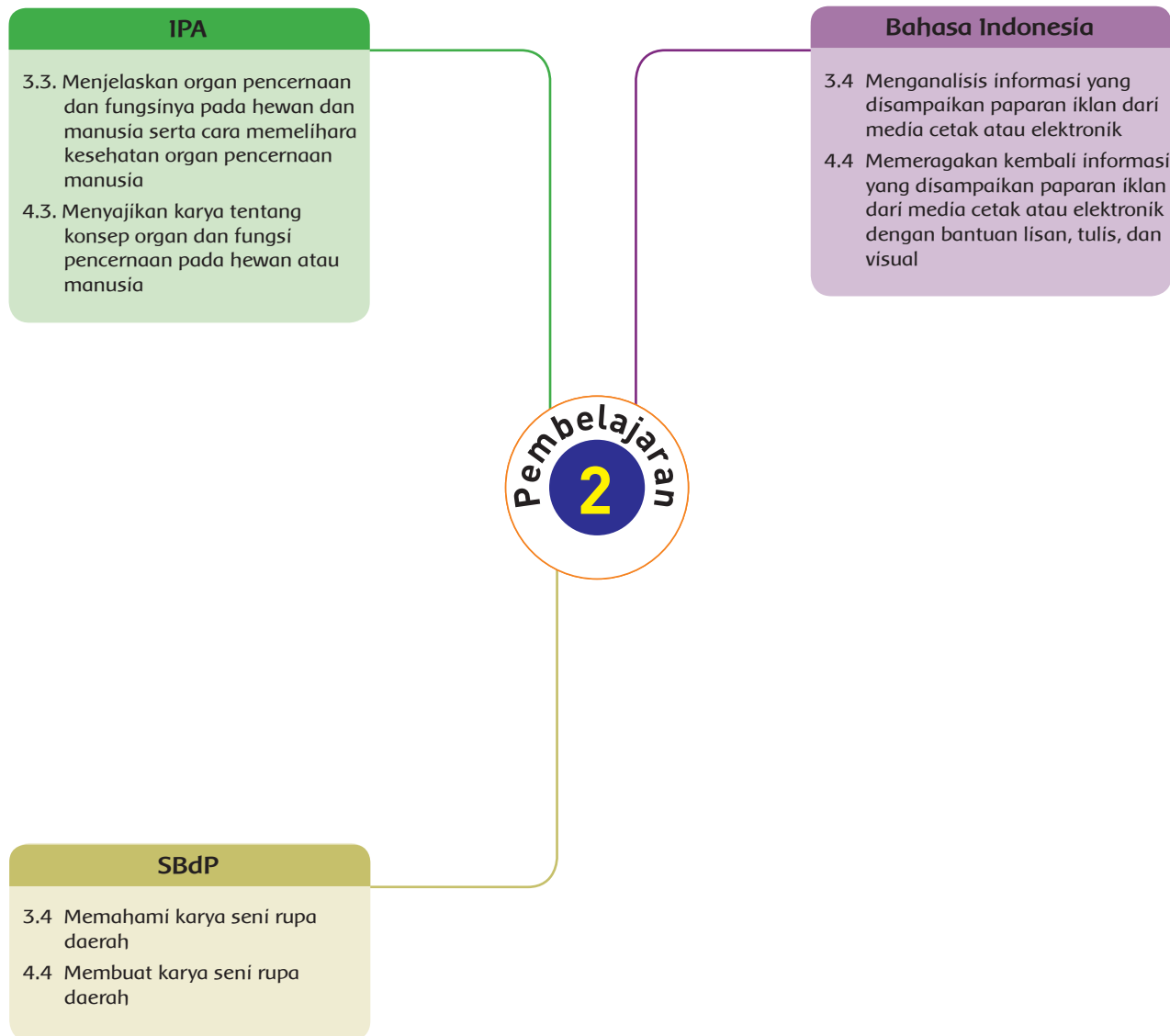
Pilihlah satu orang untuk tetap berada di tempat kelompok, sementara yang lain pergi mengunjungi kelompok-kelompok yang lain. Tuliskan hasil diskusi dari kelompok-kelompok yang dikunjungi. Setelah selesai, kembali ke kelompok masing-masing dan kemukakan hasil diskusi mereka.

Kunci jawaban :

- Isi iklan : iklan mengenai produk obat sakit perut yang bentuknya kecil alami dan bermanfaat dalam mengatasi penyebab sakit perut.
- Keunggulan produk yang diiklankan :
  - ~ Pilnya bentuknya kecil alami
  - ~ Mengatasi penyebab sakit perut

Kegiatan ini bukan untuk menilai Bahasa Indonesia KD 3.4 dan 4.4 tetapi lebih mengarah kepada kegiatan untuk memberikan pemahaman kepada siswa dalam menentukan isi iklan dan keunggulan produk atau jasa yang diiklankan.

Pemetaan Kompetensi Dasar





### Tujuan Pembelajaran

- Dengan mencermati teks naskah iklan elektronik, siswa menjelaskan isi iklan dan mendemonstrasikan keunggulan produk/jasa dari iklan tersebut.
- Dengan melakukan kegiatan dalam kelompok, siswa mengidentifikasi dan menjelaskan berbagai macam penyakit yang memengaruhi organ pencernaan manusia.
- Dengan mencermati dan mengemas teks informasi, siswa mengidentifikasi berbagai jenis karya seni rupa daerah dan fungsinya.

### Media/Alat Pembelajaran/Sumber Belajar

Teks naskah iklan elektronik, teks informasi tentang berbagai jenis karya seni rupa daerah, contoh-contoh karya seni rupa daerah, buku teks, majalah, guru, orang tua dan lingkungan sekitar.

### Langkah-Langkah Pembelajaran

- Guru menggunakan teks informasi tentang “Buah dan Manfaatnya” untuk membuka kegiatan pembelajaran.
- Bacaan ini digunakan untuk membuka topik pembahasan tentang menjaga kesehatan dengan mengonsumsi buah.
- Siswa diminta untuk membaca teks naskah iklan layanan masyarakat tentang keunggulan buah lokal.
- Dari teks naskah iklan elektronik tersebut siswa diminta untuk menyebutkan keunggulan buah lokal berdasarkan naskah iklan elektronik yang disajikan.
- Dengan menggunakan pengetahuannya, siswa bersama dengan kelompoknya merancang sebuah naskah iklan layanan masyarakat tentang salah satu buah lokal yang paling banyak terdapat di daerah tempat siswa tinggal.

#### Hasil yang diharapkan :

Sikap percaya diri dan kreativitas  
Pengetahuan tentang bagaimana mengidentifikasi isi iklan dan keunggulan produk yang diiklankan  
Keterampilan dalam mendemonstrasikan isi iklan dan keunggulan produk yang diiklankan

- Guru menggunakan teks percakapan sebagai penyambung kegiatan pembelajaran.



- Siswa mencermati teks informasi tentang manfaat buah lokal dalam mengatasi gangguan terhadap organ pencernaan manusia. Siswa menggarisbawahi informasi penting dari bacaan yang disajikan.
- Guru mengingatkan kembali tentang topik yang sudah dibahas sebelumnya yaitu tentang gangguan dan penyakit pada organ pencernaan manusia.
- Kelas dibagi dalam beberapa kelompok dan setiap kelompok diminta untuk menuliskan perbedaan antara gangguan dan penyakit yang menyerang organ pencernaan manusia.
- Setiap kelompok diminta untuk membandingkan hasil diskusi kelompoknya dengan hasil diskusi kelompok lainnya dan menuliskan kesimpulan dari hasil perbandingan tersebut. Guru memberikan pendampingan dalam diskusi untuk memastikan bahwa tidak ada salah konsep tentang gangguan dan penyakit organ pencernaan.
- Untuk memantapkan pemahaman siswa tentang macam-macam penyakit yang menyerang organ pencernaan, guru memimpin sebuah permainan di dalam kelas, dimana guru meminta masing-masing kelompok untuk menuliskan tentang :
  - ~ Apa yang dimaksud dengan gangguan dan penyakit sistem pencernaan
  - ~ Penyebab
  - ~ Gejala
  - ~ Bagian organ mana yang terserang/terinfeksi
  - ~ Cara pencegahan atau penyembuhannya
- Siswa dengan bimbingan guru, mencermati aturan dan langkah permainan yang disajikan di Buku Siswa.
- Ketika permainan berlangsung, guru menyarankan kepada siswa untuk menyimak setiap penjelasan yang diberikan oleh guru maupun kelompok lainnya dan menuliskan



informasi-informasi penting yang mereka dapatkan dalam buku catatan siswa.

- Kegiatan ini digunakan untuk memantapkan pemahaman siswa tentang IPA KD 3.3 dan 4.3.

**Hasil yang diharapkan :**

Sikap kerja sama dan rasa ingin tahu siswa  
Pengetahuan tentang berbagai jenis penyakit yang menyerang organ pencernaan  
Keterampilan dalam menjelaskan berbagai jenis penyakit yang menyerang organ pencernaan manusia



- Guru menggunakan paragraf penyambung untuk mengaitkan pembahasan tentang buah-buahan lokal dengan karya seni yang menggunakan bahan-bahan alam dalam proses pembuatannya.
- Siswa mencermati teks bacaan yang disajikan di Buku Siswa yang mengulas tentang batik.
- Siswa mencari informasi tentang berbagai macam karya seni rupa daerah yang terdapat di daerahnya dan juga daerah-daerah lain di Indonesia, informasi dapat dicari dari majalah, koran, internet, bertanya kepada guru dan orang tua.
- Siswa mengolah informasi yang mereka dapatkan dalam bentuk laporan berita seperti bentuk berita di koran.
- Siswa menggunakan format laporan berita yang disajikan di Buku Siswa sebagai panduan dalam kegiatan ini.
- Kegiatan ini digunakan untuk memberikan pemahaman kepada siswa tentang SBdP KD 3.4 dan 4.4.

**Hasil yang diharapkan :**

Sikap cermat dan teliti dalam mencari informasi  
Pengetahuan siswa tentang berbagai jenis karya seni rupa daerah.  
Keterampilan dalam mengolah informasi menjadi bentuk laporan berita koran.

## Kegiatan Penilaian

### 1. Membuat Iklan Layanan Masyarakat untuk Media Elektronik

Teknik Penilaian: Praktik

Instrumen: Rubrik

KD Bahasa Indonesia 3.4 dan 4.4



Dalam kelompok yang beranggotakan lima orang, buatlah sebuah iklan layanan masyarakat untuk media elektronik tentang salah satu buah lokal yang paling banyak terdapat di daerahmu.

Tentukan kata-kata kunci untuk percakapan iklanmu.  
Gunakan kalimat percakapan yang baik dan santun.  
Peragakanlah iklan layanan masyarakatmu tentang buah lokal di depan kelas secara bergantian.



Kegiatan ini dapat digunakan untuk menilai pemahaman siswa tentang isi iklan dan keunggulan produk/jasa yang diiklankan sekaligus melatih keterampilan siswa dalam mendemonstrasikan iklan tersebut.

Hal-hal yang perlu diperhatikan dalam penilaiannya:

Dari segi pengetahuan :

- ~ Kesesuaian topik iklan (keunggulan buah lokal) dengan isi naskah iklan/percakapannya
- ~ Kesesuaian topik iklan dengan kata kunci yang dipakai
- ~ Naskah/skenario iklan yang dibuat mencerminkan ciri-ciri iklan yang efektif (singkat, menarik, mudah dipahami, mudah diingat)

Dari segi keterampilan :

- ~ Ekspresi siswa ketika mendemonstrasikan iklan elektronik
- ~ Intonasi dan kelantangan suara
- ~ Gesture dan gerak tubuh yang dipakai ketika mendemonstrasikan iklan elektronik

Aspek	4	3	2	1
Kesesuaian iklan	Topik, naskah , kata kunci yang digunakan dalam iklan sesuai satu sama lainnya	Ada 1 hal dari 3 komponen yang yang tidak sesuai	Ada 2 dari 3 komponen yang tidak sesuai	Semua komponen tidak saling sesuai dan terkait
Ciri-ciri iklan	Mencerminkan 4 ciri iklan (singkat, menarik, mudah dipahami, mudah diingat)	Mencerminkan 3 ciri iklan	Mencerminkan 2 ciri iklan	Mencerminkan 1 ciri iklan
Keterampilan menyajikan iklan	Ekspresi, intonasi dan gesture sangat sesuai dengan pesan yang disampaikan iklan	Ada 1 hal dari 3 komponen yang yang tidak sesuai dengan pesan yang disampaikan iklan	Ada 2 dari 3 komponen yang tidak sesuai dengan pesan yang disampaikan iklan	Semua komponen tidak saling sesuai dan terkait dengan pesan yang disampaikan iklan

## 2. Mencari Informasi dan Menyajikannya dalam Bentuk Berita Koran

Teknik Penilaian: Penugasan

Instrumen : Daftar Periksa

KD SBdP 3.4 dan 4.4

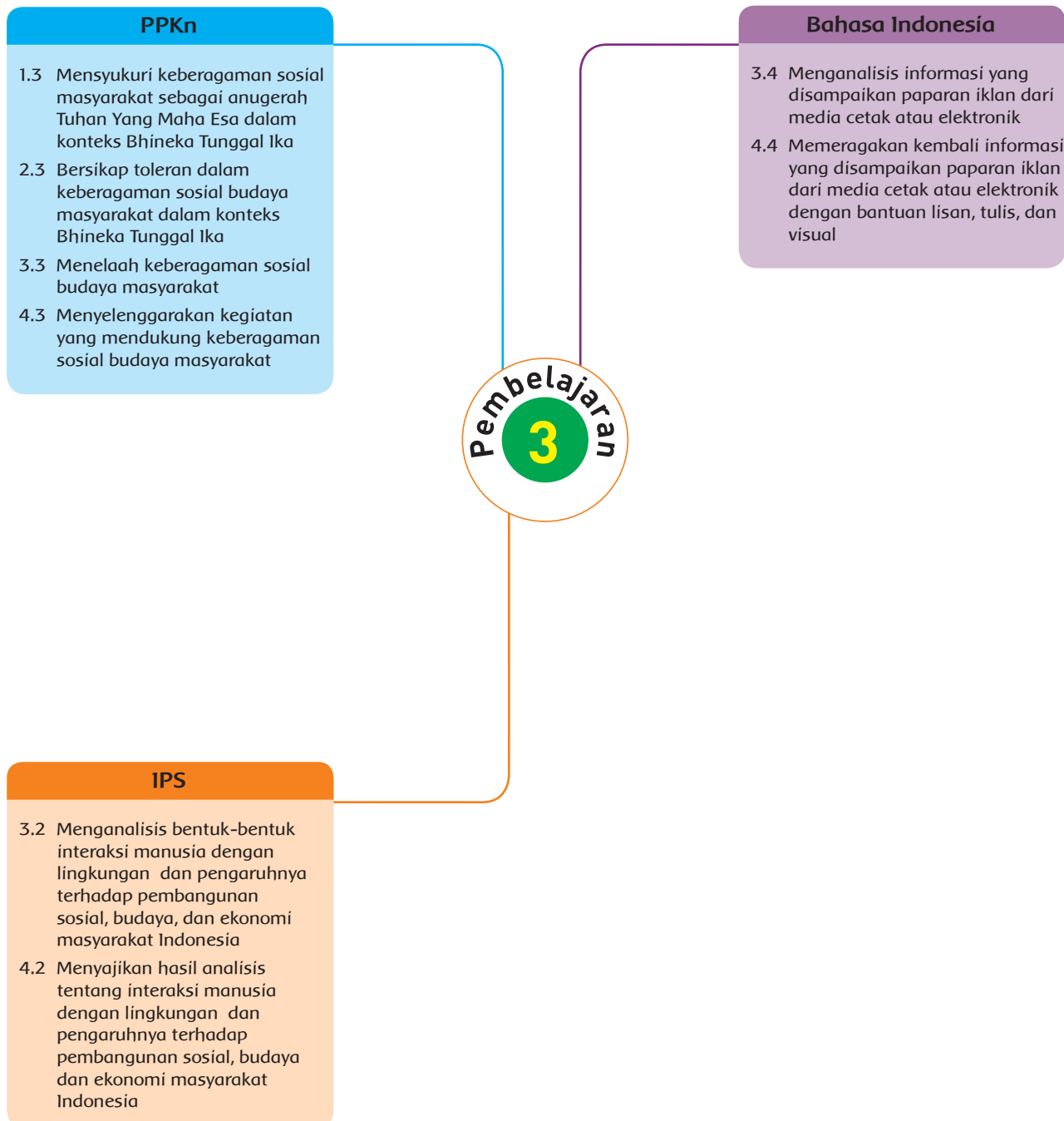
Judul dan Nama Anggota Kelompok	
Informasi	Gambar
	Informasi

Hal-hal yang perlu diperhatikan dalam menilai informasi yang disajikan :

- Menyebutkan berbagai jenis karya seni rupa daerah.
- Menyebutkan dan menjelaskan fungsi karya seni rupa daerah
- Mengidentifikasi bahan dan alat yang dibutuhkan dalam membuat karya seni rupa tersebut.

Aspek	Ya	Tidak
Menyebutkan berbagai jenis karya seni daerah	....	....
Menjelaskan fungsi karya seni rupa daerah	....	....
Mengidentifikasi bahan dan alat yang dibutuhkan dalam membuat karya seni		

Pemetaan Kompetensi Dasar



### Tujuan Pembelajaran

1. Dengan menggali informasi dari bacaan, siswa mengidentifikasi pembangunan sosial budaya di Indonesia.
2. Dengan melakukan kegiatan dalam kelompok, siswa menyebutkan realitas Bhineka Tunggal Ika dan melakukan praktik diskusi tentang pentingnya nilai kebersamaan dalam keanekaragaman.
3. Dengan bekerja sama dalam kelompok untuk merancang iklan elektronik, siswa menjelaskan dan mendemonstrasikan keunggulan produk/jasa dari iklan.

### Media/Alat Pembelajaran/Sumber Belajar

Teks bacaan tentang pembangunan sosial budaya di Indonesia, artikel koran atau majalah yang mengetengahkan topik upaya pembangunan sosial budaya di Indonesia, soal-soal tentang pembagian pecahan desimal, barang-barang yang mencantumkan pecahan desimal dalam kemasannya, guru, teman dan lingkungan sekitar.

### Langkah-Langkah Pembelajaran

#### Ayo Membaca



- Guru menggunakan teks percakapan yang disajikan di Buku Siswa untuk membuka kegiatan pembelajaran.
- Guru memberi penekanan pada kalimat yang diucapkan Lani : ***"Mereka berdua sangat setuju dengan membeli produk lokal, apapun itu. Buah-buahan juga lain-lainnya. Hal ini baik untuk mendukung pemberdayaan petani serta produk dalam negeri. Dengan membeli produk hasil negeri sendiri, kita ikut membantu kesejahteraan para petani serta pengusaha kecil dalam negeri."***
- Guru menggunakan topik petani bahan diskusi tentang pentingnya nilai kebersamaan dalam keanekaragaman sebagai modal dasar pembangunan.
- Siswa membaca dan mencermati informasi penting yang mereka dapatkan dari teks bacaan, guru memberikan panduan kepada



siswa untuk menggarisbawahi informasi-informasi yang berkaitan dengan bentuk-bentuk keragaman dan pembangunan sosial budaya dalam masyarakat.

- Siswa menggunakan informasi yang mereka dapatkan dari teks bacaan untuk menjawab beberapa soal yang diberikan.
- Kegiatan ini merupakan kegiatan pembelajaran yang memadukan IPS dan PPKn, melalui satu teks bacaan, guru memperkenalkan konsep pentingnya nilai keragaman dan kebersamaan (PPKn) dalam upaya pembangunan sosial budaya pada suatu kelompok masyarakat.
- Jawaban siswa terhadap soal-soal yang diajukan belum bisa dipakai sebagai salah satu data untuk penilaian individual, namun lebih mengarah pada upaya untuk mengukur tingkat pemahaman seluruh siswa secara umum.

**Hasil yang diharapkan :**

Sikap cermat dan teliti dan percaya diri  
 Pengetahuan siswa tentang bentuk-bentuk keragaman dalam masyarakat dan manfaat pembangunan sosial budaya bagi masyarakat

**Ayo Berkreasi**



- Guru menggunakan kegiatan yang disajikan pada Buku Siswa halaman 97, untuk memberikan pemahaman yang lebih kontekstual tentang bentuk-bentuk keragaman dalam lingkungan sekitar siswa.
- Setelah siswa selesai membuat cetakan tangan dan menulis keterampilan yang mereka kuasai, siswa melakukan analisis terhadap daftar keterampilan tersebut dengan mengacu pada pertanyaan-pertanyaan :
  1. Berapa orang teman yang memiliki keterampilan yang sama denganmu?
  2. Berapa orang teman yang memiliki keterampilan yang berbeda denganmu?
  3. Apa manfaat dari memiliki teman dengan keterampilan yang sama?
  4. Apa manfaat dari memiliki teman dengan keterampilan yang berbeda?





5. Berapa orang teman yang berasal dari daerah yang sama denganmu?
  6. Berapa orang teman yang berasal dari daerah yang berbeda denganmu?
  7. Apa manfaat dari memiliki teman yang berasal dari daerah yang sama?
  8. Apa manfaat dari memiliki teman yang berasal dari daerah yang berbeda?
- Dari jawaban pertanyaan-pertanyaan di atas, siswa membuat kesimpulan umum dari kegiatan ini.
  - Guru memandu diskusi dengan mengaitkan hasil analisis dengan topik bentuk-bentuk keragaman di lingkungan sekitar siswa.
  - Siswa membaca teks informasi tentang manfaat keragaman dalam sebuah organisasi. Guru memberikan penekanan pada kalimat terakhir pada teks tersebut: "Keragaman yang dimiliki oleh organisasi ini justru memperkuat keberadaan organisasi tersebut, terutama dalam menghadapi masalah atau tantangan-tantangan baru".
  - Dan mengaitkan kalimat tersebut dengan kegiatan kelompok yang baru saja dilakukan oleh siswa.

**Hasil yang diharapkan :**  
 Sikap kerja sama  
 Pengetahuan tentang manfaat keragaman  
 Keterampilan dalam berdiskusi tentang manfaat keragaman



- Setelah mengetahui manfaat keragaman dalam organisasi dan kelompok, siswa mencoba untuk berlatih bekerja sama dalam menyelesaikan tugas.
- Guru memberikan penugasan kepada siswa dalam kelompok untuk membuat sebuah iklan layanan masyarakat tentang pentingnya keanekaragaman sebagai modal pembangunan bangsa.



- Siswa melakukan persiapan dan memetakan hal-hal yang harus mereka tentukan dan persiapkan untuk iklan tersebut dengan melengkapi peta pikiran yang disajikan di Buku Siswa.
- Guru berkeliling dan memberikan umpan balik langsung terhadap persiapan iklan yang dibuat oleh siswa untuk memastikan bahwa rancangan iklan elektronik yang dibuat memenuhi kriteria iklan yang baik.

**Hasil yang diharapkan :**  
 Sikap kerja sama dan kreativitas  
 Pengetahuan siswa tentang isi iklan elektronik  
 Keterampilan siswa dalam mendemonstrasikan iklan

## Kegiatan Penilaian

### 1. Uraian Penjelasan

Teknik Penilaian: Tes Tertulis

Instrumen : Kunci Jawaban

KD : IPS 3.2 dan 4.2 ; PPKn 3.3 dan 4.3

Identifikasikan bentuk-bentuk keragaman yang dapat kamu temukan dalam bacaan di atas. Berikanlah penjelasan untuk setiap keragaman yang kamu temukan. Sebuah contoh telah diberikan untukmu:

1. Organisasi P3A dibentuk oleh petani itu sendiri, dan berdasarkan kebutuhannya serta sesuai dengan norma dan nilai yang berkembang secara spesifik di daerah masing-masing. *Ini berarti setiap organisasi P3A berbeda dari satu daerah dengan daerah yang lain.*

2. \_\_\_\_\_  
 \_\_\_\_\_  
 \_\_\_\_\_

3. \_\_\_\_\_  
 \_\_\_\_\_  
 \_\_\_\_\_

Ada dua bagian yang menjadi fokus dari kegiatan ini, pada pertanyaan bagian pertama, siswa diminta untuk mengidentifikasi contoh-contoh keragaman yang mereka temukan dalam bacaan.

Jawaban siswa pada bagian ini dapat digunakan sebagai bahan penilaian PPKn KD 3.3 dan 4.3

Alternatif jawaban bagian pertama :

- Para petani tanpa memandang perbedaan, dapat masuk menjadi anggota organisasi petani pemakai air, hal ini berarti bahwa dalam organisasi tersebut anggotanya bisa terdiri dari siapa saja yang pastinya memiliki perbedaan.

- Organisasi ini diharapkan dapat menjadi suatu unit usaha yang menyediakan sarana produksi pertanian maupun upaya pemasaran, artinya organisasi ini terdiri dari petani-petani yang memiliki keterampilan berbeda.

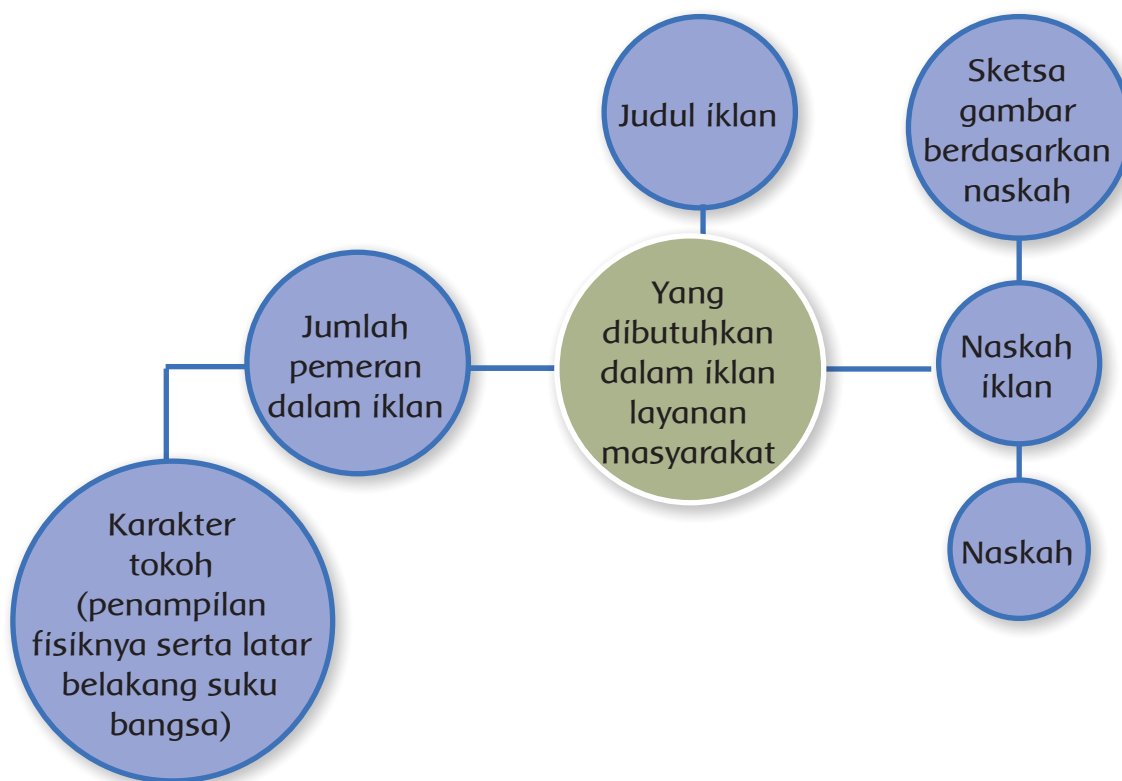
Pertanyaan bagian kedua memfokuskan pada pemahaman siswa tentang KD IPS 3.2 dan 4.2 tentang pembangunan sosial budaya.

## 2. Membuat Peta Pikiran Iklan Layanan Masyarakat

Teknik Penilaian: Penugasan

Instrumen Penilaian: Rubrik

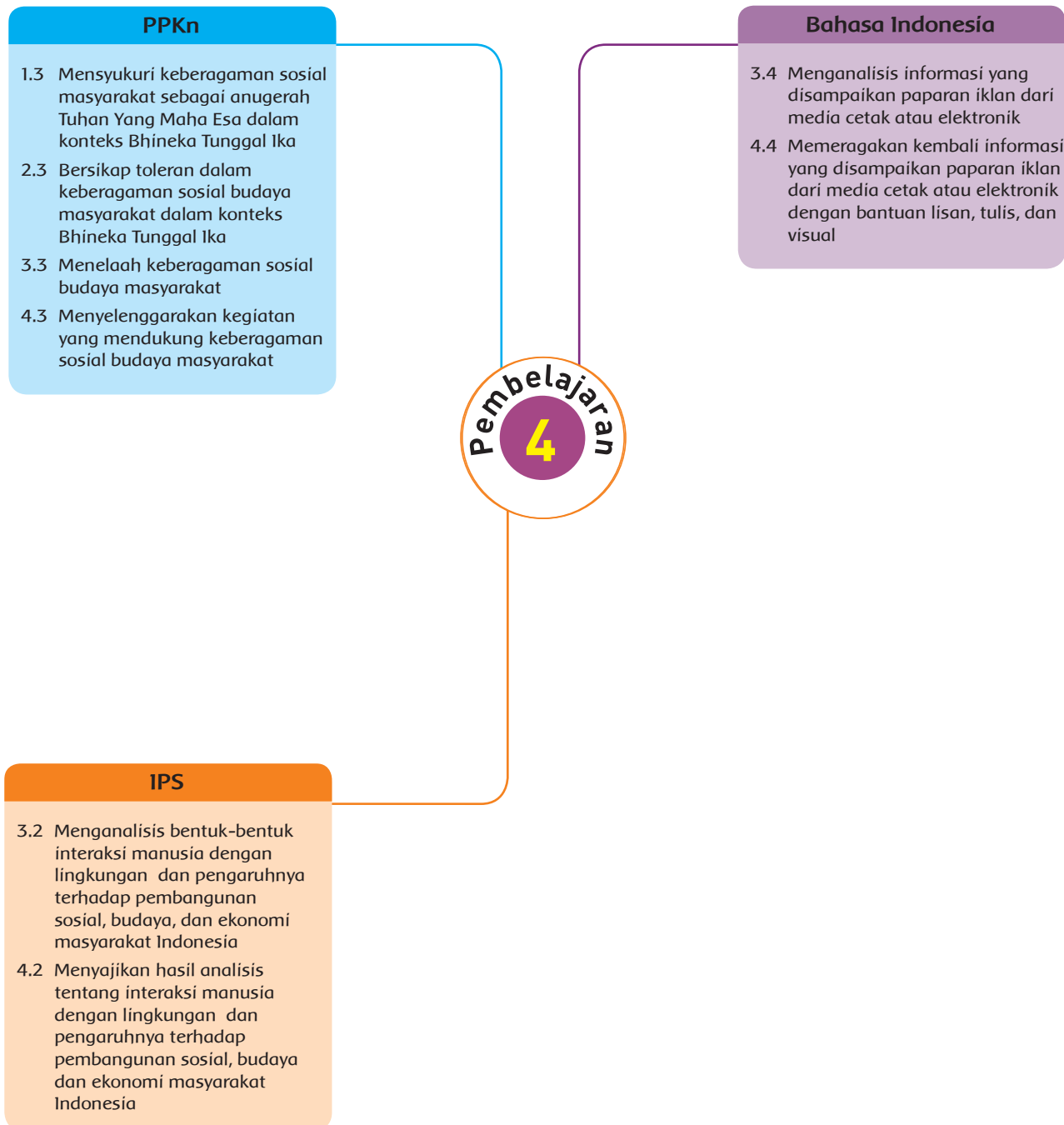
KD Bahasa Indonesia 3.4 dan 4.4



Kegiatan ini digunakan sebagai persiapan bagi siswa dalam merancang/ membuat iklan elektronik layanan masyarakat, dimana topik yang akan menjadi isi iklan adalah pentingnya memahami makna keragaman dalam masyarakat.

Hal-hal yang harus diperhatikan dalam menilai keberhasilan kegiatan ini : Kesesuaian rancangan iklan dengan isi dan topik iklan

Pemetaan Kompetensi Dasar



### Tujuan Pembelajaran

1. Dengan mencermati informasi dari artikel dan membuat gambar yang menceritakan beragam aktivitas, siswa menyebutkan realitas Bhineka Tunggal Ika dan mempraktikkan diskusi tentang pentingnya nilai kebersamaan.
2. Dengan berdiskusi dalam kelompok, siswa mengidentifikasi manfaat keragaman dalam pembangunan sosial budaya di Indonesia.
3. Dengan membuat naskah iklan layanan masyarakat, siswa merancang iklan elektronik dan mendemonstrasikannya.

### Media/Alat Pembelajaran/Sumber Belajar

Artikel yang memuat topik beragam aktivitas yang mencerminkan Bhineka Tunggal Ika, contoh-contoh iklan elektronik, soal-soal yang berkaitan dengan masalah pembagian pecahan desimal, Koran, majalah, buku teks, guru, teman dan lingkungan sekitar.

### Langkah-Langkah Pembelajaran

- Guru membuka kegiatan pembelajaran dengan mengingatkan kembali tentang kegiatan yang dilakukan sebelumnya, dimana siswa dalam kelompok memetakan keterampilan yang dimilikinya dan melihat bahwa dalam satu kelas atau dalam satu kelompok terdapat keragaman keterampilan dan masing-masing keterampilan tersebut saling mendukung satu sama lain. Diskusi awal kegiatan ini dimaksudkan untuk memberikan pemahaman kepada siswa tentang manfaat keragaman dalam kehidupan masyarakat dalam contoh yang sederhana dan kontekstual.
- Siswa membaca teks informasi mengenai organisasi budaya. Guru memandu siswa dengan meminta siswa untuk menggarisbawahi informasi-informasi penting
- Hal-hal pokok yang perlu diidentifikasi dalam teks bacaan :
  - ~ Bentuk-bentuk keragaman yang dijumpai dalam bacaan
  - ~ Manfaat keragaman tersebut bagi masyarakat terkait



~ Siapa saja yang terlibat dalam cerita yang disajikan pada teks bacaan.

- Guru membahas hal-hal penting dari bacaan dan melanjutkan aktivitas berikutnya dengan meminta siswa untuk membuat sebuah gambar yang menceritakan tentang beragam aktivitas yang berlangsung di dalam sebuah sanggar tari. *Setting* sanggar tari dapat diganti dengan hal yang lain namun tetap mencerminkan kondisi organisasi yang bergerak di bidang sosial budaya.
- Guru memandu siswa untuk memastikan bahwa dalam gambar yang mereka buat, terlihat bentuk-bentuk keragaman.
- Siswa melengkapi gambar yang mereka buat dengan sebuah cerita singkat tentang keragaman yang terdapat dalam sanggar tari/organisasi sosial budaya tersebut, cerita memberikan penekanan pada realitas Bhineka Tunggal Ika dalam kehidupan masyarakat.
- Siswa dapat menggunakan pertanyaan-pertanyaan yang diberikan dalam kegiatan pada halaman 101 sebagai panduan dalam membuat gambar dan cerita.
- Guru memberikan penekanan tentang pentingnya nilai kebersamaan dalam keanekaragaman sebagai modal dasar pembangunan
- Kegiatan ini merupakan kegiatan yang digunakan untuk memberikan pemahaman kepada siswa tentang PPKn KD 3.3 dan 4.3.



**Hasil yang diharapkan :**

Sikap menghargai  
Pengetahuan tentang realitas Bhineka Tunggal Ika dalam kehidupan masyarakat  
Keterampilan dan berdiskusi, mengolah informasi dan menyajikan informasi tersebut dalam bentuk gambar dan cerita

- Guru menggunakan gambar iklan tentang keragaman sosial budaya Indonesia sebagai modal pembangunan nasional, untuk menstimulus diskusi kelas tentang manfaat keragaman sosial budaya bagi masyarakat.

- Siswa menyebutkan contoh-contoh keragaman sosial budaya yang dapat ditemukan di daerah sekitarnya.
- Guru memimpin diskusi untuk mengingatkan kembali manfaat keberagaman bagi komunitas/masyarakat.
- Siswa menuliskan manfaat keragaman sosial budaya bagi masyarakat pada kolom yang disediakan di Buku Siswa.
- Kegiatan ini ditujukan untuk memberikan pemahaman kepada siswa tentang KD IPS 3.2 dan 4.2.

**Hasil yang diharapkan :**

Sikap menghargai  
 Pengetahuan tentang makna keragaman dalam pembangunan sosial budaya Indonesia  
 Keterampilan berdiskusi dan mengolah informasi

- Guru melanjutkan pembahasan tentang keragaman sebagai modal pembangunan bangsa dengan mengingatkan kembali rancangan iklan yang siswa buat sebelumnya.
- Siswa bersama dengan kelompoknya melanjutkan rancangan tersebut dengan membuat naskah iklannya. Siswa menggunakan format naskah iklan yang disediakan di Buku Siswa.
- Sebagai bagian penting dari iklan yang mereka siapkan, siswa harus menentukan kata kunci yang akan digunakan dan membuat sketsa gambar berdasarkan naskah yang mereka buat.
- Guru mengingatkan kembali tentang ciri-ciri iklan yang efektif : menarik konsumen, singkat dan jelas, dan mudah diingat. Kegiatan ini dapat digunakan untuk mengambil nilai bahasa Indonesia KD 3.4 dan 4.4.
- Kegiatan ini merupakan latihan dan contoh yang tepat dimana siswa dapat berlatih mengimplementasikan pemahamannya tentang manfaat keragaman dalam bekerja sama. Guru memandu siswa dalam melakukan refleksi kegiatan dan memandu siswa dalam membuat kesimpulan dari refleksi yang dilakukan.



### Refleksi

- Apakah aku sudah melakukan kerja sama yang baik dengan kelompokku?
- Apakah yang harus aku lakukan agar kerja kelompok menjadi lebih baik?

#### Hasil yang diharapkan :

Sikap mandiri, percaya diri, dan kreatif  
Pengetahuan tentang hal-hal penting dalam iklan dan isi iklan  
Keterampilan dalam merancang dan mendemonstrasikan iklan elektronik



## Kegiatan Penilaian

### 1. Menuliskan Manfaat Keragaman Sosial Budaya

Teknik Penilaian: Tes Tertulis

Instrumen Penilaian: Kunci jawaban

KD IPS 3.2 dan 4.2

#### Manfaat Keragaman Sosial Budaya

1. Menarik minat para wisatawan asing dan dalam negeri untuk berkunjung

2.

3.

4.

5.

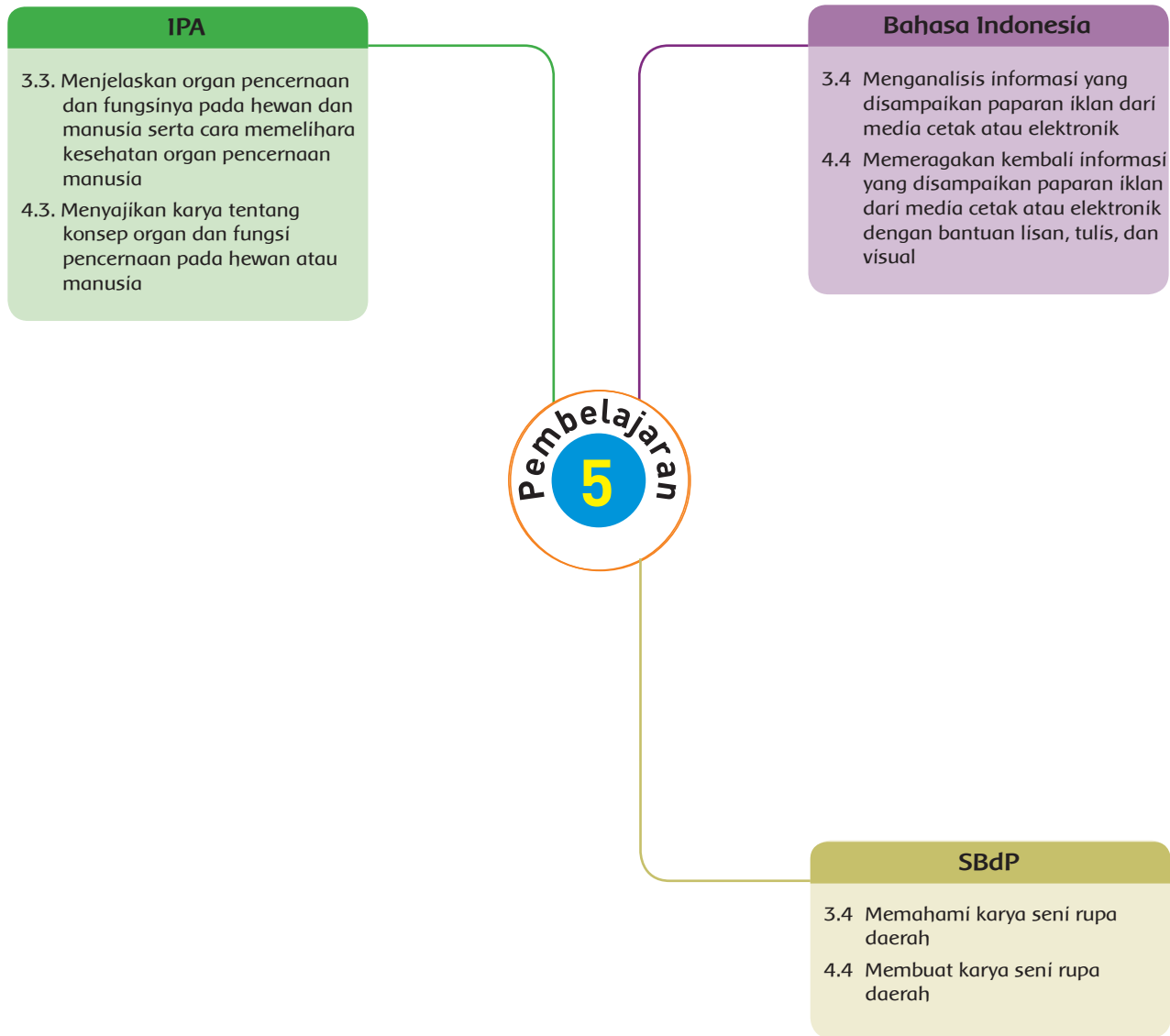
Alternatif jawaban:

- Mempererat rasa persatuan dan kesatuan
- Memperkaya budaya bangsa
- Memperluas wawasan masyarakat tentang keanekaragaman sosial budaya
- Meningkatkan ketertarikan wisatawan domestik dan mancanegara untuk mengunjungi Indonesia

Tujuan utama dari kegiatan ini adalah untuk mengukur pemahaman siswa tentang upaya pembangunan sosial budaya di Indonesia.



Pemetaan Kompetensi Dasar



### Tujuan Pembelajaran

1. Dengan melakukan survei, siswa mengidentifikasi berbagai macam penyakit yang memengaruhi organ pencernaan manusia.
2. Dengan mempresentasikan hasil survei, siswa menjelaskan berbagai penyakit yang memengaruhi organ pencernaan manusia.
3. Dengan berlatih memeragakan iklan yang dibuatnya, siswa menjelaskan isi iklan dan mendemonstrasikan iklan elektronik.
4. Dengan berkreasi merancang motif batik, siswa mengidentifikasi bahan dan alat serta membuat rancangan karya seni rupa.

### Media/Alat Pembelajaran/Sumber Belajar

Buku teks, contoh-contoh motif batik/kain batik, artikel tentang penyakit organ pencernaan manusia, guru, teman, dan lingkungan sekitar.

### Langkah-Langkah Pembelajaran

- Siswa memulai kegiatan pembelajaran dengan bekerja sama dalam kelompoknya. Siswa melakukan survei untuk mendapatkan informasi tentang jenis-jenis penyakit yang menyerang organ pencernaan tubuh manusia.
- Sebelum kegiatan, guru memberikan penjelasan terlebih dahulu mengenai jenis-jenis penyakit yang menyerang organ pencernaan manusia.
- Siswa menentukan responden yang akan menjadi sumber data bagi kegiatan survei mereka.
- Beberapa hal yang akan menjadi acuan pertanyaan yang akan diajukan pada survei :
  - ~ Jenis penyakit sistem pencernaan yang pernah dialami responden.
  - ~ Tindakan yang diambil pada saat responden mengalami penyakit tersebut.
  - ~ Seberapa parahkah penyakit yang dialami responden?
  - ~ Apa penyebab penyakit sistem pencernaan yang dialami responden?



- ~ Sedalam apakah tingkat kesadaran responden akan pentingnya menjaga kesehatan sistem pencernaannya?
- ~ Seberapa sering responden terserang penyakit tersebut?
- ~ Tindakan apa yang diambil oleh responden agar tidak terserang penyakit tersebut kembali?
- Siswa mengikuti langkah-langkah kerja yang disajikan di Buku Siswa sebagai panduan dalam melaksanakan kegiatan ini.
- Siswa menyajikan informasi yang sudah mereka peroleh dalam bentuk poster hasil survei, siswa dapat menggunakan format yang disediakan di Buku Siswa.



### Catatan tambahan untuk guru

Contoh beberapa penyakit pada organ pencernaan manusia :

- Tifus disebabkan oleh makanan dan minuman yang tidak terjaga kebersihannya. Tifus merupakan penyakit peradangan pada usus. Orang yang sering makan di luar akan mudah terserang tifus karena kebersihan makanan di luar tidak benar-benar terjaga. Tifus adalah penyakit menular. Gejala tifus adalah demam tinggi, tubuh menggigil, lemah dan mual.
- Radang usus buntu terjadi karena ampas kotoran yang tidak tercerna menumpuk di usus buntu. Terutama di bagian umbai cacing. Ampas kotoran yang tidak tercerna tersebut berasal dari makanan yang sulit diuraikan, misalnya biji cabai. Penumpukan kotoran menyebabkan umbai cacing menyempit dan terinfeksi kuman. Akibatnya umbai cacing akan meradang. Gejala yang ditimbulkan adalah tubuh demam dan perut kanan bawah terasa nyeri. Perut terasa mual dan disertai muntah

#### Hasil yang diharapkan :

Sikap percaya diri, mandiri

Pengetahuan tentang jenis-jenis penyakit yang menyerang pada organ pencernaan manusia

Keterampilan dalam mencari dan mengolah informasi tentang penyakit yang menyerang organ pencernaan manusia.

- Guru menggunakan paragraf tentang kerja sama untuk menyambungkan kegiatan berikutnya dimana siswa akan bekerja sama dengan kelompoknya dalam berlatih untuk menyajikan iklan layanan masyarakat yang mereka rancang sebelumnya.



- Guru menjelaskan hal-hal yang perlu diperhatikan dalam demonstrasi iklan, antara lain kontak mata, suara yang lantang dan intonasi yang jelas, ekspresi wajah yang tepat dan sesuai, dan gerak/bahasa tubuh yang penuh percaya diri.
- Selain penampilan siswa dalam menyajikan iklan tersebut, guru juga akan memberikan penilaian terhadap konten dari iklan tersebut. Hal-hal yang harus diperhatikan dalam rancangan iklan adalah isi iklan, kata kunci, properti pendukung iklan.
- Pada akhir kegiatan, siswa melakukan refleksi terhadap kerja kelompok yang mereka lakukan.

### Refleksi

- Apakah aku memberikan pendapat secara aktif bagi kelompokku?
- Apa yang harus aku lakukan agar kerja sama kelompok lebih baik lagi?
- Apakah yang harus aku lakukan agar tampil lebih percaya diri?

#### Hasil yang diharapkan :

Sikap percaya diri dan kreatif  
Pengetahuan tentang isi iklan  
Keterampilan dalam mendemonstrasikan iklan

- Guru menggunakan teks bacaan penyambung yang disajikan di Buku Siswa untuk menyambungkan topik kerja sama dalam kelompok dengan keragaman budaya yang nantinya akan difokuskan pada topik karya seni rupa daerah (batik.)
- Siswa mencari informasi tentang alat dan bahan yang dipergunakan untuk membuat batik, hasil dari kegiatan ini dapat digunakan sebagai data untuk mengambil nilai SBdP KD 3.4 tentang mengidentifikasi bahan dan alat untuk membuat karya seni rupa daerah.
- Guru melanjutkan diskusi kelas dengan meminta siswa untuk merancang motif batik. Hasil rancangan ini dapat digunakan untuk menilai SBdP KD 4.4 tentang membuat rancangan karya seni rupa daerah.

#### Hasil yang diharapkan :

Sikap mandiri dan kreatif  
Pengetahuan tentang bahan dan alat untuk membuat karya seni rupa daerah  
Keterampilan dalam membuat rancangan karya seni rupa daerah



## Kegiatan Penilaian

### 1. Membuat Laporan Hasil Survei Gangguan Sistem Pencernaan

Teknik Penilaian: Penugasan

Instrumen Penilaian: Rubrik

KD IPA 3.3 dan 4.3

<p>Dari hasil survei diketahui bahwa ternyata:</p> <ol style="list-style-type: none"><li>1. _____</li><li>2. _____</li><li>3. _____</li></ol>	<p>Laporan Hasil Survei Gangguan Sistem Pencernaan</p>
<p>Kami menyimpulkan bahwa:</p> <p>_____</p> <p>_____</p>	
<p>Hal yang perlu ditindaklanjuti adalah:</p> <p>_____</p> <p>_____</p> <p>_____</p>	

Kegiatan ini merupakan kegiatan yang dilakukan oleh siswa dalam mencari informasi tentang penyakit yang menyerang organ pencernaan, hasil laporan survei yang mereka lakukan dapat digunakan sebagai alat ukur dalam menilai pemahaman siswa tentang berbagai jenis penyakit yang menyerang organ pencernaan dan penanggulangannya.

Poin penting dalam laporan survei yang perlu mendapatkan perhatian dalam penilaian adalah poin ketiga dimana siswa menjelaskan hal-hal yang perlu ditindaklanjuti, karena pada poin tersebut siswa diharapkan dapat memberikan saran pencegahan ataupun penanggulangan terhadap penyakit yang paling sering menyerang organ pencernaan manusia.

Alternatif jawaban yang diharapkan muncul pada laporan survei :

Dari hasil survei diketahui bahwa :

Dari ....responden yang dilibatkan dalam survei....pernah terkena penyakit..... dst

Kami menyimpulkan bahwa :

Sebagian besar dari responden pernah mengalami sakit.....pada organ pencernaannya.

Hal yang perlu ditindaklanjuti adalah :

Upaya pencegahan : .....

Upaya penanggulangan : .....

## 2. Mendemonstrasikan Iklan

Teknik Penilaian: Praktik

Instrumen Penilaian: Rubrik

KD Bahasa Indonesia 3.4 dan 4.4

Berlatihlah menggunakan naskah dan sesuaikan akting kita dengan sketsa gambar berdasarkan naskah atau *storyboard*. Gunakan perlengkapan pendukung untuk menunjang penampilanmu. Bersiaplah untuk penampilan di hari berikutnya. Pastikan bahwa saat tampil, dirimu:

- Melakukan kontak mata dengan penonton.
- Tidak menutupi pandangan mata penonton.
- Menggunakan suara yang lantang, intonasi yang jelas, serta ekspresi yang tepat dan sesuai.
- Menggunakan bahasa tubuh yang baik dan penuh percaya diri.

Pada kegiatan ini siswa berlatih untuk mendemonstrasikan iklan yang mereka rancang, latihan ini ditujukan untuk memantapkan pemahaman siswa tentang isi iklan dan melatih keterampilan siswa dalam mendemonstrasikan iklan elektronik.

Hal –hal yang perlu diperhatikan adalah :

- Pengetahuan siswa tentang isi iklan : naskah iklan sesuai dengan topik dan isi iklan
- Keterampilan siswa dalam mendemonstrasikan : intonasi, kelantangan, mimik muka dan gerak tubuh siswa mampu menyampaikan pesan isi iklan.

## 3. Menuliskan Alat dan Bahan Membuat Batik

Teknik Penilaian: Tes tertulis

Instrumen Penilaian: Kunci Jawaban

KD SBdP 3.4 dan 4.4

Cari tahu alat serta bahan yang dipergunakan untuk membuat batik!

- Malam (lilin atau parafin)

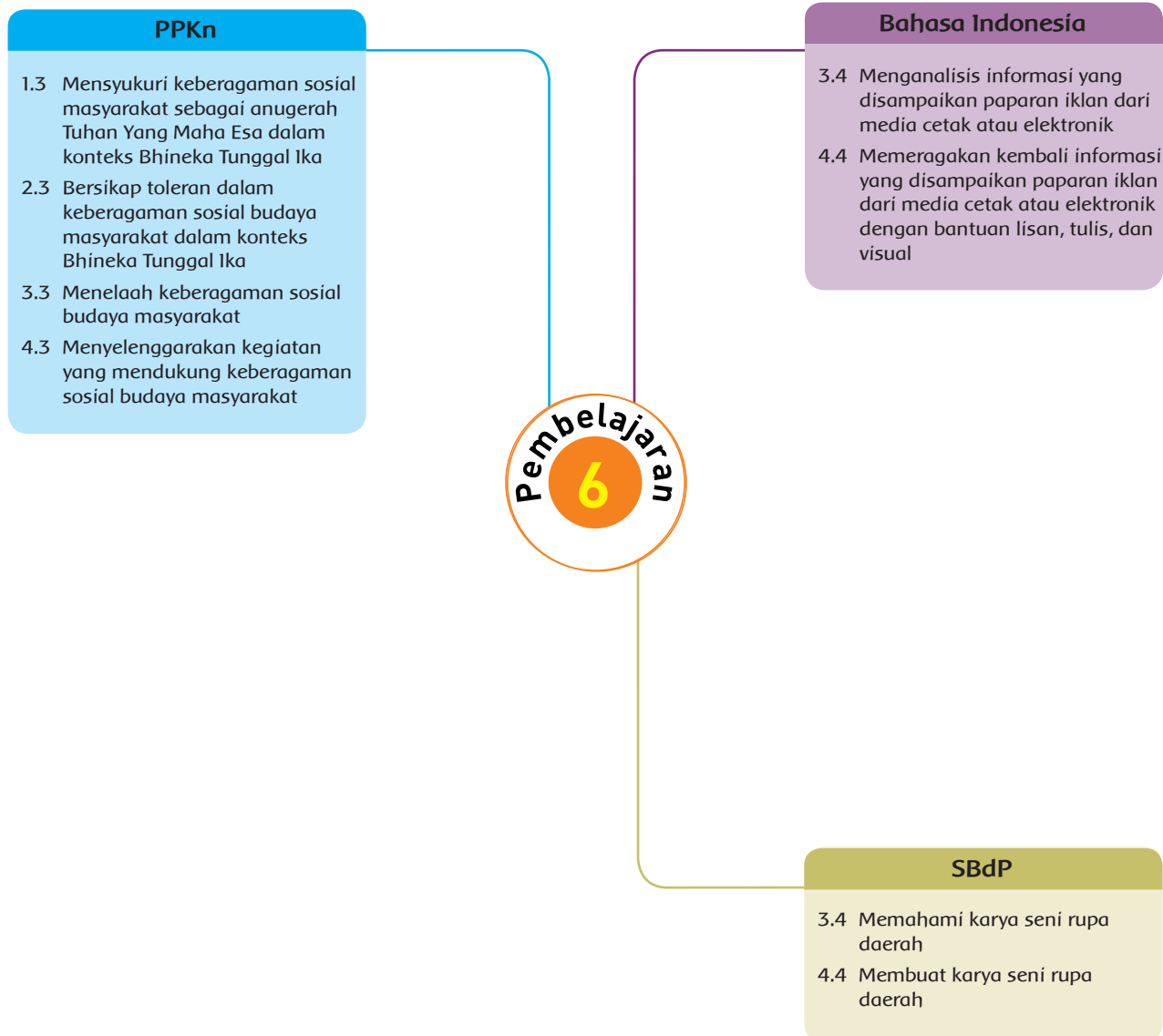
- \_\_\_\_\_
- \_\_\_\_\_
- \_\_\_\_\_
- \_\_\_\_\_
- \_\_\_\_\_



Kegiatan ini ditujukan untuk memberikan pemahaman kepada siswa tentang bahan dan alat yang diperlukan dalam membuat karya seni rupa daerah (batik).

Kunci Jawaban: Canting, kain, wajan dan kompor, gawangan (tempat untuk meletakkan batik yang akan digantung)

Pemetaan Kompetensi Dasar



### Tujuan Pembelajaran

1. Dengan menampilkan iklan layanan masyarakat yang dibuatnya, siswa mampu merancang iklan elektronik dan mendemonstrasikan iklan tersebut.
2. Dengan melakukan refleksi dan menjawab pertanyaan tentang kerja sama dalam kelompok, siswa mampu menyebutkan pentingnya keanekaragaman dan menguraikan contoh cerita tentang arti pentingnya memahami keanekaragaman.
3. Dengan menguraikan teknik membuat batik, siswa mampu mengidentifikasi langkah-langkah membuat karya seni rupa daerah dan mempresentasikannya.

### Media/Alat Pembelajaran/Sumber Belajar

Contoh-contoh iklan layanan masyarakat, macam-macam corak/kain batik, buku teks, guru, teman, dan lingkungan sekitar

### Langkah-Langkah Pembelajaran

- Guru menggunakan teks pembuka yang disajikan di Buku Siswa untuk membuka kegiatan dan mengaitkan kegiatan dengan tema yang sedang berlangsung.
- Topik subtema pentingnya asupan makanan sehat, dikaitkan dengan keragaman jenis-jenis makanan yang dibutuhkan oleh manusia, guru menekankan bahwa keragaman jenis makanan memberikan manfaat lebih bagi kesehatan manusia.
- Dengan tetap menggunakan topik keragaman, guru mengingatkan bahwa keragaman juga dijumpai hampir di setiap aspek kehidupan, dalam masyarakat kita pun banyak sekali ditemukan bentuk-bentuk keragaman yang semakin memperkuat dan memperkaya bangsa.
- Guru meminta siswa untuk mempersiapkan diri dan memberikan kesempatan untuk menampilkan rancangan iklan yang mereka buat bersama dengan kelompoknya.





- Guru menginformasikan kepada siswa, hal-hal yang akan dilihat dan digunakan sebagai acuan dalam menilai.
- Ketika salah satu kelompok menampilkan iklan, kelompok lain mengamati dan mengisi format isian yang disediakan.

Kelompok:

Kata kunci dalam iklan:

Contoh keragaman yang terdapat dalam iklan:

Makna keragaman yang terdapat dalam iklan:

- Hasil dari kegiatan ini dapat digunakan sebagai bahan penilaian Bahasa Indonesia KD 3.4 dan 4.4

**Hasil yang diharapkan :**

Sikap percaya diri dan kreatif

Pengetahuan tentang isi iklan

Keterampilan siswa dalam mendemonstrasikan iklan

- Pada akhir kegiatan demonstrasi iklan, bersama dengan kelompoknya siswa melakukan refleksi dengan melengkapi lembar refleksi yang disediakan di Buku Siswa.
- Guru memandu siswa untuk melakukan diskusi dengan menggunakan hasil refleksi mereka baik refleksi diri maupun kelompok. Diskusi diarahkan pada pemahaman tentang pentingnya keanekaragaman.
- Siswa menguraikan jawabannya tentang arti pentingnya memahami keanekaragaman.
- Guru dapat memberikan pertanyaan tambahan dengan meminta siswa mengaitkan jawaban mereka dengan konsep yang lebih besar yaitu pentingnya keanekaragaman sebagai modal dasar pembangunan.
- Guru dapat memberikan pertanyaan tambahan dengan meminta siswa untuk memberikan contoh tentang pentingnya keragaman dalam masyarakat.



- Kegiatan ini dapat digunakan sebagai kegiatan untuk memberikan pemahaman tentang PPKn KD 3.3 dan 4.3

**Hasil yang diharapkan :**

Sikap reflektif dan kerja sama  
 Pengetahuan tentang pentingnya keragaman dan keanekaragaman dalam upaya pembangunan  
 Keterampilan dalam menguraikan contoh keanekaragaman

- Guru meneruskan diskusi mengenai keragaman dan mengarahkannya pada pembahasan keragaman budaya tradisional Indonesia yang salah satunya dapat dilihat pada keragaman corak batik.
- Guru melanjutkan kegiatan SBdP dengan meminta siswa untuk melanjutkan rancangan motif batik yang mereka buat sebelumnya dan menyebutkan teknik–teknik dalam membuat batik.
- Jawaban siswa dapat digunakan sebagai salah satu alternatif penilaian SBdP KD 3.4 dan 4.4.



**Hasil yang diharapkan :**

Sikap mandiri  
 Pengetahuan tentang teknik dalam membuat salah satu karya seni rupa daerah  
 Keterampilan dalam menjelaskan teknik membuat salah satu karya seni rupa daerah

## Kegiatan Penilaian

### 1. Menampilkan Iklan Layanan Masyarakat

Teknik Penilaian: Praktik

Instrumen Penilaian: Rubrik

KD Bahasa Indonesia 3.4 dan 4.4

Keragaman justru semakin memperkuat dan memperkaya suatu bangsa. Keragaman merupakan modal pembangunan bangsa. Ini adalah tema iklan layanan masyarakat kita yang sudah kita rencanakan sejak pertemuan sebelumnya. Saat ini adalah kesempatan kita untuk menampilkannya di depan kelas. Pastikan bahwa kita:

- Menggunakan suara yang keras dan lantang
- Menggunakan artikulasi yang jelas dan tidak menggumam
- Menggunakan kontak mata dengan penonton
- Tidak menghalangi pandangan mata penonton
- Tampil penuh percaya diri
- Menggunakan perlengkapan pendukung iklan

- Menjadikan sketsa gambar sesuai naskah sebagai pedoman berakting
- Hafal dengan naskah yang akan dibawakan
- Kegiatan ini digunakan untuk mengambil nilai Bahasa Indonesia KD 3.4 dan 4.4. Hal-hal yang perlu diperhatikan dalam pengambilan nilai:
  - KD 3.4 (Pengetahuan ):
    - ~ Judul iklan sesuai dengan topik iklan
    - ~ Isi iklan sesuai dengan topik iklan
    - ~ Kata kunci sesuai dengan isi iklan
    - ~ Mencerminkan ciri-ciri iklan yang efektif (singkat, menarik, mudah dimengerti, dan mudah diingat)
  - KD 4.4 (Keterampilan )
    - ~ Suara keras, lantang dan jelas, intonasi tepat
    - ~ Artikulasi jelas
    - ~ Hafal naskahnya
    - ~ Ekspresi dan gerak tubuh mampu menyampaikan pesan dan isi iklan.

## 2. Menjelaskan/Menguraikan jawaban

Teknik Penilaian: Tes Tertulis

Instrumen Penilaian: Kunci Jawaban

KD PPKn 3.3 dan 4.3

Apakah kelebihan bekerja seorang diri?

- \_\_\_\_\_

Sebutkan kekurangan bekerja seorang diri!

- \_\_\_\_\_

Apakah kelebihan bekerja dalam sebuah kelompok?

- \_\_\_\_\_

Sebutkan kekurangan bekerja dalam sebuah kelompok!

- \_\_\_\_\_

Kegiatan ini ditujukan supaya siswa melakukan refleksi diri tentang pentingnya kebersamaan dan keanekaragaman dalam kehidupan masyarakat.

Jawaban siswa bisa beraneka ragam dan sebaiknya guru tidak mengambil

nilai dari hasil jawaban siswa, guru memberikan pengarahan dan panduan kepada siswa tentang pentingnya keanekaragaman sebagai modal dasar pembangunan.

### 3. Menuliskan Teknik dalam Membuat Batik

Teknik Penilaian: Tes Tertulis

Instrumen: Kunci jawaban

KD SBdP 3.4 dan 4.4

Sebutkan teknik-teknik dalam pembuatan batik!

---

---

---

---


---

Kunci jawaban :

- ~ Teknik pembuatan batik sendiri terbagi atas tiga, yakni:
- ~ Teknik tulis yang menggunakan canting sebagai alat pembuatan motif.
- ~ Teknik cap menggunakan stempel yang di atasnya sudah berbentuk ragam hias batik
- ~ Teknik cetak atau sablon

Kegiatan ini dapat digunakan untuk mengambil nilai SBdP KD 3.4 (Mengidentifikasi langkah-langkah membuat karya seni rupa daerah/batik)

- Proyek ini merupakan proyek keterpaduan tiga muatan pelajaran, yaitu Bahasa Indonesia, PPKn dan IPA.
- Dalam proyek ini, siswa bersama dengan kelompoknya bermain peran sebagai *travel agent* yang akan menjelaskan perjalanan yang ditempuh oleh makanan dari mulut sampai saluran pembuangan dalam sistem pencernaan manusia.
- Dalam kelompok siswa membagi tugas menjadi beberapa bagian yaitu organ mulut, organ kerongkongan, lambung, usus besar, usus halus, dan narator.
- Setiap anggota berkewajiban untuk membuat informasi tentang organ pencernaan dan fungsinya sesuai dengan bagiannya masing-masing dalam bentuk iklan media cetak.
- Narator bertugas untuk menceritakan perjalanan makanan dari mulut sampai ke saluran pembuangan, tiap kali berpindah ke organ berikutnya, siswa yang bertugas di organ tersebut menunjukkan dan membacakan iklan yang dibuatnya.
- Pada akhir kegiatan, siswa bersama dengan kelompoknya melakukan refleksi diri tentang sikap kerja sama dengan kelompoknya, apakah mereka menemukan kesulitan dalam bekerja sama dengan temannya yang memiliki ide dan gagasan yang berbeda? Bagaimana mereka menyelesaikan kesulitan tersebut?



### Rubrik Penilaian Proyek Travel Agent

	4	3	2	1
Bahasa Indonesia (3.4 dan 4.4)	Iklan media cetak yang dibuat menarik, mudah dipahami, mudah diingat dan menyampaikan informasi yang tepat	Iklan media cetak yang dibuat memenuhi 3 syarat iklan yang ditetapkan	Iklan media cetak yang dibuat memenuhi 2 syarat iklan yang ditetapkan	Iklan media cetak yang dibuat memenuhi 1 syarat iklan yang ditetapkan
IPA (3.3 dan 4.3)	Siswa mampu menjelaskan organ pencernaan dan fungsinya dengan lengkap dan tepat tanpa bantuan guru	Siswa mampu menjelaskan organ pencernaan dan fungsinya dengan lengkap dan tepat dengan bantuan guru	Siswa mampu menjelaskan organ pencernaan dan fungsinya namun kurang lengkap dan tepat dengan bantuan guru	Siswa hanya mampu menyebutkan nama organ tanpa menjelaskan fungsinya
PPKn (3.3 dan 4.3)	Dalam bekerja kelompok, siswa dapat menerima perbedaan ide dan gagasan dengan sangat baik dan menggunakan ide yang berbeda untuk memperkaya hasil kelompok	Dalam bekerja kelompok, siswa dapat menerima perbedaan ide dan gagasan dengan baik tanpa bantuan guru	Dalam bekerja kelompok, siswa dapat menerima perbedaan ide dan gagasan dengan baik dengan bantuan guru	Dalam bekerja kelompok, siswa tidak dapat menerima perbedaan ide dan gagasan dengan baik

Toko Mainan

- Siswa bekerja sama dengan kelompoknya untuk mempersiapkan sebuah toko mainan yang akan menjual mainan hewan yang dilengkapi dengan informasi tentang organ pencernaan hewan tersebut.
- Siswa mengikuti petunjuk penugasan:
  - ~ memilih salah satu hewan yang berbeda dengan kelompok lainnya
  - ~ menggambar hewan tersebut
  - ~ mencari informasi tentang organ penyusun sistem pencernaan hewan tersebut
  - ~ menuliskan informasi tersebut dalam kartu informasi yang akan dipasarkan di toko mainan
  - ~ menentukan keunggulan dari produk yang akan dipasarkan dan membuat iklan media cetaknya.
  - ~ mempresentasikan gambar hewan dan informasi yang dimiliki di depan kelas dan menggunakan iklan media cetak yang dibuat untuk menarik kelompok lain untuk membeli



Rubrik Proyek Toko Mainan

	4	3	2	1
Bahasa Indonesia (3.4 dan 4.4)	Iklan media cetak yang dibuat menarik, mudah dipahami, mudah diingat dan menyampaikan informasi yang tepat	Iklan media cetak yang dibuat memenuhi 3 syarat iklan yang ditetapkan	Iklan media cetak yang dibuat memenuhi 2 syarat iklan yang ditetapkan	Iklan media cetak yang dibuat memenuhi 1 syarat iklan yang ditetapkan
IPA (3.3 dan 4.3)	Siswa mampu menjelaskan organ pencernaan dan fungsinya dengan lengkap dan tepat tanpa bantuan guru	Siswa mampu menjelaskan organ pencernaan dan fungsinya dengan lengkap dan tepat dengan bantuan guru	Siswa mampu menjelaskan organ pencernaan dan fungsinya namun kurang lengkap dan tepat dengan bantuan guru	Siswa hanya mampu menyebutkan nama organ tanpa menjelaskan fungsinya

## Proyek 3

### Kisah Padi dari Sawah ke Meja Makan

- Pada penugasan keterpaduan IPS dan PPKn ini, siswa diminta untuk membuat karangan narasi yang menceritakan perjalanan padi dari sawah sampai ke meja makan (nasi).
- Beberapa hal yang perlu diperhatikan dalam karangan narasi tersebut :
  - ~ cerita mencakup proses yang terjadi di sawah ketika petani berinteraksi dengan lingkungan alamnya (IPS)
  - ~ cerita mencakup proses yang terjadi ketika petani memasarkan hasil panennya, kepada siapa petani menjual padinya? Interaksi petani dengan lingkungan sosialnya (IPS)
  - ~ cerita mencakup proses yang menceritakan bagaimana beras di pasar bisa sampai ke rumah-rumah dan siap dimasak. Siapa saja yang terlibat dalam proses tersebut (IPS)
  - ~ cerita mencakup informasi tentang perbedaan yang dijumpai oleh petani dalam kehidupan sehari-harinya ketika ia menanam padi, memanen hasilnya dan menjualnya ke pasar. (PPKn)



#### Daftar Periksa Karangan Narasi

Kriteria	Ya	Tidak
Interaksi manusia dengan lingkungan alam dan sosialnya (IPS)	....	....
Manfaat keberagaman dalam kehidupan bermasyarakat	....	....



### Indahnya Batikku

- Proyek ini merupakan keterpaduan Bahasa Indonesia dan SBdP.
- Siswa membuat kombinasi motif batik dengan mengikuti petunjuk yang disajikan.
- Siswa membuat iklan sederhana untuk memasarkan produk motif batik yang dibuatnya.



#### Rubrik Indahnya Batikku

	4	3	2	1
Bahasa Indonesia (3.4 dan 4.4)	Iklan media cetak yang dibuat menarik, mudah dipahami, mudah diingat dan menyampaikan informasi yang tepat	Iklan media cetak yang dibuat memenuhi 3 syarat iklan yang ditetapkan	Iklan media cetak yang dibuat memenuhi 2 syarat iklan yang ditetapkan	Iklan media cetak yang dibuat memenuhi 1 syarat iklan yang ditetapkan
SBdP	Karya motif batik sangat menarik dan mengikuti 3 langkah pada petunjuk dengan tepat tanpa bantuan guru	Karya motif batik menarik dan mengikuti 3 langkah pada petunjuk dengan tepat dengan bantuan guru	Karya motif batik menarik dan mengikuti 2 langkah pada petunjuk dengan tepat dengan bantuan guru	Karya motif batik menarik dan mengikuti 1 langkah pada petunjuk dengan tepat dengan bantuan guru

## Proyek 5

### Penyuluh Kesehatan

- Siswa bekerja sama dengan kelompoknya yang terdiri dari 3 orang dan berperan menjadi penyuluh kesehatan yang akan memberikan penyuluhan tentang pencegahan dan penanggulangan gangguan pencernaan.
- Siswa mengikuti petunjuk penugasan :
  - ~ Memilih salah satu gangguan/penyakit yang menyerang organ pencernaan manusia.
  - ~ Mencari informasi tentang definisi dari gangguan/penyakit tersebut, gejala yang ditimbulkan, cara pencegahan dan cara penanggulangannya.
  - ~ Membuat naskah iklan elektronik singkat yang memaparkan jasa penyuluhan yang disediakan oleh kelompokmu.
  - ~ Lakukan penyuluhan kesehatan kepada teman-teman yang mengunjungi kelompok.



### Rubrik Penyuluh Kesehatan

	4	3	2	1
Bahasa Indonesia (3.4 dan 4.4)	Iklan media elektronik yang dibuat menarik, mudah dipahami, mudah diingat dan menyampaikan informasi yang tepat	Iklan media elektronik yang dibuat memenuhi 3 syarat iklan yang ditetapkan	Iklan media elektronik yang dibuat memenuhi 2 syarat iklan yang ditetapkan	Iklan media elektronik yang dibuat memenuhi 1 syarat iklan yang ditetapkan
IPA (3.3 dan 4.3)	Siswa mampu menjelaskan definisi, gejala, pencegahan dan penanggulangan gangguan/penyakit organ pencernaan manusia dengan tepat tanpa bantuan guru	Siswa mampu menjelaskan 3 dari komponen	Siswa mampu menjelaskan 2 dari komponen	Siswa mampu menjelaskan 1 dari komponen

### Bertanyalah Kepada Ahlinya

- Siswa akan berperan menjadi seorang ahli yang membagikan informasi tentang sebuah topik kepada temannya.
- Siswa memilih salah satu topik yang disediakan dan mengingat kembali yang sudah dipelajari tentang topik tersebut.
- Siswa memilih pasangan teman dan membagikan informasi yang ia ketahui tentang topik tersebut. Siswa memberikan kesempatan kepada temannya untuk memberikan pertanyaan-pertanyaan yang berkaitan dengan topik yang ia pilih. Secara bergantian siswa saling menanya.



#### Daftar Periksa Bertanyalah kepada Ahlinya

Kriteria	Ya	Tidak
Kelengkapan informasi	....	....
Ketepatan informasi	....	....

## DAFTAR PUSTAKA

Foresman, Scott. 2010. *Science The Diamond Edition Grade 4*. Illinois: Pearson.

Bany-Winter, Lisa. 1997. *On Stage, Theater Games and Activities for Kids* Illinois: Chicago Press

Muchlis, BA dan Azmi BA. 2011. *Lagu-Lagu untuk Sekolah Dasar dan Lanjutannya: Lagu Wajib*. Depok: Musika

[www.kompasiana.com](http://www.kompasiana.com)

## Profil Penulis

Nama Lengkap : Fransiska Susilawati, S.Hut, M.Pd.  
Nomor HP : 081380445866  
E-mail : jengsisca@gmail.com  
Akun Facebook : Fransisca Susilawati  
Alamat Kantor : Sekolah Bogor Raya, Perumahan Danau Bogor Raya, Bogor  
Bidang Keahlian : Pengelolaan kelas dan proses pembelajaran, Desain Instruksional (*written curriculum, taught curriculum, assessed curriculum*), Kurikulum terpadu (*IB PYP*), Integrasi TIK dalam pembelajaran kelas, Penilaian Kinerja Guru, *Public Speaking*



### Riwayat pekerjaan/profesi dalam 10 tahun terakhir:

1. Sejak tahun 2002 sampai 2009 mengabdikan sebagai pendidik dan memegang tanggung jawab sebagai guru kelas SD dan koordinator guru
2. Sejak tahun 2008 aktif menulis buku-buku sekolah jenjang Sekolah Dasar, tentang Ilmu Pengetahuan Alam SD, Matematika SD, Biologi SMP dan Pembelajaran Tematik
3. Sejak tahun 2009 sampai sekarang mengabdikan sebagai kepala sekolah SDS Bogor Raya yang merupakan Sekolah SPK (Satuan Pendidikan Kerjasama)
4. Sejak tahun 2009 sampai sekarang aktif memberikan pelatihan di bidang pendidikan dan seminar parenting

### Riwayat Pendidikan Tinggi dan Tahun Belajar:

1. S3: Program Pascasarjana/Program Studi Manajemen Sumber daya Manusia. Universitas Negeri Jakarta (masuk tahun 2012, dalam penyusunan disertasi)
2. S2: Program Pascasarjana/Program Studi Teknologi Pendidikan, Universitas Pelita Harapan Jakarta (masuk tahun 2008, lulus tahun 2010).
3. S1: Fakultas Kehutanan, Institut Pertanian Bogor (masuk tahun 1996, lulus tahun 2001)

### Judul Buku dan Tahun Terbit (10 Tahun Terakhir):

1. LB Tematik Matematika Kelas, ditulis bersama tim, Grasindo, 2009
2. LB Tematik Matematika Kelas 2, ditulis bersama tim, Grasindo, 2009
3. LB Tematik Matematika Kelas 3, ditulis bersama tim, Grasindo, 2009
4. Buku ATM PR IPA Kelas 1, Grasindo, 2009
5. Buku ATM PR IPA Kelas 3, Grasindo, 2009
6. Seri Panduan Belajar dan Evaluasi IPA Kelas 6, Grasindo, 2009
7. PASS UASBN SD, Grasindo, 2010
8. Ringtone Biologi SMP 7,8,9, Grasindo, 2012
9. Tematik Terpadu untuk kelas 5 SD (Buku Siswa), Puskurbuk, Kementerian Pendidikan dan Kebudayaan Jakarta, 2014
10. Buku Guru Tematik Terpadu kelas 5, Puskurbuk, Kementerian Pendidikan dan Kebudayaan Jakarta, 2014
11. Pembelajaran Tematik Terpadu untuk Kelas 4 SD (9 Tema), ditulis bersama tim, Penerbit Erlangga, 2013
12. Pembelajaran Tematik Terpadu untuk Kelas 5 SD (9 Tema), ditulis bersama tim, Penerbit Erlangga, 2014
13. Pembelajaran Tematik Terpadu untuk Kelas 6 SD (9 Tema), ditulis bersama tim, Penerbit Erlangga, 2015

## Profil Penelaah

---

Nama Lengkap : Dra. Widia Pekerti, M.Pd.  
Telp. Kantor/HP : 0274.548202 / 08122691251  
E-mail : -  
Alamat Kantor : Kampus Universitas Negeri Jakarta  
Bidang Keahlian : Pendidikan Seni Musik

■ **Riwayat Pekerjaan/Profesi dalam 10 Tahun Terakhir:**

Dosen luar biasa di Universitas Negeri Jakarta Jurusan Seni Musik (2009-sekarang).

■ **Riwayat Pendidikan Tinggi dan Tahun Belajar:**

1. S2: Teknologi Pendidikan UNJ Jakarta, 1997.
2. S1: Pendidikan Seni Musik IKIP Jakarta, 1971.

■ **Judul Buku yang Pernah Ditelaah (10 Tahun Terakhir):**

1. Buku Seni Budaya SMP-SMA November 2014
2. Buku Seni Budaya SMP-SMA Desember 2015
3. Buku Tematik (Seni Budaya) Desember 2015
4. Buku Tematik (Seni Budaya) Januari 2016

■ **Judul Penelitian dan Tahun Terbit (10 Tahun Terakhir):**

1. Studi Lagu-lagu bernapaskan kedaerahan dan perjuangan untuk pendidikan keluarga, Direktorat PAUD dan Keluarga, Dikdasmen, 2016
2. Studi banding pendidikan di Indonesia; Suny at Albany University, NY, 1995 dan 1996, Otago University 2004 dan Nanyang University, 2006.
3. Penelitian mandiri, antara lain: Musik Balita di TK Ora Et Labora 2004 - 2006; Kursus Musik untuk Balita di Eduart 2002-2004 dan di Yamuger 2010 – sekarang; serta penelitian pada bayi, 2009 hingga kini.
4. Penelitian-penelitian seni dan budaya tahun di Indonesia Yang kondusif Dalam Pembudayaan P4 (1982-1990).
5. Penelitian: Pengaruh Hasil Pembelajaran Terpadu matematik dan Musik Terhadap Hasil Belajar Matematik murid Kelas 1 SD. Thesis, IKIP, Jakarta. 1997.
6. Penelitian Pengaruh Pembelajaran Folk Song Terhadap Minat Seni Musik di SMP Regina Pacis Jakarta, Skripsi: IKIP Jakarta, 1971.

---

Nama Lengkap : Dr. Rita Milyartini, M.Si.  
Telp Kantor/HP : 0222013163/081809363381  
E-mail : ritamilyartini@upi.edu  
Akun Facebook : -  
Alamat Kantor : Jl. Dr. Setiabudi 229 Bandung 40151  
Bidang Keahlian : Pendidikan Musik

■ **Riwayat Pekerjaan/Profesi dalam 10 Tahun Terakhir:**

1. Dosen di Departemen Pendidikan Musik FPSD UPI
2. Dosen di Program Studi Pendidikan Seni Sekolah Pascasarjana UPI
3. Peneliti Pendidikan Seni khususnya pendidikan Musik

■ **Riwayat Pendidikan Tinggi dan Tahun Belajar:**

1. S3: Pendidikan Umum/Nilai/ Universitas Pendidikan Indonesia (2007-2012)
2. S2: Kajian Wilayah Amerika/ Universitas Indonesia (1998 –2001)
3. S1: FPBS/Pendidikan Musik/IKIP jakarta (1983 –1987)

■ **Judul Buku yang Pernah Ditelaah (10 Tahun Terakhir):**

1. Buku teks tematik SD (thn 2013)
2. Buku non teks ( Tahun 2011, 2012, 2015)
3. Buku teks SD, SMP dan SMA (2015)

■ **Judul Penelitian dan Tahun Terbit (10 Tahun Terakhir):**

1. Model Pendidikan Life Skill Belajar Mandiri untuk Meningkatkan Penguasaan Teknik Vokal Mahasiswa Peserta Mata Kuliah Vokal 3 di Prodi Musik UPI (2008).
2. Pengembangan Model Pendidikan Seni Bagi Siswa Berkebutuhan Khusus (tahun 1) (2010).
3. Pengembangan Model Pendidikan Seni Bagi Siswa Berkebutuhan Khusus (tahun 2) (2011).
4. Kombinasi Active Learning dan Self Training, untuk Memperbaiki Audiasi Tonal Minor Mahasiswa Peserta Mata Kuliah Vokal 2 Jurusan Pendidikan Seni Musik UPI (2011).
5. Pengembangan Model Pendidikan Seni Bagi Siswa Berkebutuhan Khusus (tahun 2) (2012).
6. Model Transformasi Nilai Budaya Melalui Pendidikan Seni di Saung Angklung Udjo untuk Ketahanan Budaya (disertasi) (2012).
7. Pemanfaatan Angklung untuk Pengembangan Bahan Pembelajaran Tematik Jenjang Sekolah Dasar Berbasis Komputer (2013).
8. Model Pembelajaran Teknik Vokal Berbasis Ornamen Vokal Nusantara (tahun pertama) (2015).
9. Model Pembelajaran Teknik Vokal Berbasis Ornamen Vokal Nusantara (tahun kedua) (2016).
10. Pengembangan Usaha Bidang Seni dan Budaya di Kota Bandung (2016).

---

Nama Lengkap : Dr. Miftahul Khairah A., S.S., M.Hum.,M.Phil.

Telp Kantor/HP : 081241065431

E-mail : hera\_unj@yahoo.co.id

Akun Facebook : hera miftahul khairah

Alamat Kantor : Program Studi Sastra Indonesia Fakultas Bahasa dan Seni Universitas Negeri Jakarta

Bidang Keahlian : Linguistik

■ **Riwayat Pekerjaan/Profesi dalam 10 Tahun Terakhir:**

1. Dosen Tetap Universitas Negeri Jakarta, Jurusan Bahasa dan Sastra Indonesia (2006-sekarang)
2. Dosen Pascasarjana Universitas Negeri Jakarta (2013-sekarang)
3. Dosen Luar Biasa untuk mata kuliah Bahasa Indonesia di POLTEKES Jakarta 3 (tahun 2009-sekarang)
4. Dosen Luar Biasa mata kuliah Bahasa Indonesia di Sekolah Tinggi Ilmu Statistik (2006-2007)
5. Dosen Luar Biasa mata kuliah Bahasa Indonesia Akedemi Keperawatan RSPAD Gatot Soebroto (2008-sekarang)
6. Dosen Luar Biasa Mata Kuliah Bahasa Indonesia Politeknik Departemen Kesehatan RI (2008-2012)
7. Dosen/Tutor PGSD Universitas Terbuka Jakarta (2006-2007)

■ **Riwayat Pendidikan Tinggi dan Tahun Belajar:**

1. S3: Program Studi Pendidikan Bahasa Indonesia, Universitas Pendidikan Indonesia (UPI) Bandung (2007 – 2012) dengan beasiswa IMHERE DIKTI
2. S2: Program Studi Ilmu Linguistik (Indonesia), Universitas Gadjah Mada (2002 – 2004) dengan beasiswa Ford Foundation
3. S2: Program Studi Ilmu Filsafat, Universitas Gadjah Mada (2004 – 2008) dengan beasiswa DIKTI
4. S1: Fakultas Adab dan Humaniora, Jurusan Bahasa dan Sastra, Universitas Islam Negeri Yogyakarta (1998 – 2002)
5. S1: Fakultas Ilmu Sosial, Jurusan Pendidikan Sejarah, Universitas Negeri Yogyakarta (2000- ...)

■ **Judul Buku yang Pernah Ditelaah (10 Tahun Terakhir):**

Buku Bunga Rampai "Industri Kreatif Berbasis Bahasa dan sastra Indonesia"

#### ■ Judul Penelitian dan Tahun Terbit (10 Tahun Terakhir):

1. Model Pengembangan Gramatika Bahasa Indonesia Berbasis Genre. 2015. (Ketua, Hibah Bersaing DIKTI)
2. Model Teks Ilmiah Berbasis Korpus. 2015. (Ketua, Penelitian Fakultas DIPA PNBPN UNJ)
3. Pelacakan Lulusan Program Studi Sastra Indonesia. 2015. (Ketua, Penelitian Fakultas DIPA PNBPN UNJ)
4. Pengintegrasian Kreativitas Sebagai Soft Skill dalam Pembelajaran Bahasa dan Sastra Indonesia. 2013. (Anggota Penelitian Fundamental, DIKTI)
5. Pengembangan Model Materi Ajar Bahasa Bantu di Jurusan Bahasa dan Sastra Indonesia UNJ. 2013 (Ketua, Penelitian Fakultas DIPA PNBPN UNJ)
6. Model Pemaknaan Teks Berbasis *Language Game* di Jurusan Bahasa dan Sastra UNJ. 2013. (Ketua, Penelitian Fakultas DIPA PNBPN UNJ)
7. Representasi Ideologi Gender dalam Cerpen Kompas 2011: Analisis Wacana Kritis (Ketua, Penelitian Fakultas 2012 dana DIPA PNBPN UNJ)
8. Penelitian Bahan Ajar Sintaksis Fungsional. 2012. (Ketua, Hibah Penelitian Bahan Ajar UNJ)
9. Pengembangan Materi Ajar Sintaksis Berbasis Linguistik Fungsional. 2010. (Hibah Disertasi Doktor DIKTI)
10. Model Pemetaan Kreativitas Pembelajaran Bahasa Indonesia di SD,SMP,SMA. 2009 (Anggota, Penelitian pakar DIPA PNBPN UNJ).
11. Pengembangan Model Pembelajaran Membaca Permulaan di SD. Penelitian. 2008 (Anggota, Penelitian Fakultas DIPA PNBPN UNJ)
12. Pemanfaatan Asumsi-Asumsi Linguistik Fungsional Bagi Pengajaran Sintaksis di Jurusan Bahasa dan Sastra UNJ. 2009. (Ketua, Penelitian Dana Imhere)
13. Strategi Pembelajaran Jeremy Harmer dan Implikasinya bagi Peningkatan Pengajaran Bahasa Indonesia di SMA. 2009. (Ketua, Penelitian Pemula LEMLIT UNJ)
14. Studi Pelacakan Lulusan Program Studi Pendidikan Bahasa dan Sastra Indonesia FBS UNJ. 2006 (Anggota, Penelitian Fakultas DIPA PNBPN UNJ)
15. Unsur-Unsur Politik dalam Puisi Kholil Bisri, Tinjauan Hermeneutik. 2008. (Anggota, Penelitian Fakultas DIPA PNBPN UNJ)

---

Nama Lengkap : Dr. Prayoga Bestari, S.Pd. M.Si.  
Telp. Kantor/HP : 0222013163/081809363381  
E-mail : yogabestari@yahoo.co.id, yogabestari@upi.edu.  
Akun facebook : yogabestari@yahoo.co.id  
Alamat Kantor : Departemen PKn FPIPS UPI Bandung, Gedung FPIPS UPI Lantai 2 Jl. Dr. Setiabudhi No. 229 Bandung. Kode POS 40154.  
Bidang Keahlian : Pendidikan PPKn

#### ■ Riwayat Pekerjaan/Profesi dalam 10 Tahun Terakhir:

Dosen FPIPS, Universitas Pendidikan Indonesia

#### ■ Riwayat Pendidikan Tinggi dan Tahun Belajar:

1. S3: Ilmu Sosial SPS UNPAD dengan bidang kajian utama (BKU) Ilmu Administrasi Negara (Public Administration) (2004-2010).
2. S2: Ilmu Sosial dan Ilmu Politik dengan bidang kajian utama (BKU) Ilmu Administrasi Negara UNPAD (2000-2003).
3. S1: Jurusan PMPKN (Pendidikan Pancasila dan Kewarganegaraan) FPIPS IKIP Bandung (1993-1998)

#### ■ Judul Buku yang Ditelaah (10 Tahun Terakhir):

1. Buku Siswa Tematik Kelas II SD Tahun 2015
2. Buku Siswa Tematik Kelas IV Tahun 2015
3. Buku Siswa Tematik Kelas V Tahun 2015
4. Buku Siswa Tematik Kelas VI Tahun 2015
5. Buku Guru Tematik Kelas I Tahun 2015
6. Buku Guru Tematik Kelas IV Tahun 2015



7. Buku Guru Tematik Kelas V Tahun 2015
8. Buku Guru Tematik Kelas VI Tahun 2015
9. Buku Non Teks SD Tahun 2014
10. Buku Non Teks SMP Tahun 2014
11. Buku Non Teks SMA Tahun 2014
12. Buku Non Teks SD Tahun 2013
13. Buku Non Teks SMP Tahun 2013
14. Buku Non Teks SMA Tahun 2013

■ **Judul Penelitian dan Tahun Terbit (10 Tahun Terakhir):**

1. Pengkajian Pemekaran Wilayah Kabupaten Sukabumi, LPM UNPAD & BAPPEDA Sukabumi (Tahun 2006).
2. Perumusan Pembangunan Jangka Menengah Program Penanggulangan Kemiskinan (PJM Pronangkis) Kota Bandung LPM UNPAD & BAPPEDA Kota Bandung (Tahun 2006).
3. Penilaian Prestasi Kerja Pegawai Negeri Sipil Daerah Kabupaten Nias Sumatera Utara, PT Bina Asih Jakarta (BRR Untuk Aceh dan Nias) (Tahun 2006)
4. Penilaian Prestasi Kerja Pegawai Negeri Sipil Daerah Kabupaten Nias Selatan Sumatera Utara, PT Bina Asih Jakarta (BRR Untuk Aceh dan Nias) (Tahun 2006)
5. Kajian Tentang Sistem Penanganan Kependudukan dan Ketenagakerjaan di Kota Bandung, LP3AN FISIP UNPAD & BAPPEDA Kota Bandung (2006)
6. Kajian Pemekaran Wilayah Kecamatan dan Kelurahan (Kel. Melong, Utama & Cibereum) di Pemerintah Daerah Kota Cimahi Tahun 2008. Lembaga Penelitian & Pengabdian Masyarakat (LPPM) UNPAD Bandung
7. Review Pembangunan Jangka Menengah Program Penanggulangan Kemiskinan (PJM Pronangkis) Kota Bandung, LPM UNPAD (Tahun 2007)
8. Kajian Pendapatan Asli Daerah Kota Bandung, LPM UNPAD (Tahun 2007)
9. Kajian Rencana Pembangunan Jangka Panjang Kabupaten Bangka Barat Propinsi Bangka Belitung, PT. ASTHAWAHANA BANDUNG (Tahun 2006)
10. Kajian Tata Hubungan Kerja Di Lingkungan Pemda Propinsi Jawa Barat, LPM UNPAD Bandung (Tahun 2007)
11. Kajian Penyusunan Indikator Kinerja Pelayanan Publik di Lingkungan Pemda Propinsi Jawa Barat, LPM UNPAD Bandung (Tahun 2007)
12. Kajian Rencana Pembangunan Jangka Panjang Kota Cirebon Propinsi Jawa Barat, LPM UNPAD Bandung (Tahun 2007)
13. Kajian Tentang Peta Politik di Jawa Barat, Lembaga Penelitian UNPAD Bandung (Tahun 2007)
14. Kajian tentang Pengukuran Beban Kerja Pegawai di Lingkungan Departemen Kelautan dan Perikanan Republik Indonesia, PT. Arthaguna Citrapratama Jakarta (Tahun 2007)
15. Penilaian Prestasi Kerja Pegawai Negeri Sipil Berbasis Kinerja dan Kompetensi di Daerah Kabupaten Tasikmalaya Jawa Barat, Lembaga Penelitian UNPAD Bandung (Tahun 2007)
16. Review PJM Pronangkis Kota Bandung 2008, Lembaga Penelitian & Pengabdian Masyarakat (LPPM) UNPAD Bandung (Tahun 2008)
17. Progres Raport PNPM Kota Bandung 2007 – 2008, Lembaga Penelitian & Pengabdian Masyarakat (LPPM) UNPAD Bandung (Tahun 2008)
18. Penelitian Tentang Berita Politik dan Tanggapan Kognitif Pemilih Pemula di Kota Bandung, Lembaga Penelitian UPI (Tahun 2008)
19. Kajian Pemekaran Wilayah Kecamatan dan Kelurahan di Pemerintah Daerah Kota Cimahi Tahun 2008, Lembaga Penelitian & Pengabdian Masyarakat (LPPM) UNPAD Bandung (Tahun 2008)
20. Kajian Pemberian Penghargaan dan Hukuman di Pemda Kota Cirebon, LPPM UNPAD & SCBD-DP ADB (Asean Development Bank) (Tahun 2009)
21. Kajian Mekanisme Perumusan Perda di Pemda Kota Cirebon, LPPM UNPAD & SCBD-DP ADB (Asean Development Bank) (Tahun 2009)
22. Kajian Analisis Kompetensi Jabatan Struktural di Pemda Kota Cirebon, LPPM UNPAD & SCBD-DP ADB (Asean Development Bank) (Tahun 2009)
23. Kajian Rasionalisasi Jabatan Fungsional di Pemda Kota Cirebon, LPPM UNPAD & SCBD-DP ADB (Asean Development Bank) (Tahun 2009)
24. Survei Kepuasan Pelanggan Masyarakat Individual terhadap Pelayanan Pemda Kota Cirebon, LPPM UNPAD & SCBD-DP ADB (Asean Development Bank) (Tahun 2009)

25. Survei Kepuasan Pelanggan Masyarakat Bisnis terhadap Pelayanan Pemda Kota Cirebon, LPPM UNPAD & SCBD-DP ADB (Asean Development Bank) (Tahun 2009)
26. Audit Kinerja Pemerintah Daerah Pemda Kota Cirebon, LPPM UNPAD & SCBD-DP ADB (Asean Development Bank), (Tahun 2009)
27. Evaluasi Kinerja dan Efektivitas APBD Tahun 2009 Pemda Propinsi Jawa Barat, LPPM UNPAD & Biro Administrasi Pembangunan Pemda Jabar (Tahun 2009)
28. Kajian Akademik Pemekaran Wilayah Kecamatan dan Kelurahan Kota Cimahi, LP3M FISIP UNPAD & Bidang Pemerintahan Kota Cimahi (Tahun 2010)
29. Penyusunan Penilaian Kinerja Pegawai Negeri sipil di Kota Cirebon, LPPM UNPAD & SCBD-DP ADB (Asean Development Bank) (Tahun 2010)
30. Penyusunan Sistem Mutasi Pegawai Pemda Kota Cirebon, LPPM UNPAD & SCBD-DP ADB (Asean Development Bank) (Tahun 2010)
31. Penyusunan Pola Karier pegawai Pemda Kota Cirebon, LPPM UNPAD & SCBD-DP ADB (Asean Development Bank) (Tahun 2010)
32. Penyusunan Standar Operasional Prosedur Pelayanan Puskesmas di Kota Cirebon, LPPM UNPAD & SCBD-DP ADB (Asean Development Bank), (Tahun 2010)
33. Survei Kepuasan Pelanggan Masyarakat Individual terhadap Pelayanan Pemda Kota Cirebon, LPPM UNPAD & SCBD-DP ADB (Asean Development Bank) (Tahun 2011)
34. Survei Kepuasan Pelanggan Masyarakat Bisnis terhadap Pelayanan Pemda Kota Cirebon, LPPM UNPAD & SCBD-DP ADB (Asean Development Bank) (2011)
35. Audit Kinerja Pemerintah Daerah Pemda Kota Cirebon, LPPM UNPAD & SCBD-DP ADB (Asean Development Bank) (Tahun 2011)

---

Nama Lengkap : Prof. Dr. Mulyana, M.Pd.  
Telp. Kantor/HP : -  
E-mail : mly@jakartaphysicaleducation.com  
Akun Facebook : -  
Alamat Kantor : Kompleks UNJ, Rawamangun, Jakarta Timur

■ **Riwayat Pekerjaan/Profesi dalam 10 Tahun Terakhir:**

Dosen Fakultas Ilmu Keolahragaan, UNJ.

■ **Riwayat Pendidikan Tinggi dan Tahun Belajar:**

1. S3: Pendidikan Olahraga, UNJ (2003)
2. S2: Pendidikan Olahraga, UNJ (1997).
3. S1: Pendidikan Olahraga, UNJ (1988).

■ **Judul Buku yang pernah ditelaah (10 tahun terakhir):**

1. Buku Tematik SD/MI Kelas I
2. Buku Tematik SD/MI Kelas V

■ **Judul Penelitian dan Tahun Terbit (10 Tahun Terakhir):**

-

Nama Lengkap : Dra Ratna Saraswati, MS  
Telp Kantor/Hp : 021-78886680 /08129423584  
Email : ratna.saraswati77@gmail.com ; ratnasaraswati@yahoo.co.uk  
Alamat Kantor : Departemen Geografi FMIPA Universitas Indonesia  
Bidang Keahlian : Geografi

■ **Riwayat Pekerjaan/Profesi dalam 10 Tahun Terakhir:**

1. Dosen pada Departemen Geografi FMIPA Universitas Indonesia sejak tahun 1985. PNS dengan jabatan Lektor Kepala IV/B
2. Sekretaris Prodi S2 Geografi, FMIPA Universitas Indonesia tahun 2010-2014
3. Kordinator Penelitian Departemen Geografi FMIPA Universitas Indonesia, tahun 2005-2010

■ **Riwayat Pendidikan Tinggi dan Tahun Belajar:**

1. S2 : Fak Pascasarjana/ Prodi Ilmu Lingkungan, Universitas Indonesia, tahun masuk 1987, lulus tahun 1992
2. S1 : Fakultas MIPA/ Departemen Geografi, Universitas Indonesia, masuk tahun 1977, lulus tahun 1983

■ **Judul Buku yang pernah ditelaah (10 tahun terakhir):**

Buku Tematik IPS SD kelas 4,5,6

■ **Judul Penelitian dan Tahun Terbit (10 Tahun Terakhir):**

1. Struktur Ruang Kota Bekasi, 2008
2. Asesmen wilayah rawan kebakaran pada permukiman padat penduduk di Jakarta Barat, 2008
3. Model kemitraan pemerintah lokal, pengusaha, LSM, dalam rangka pemberdayaan pedagang sayur dan buah pada masyarakat miskin di Kelurahan Jatinegara dan Pulo Gebang, Jakarta Timur, 2009
4. Model wilayah prioritas pengembangan pendidikan dasar sesuai dengan struktur ruang Kota Serang, Provinsi Banten yang dikerjakan multi tahun yaitu tahun 2009 dan 2010, 2009
5. Pemberdayaan masyarakat desa Ngargorejo, Kec. Ngemplak, Kab. Boyolali, Jawa Tengah melalui pemanfaatan dan pengelolaan hasil lahan pekarangan, 2010
6. Pemberdayaan migran pedagang sayur dan buah melalui pengelolaan sisa dagangan pada masyarakat miskin di Kel. Jatinegara, Kec. Cakung, Jakarta Timur, 2010
7. Tradisi pola konsumsi pangan bukan beras menunjang diversifikasi dan ketahanan pangan, 2011
8. Pelatihan membaca peta digital untuk mengenal bentang alam bagi guru SMA Kota Bogor, 2011
9. Pemberdayaan staf Pemerintah Kabupaten Bogor melalui Pelatihan Pemanfaatan Teknologi SIG, 2011
10. Pemetaan Kantong Kemiskinan dan Potensi Wilayah untuk Pemberdayaan Keluarga Miskin di Kabupaten Lebak, Provinsi Banten, multi tahun sampai tahun 2013, 2012
11. Pemberdayaan staf Pemerintah Kota Bogor dalam pemanfaatan teknologi SIG untuk perencanaan pemanfaatan lahan, 2012
12. Model Wilayah Pengembangan Pendidikan Sekolah Menengah Kejuruan (SMK) dikaitkan dengan Pemenuhan Lapangan Kerja Industri di Kota Bekasi, 2013
13. Pembuatan Peraga Pembelajaran Geografi bagi Guru SMA, 2013
14. Kajian Makro Optimasi Ruang Kota Palangka Raya, 2014
15. Hibah Internasional Universitas Indonesia ; Transit Oriented Development in Mega Urban Jakarta dan Bangkok kerjasama dengan AIT Bangkok, 2015
16. Pola Spasial dan Temporal Daerah Banjir di Bentuk lahan DAS Ci Liwung, 2015

Nama Lengkap : Dr. Erlina Wiyanarti M.Pd.  
Telp. Kantor/HP : 022201313/085721508811  
E-mail : erlina.wiyanarti93@gmail.com  
Akun Facebook : Tidak ada  
Alamat Kantor : Jl Setia Budhi No 229. Bandung  
Bidang Keahlian : Pendidikan IPS dan Sejarah

■ **Riwayat Pekerjaan/Profesi dalam 10 Tahun Terakhir:**

1. 1986 s.d sekarang: dosen UPI
2. 2009 s.d sekarang: asesor dan instruktur PLPG
3. 2011 s.d sekarang sekarang: Tim penulis soal OSN IPS SMP
4. 2013 s.d 2015: Instruktur workshop guru Sejarah, Direktorat Sejarah dan nilai tradisi. Kemendikbud
5. 2013 s.d 2015: Ketua Tim Pengembang Museum Pendidikan Nasional
6. 2014: Tim Penulis Pedoman dan Penilaian Pendidikan Karakter SMP. Puspendik.Kemendikbud.
7. 2015 s.d akhir Februari: Sekertaris Departemen Pendidikan Sejarah UPI Bandung
8. 2016 Januari s.d sekarang: Kepala Museum Pendidikan UPI Bandung
9. 2016: Tim Penulis Bahan ajar Workshop Guru Sejarah. Direktorat Sejarah, nilai tradisi dan museum Kemendikbud.

■ **Riwayat Pendidikan Tinggi dan Tahun Belajar:**

1. S3 : Sekolah Pasca Sarjana/program studi Pendidikan IPS/Universitas Pendidikan Indonesia (lulus 2011 )
2. S2 : Sekolah Pasca Sarjana/program studi Pendidikan IPS/Universitas Pendidikan Indonesia (lulus 1999)
3. S1: Fakultas Pendidikan Ilmu Pengetahuan Sosial /Pendidikan Sejarah/IKIP Bandung (lulus tahun 1984)

■ **Judul Buku yang Ditelaah (10 Tahun Terakhir):**

1. Buku Teks SD Kelas I - Kelas VI
2. Buku teks IPS SMP
3. Buku Teks Sejarah SMA

■ **Judul Penelitian dan Tahun Terbit (10 Tahun Terakhir):**

-

---

Nama Lengkap : Dra. Yetty Auliaty, M.Pd.  
Telp Kantor/HP : (021) 5254912/081585126058  
E-mail : yettyauliaty@yahoo.com  
Alamat Kantor : Kampus E UNJ Jl. Setiabudi I No. 1 Jakarta Selatan  
Bidang Keahlian : Pendidikan Ilmu Pengetahuan Alam ( IPA ) , Pendidkan Biologi

■ **Riwayat Pekerjaan/Profesi dalam 10 Tahun Terakhir:**

1. Ketua Laboratorium IPA Pendidikan Guru Sekolah Dasar FIP UNJ (2010 – 2016)
2. Ketua Rumpun Matakuliah IPA Jurusan PGSD FIP UNJ (2010 – 2016 )
3. Dosen PGSD FIP UNJ (1990 – sekarang)

■ **Riwayat Pendidikan Tinggi dan Tahun Belajar:**

1. S2: Program Pascasarjana /Program Studi Pendidikan Dasar Universitas Negeri Jakarta.tahun 2010
2. S1: Fakultas Pendidikan Matematika dan Ilmu Pengetahuan Alam/ Jurusan Pendidikan Biologi / IKIP Jakarta tahun 1982

■ **Judul Buku yang pernah ditelaah (10 tahun terakhir):**

1. Buku-buku Teks SD Kelas I - Kelas VI.
2. Buku-buku Teks Biologi SD, SMP, SMA, SMK.
3. Buku-buku Non Teks Biologi

■ **Judul Penelitian dan Tahun Terbit (10 Tahun Terakhir):**

1. Pengaruh model pembelajaran kontekstual .teaching and learning,terhadap sikap ilmiah,motivasi belajar,berpikir kritis,kecerdasan interpersonal,dan hasil belajar IPA di kelas V SD,Kecamatan Pulo Gadung Jakarta Timur( 2015 )
2. Pengaruh pengetahuan dan pekerjaan orang tua terhadap pengetahuan gizi anak sekolah Dasar. 2014
3. Model Penilaian Lembar Kerja Siswa IPA Berbasis Kurikulum 2013 Bagi Mahasiswa PGSD UNJ (2014-2015).
4. Pengembangan Model Peran Orang Tua, Guru, dan Masyarakat dalam Proses Pembelajaran untuk Membentuk Intensi Berperilaku Anak Peduli Lingkungan (2015).

---

Nama Lengkap : Dr. Vincentia Irene Meitiniarti, M.P.

Telp Kantor/HP : 0298-321212 (ext. 305)/0816663564 atau 08112784749

E-mail : irene\_meiti@yahoo.com

Akun Facebook : irene meitiniarti

Alamat Kantor : Fakultas Biologi UKSW, Jl. Diponegoro 52-60 Salatiga

Bidang Keahlian : Biologi (khususnya Mikrobiologi)

■ **Riwayat Pekerjaan/Profesi dalam 10 Tahun Terakhir:**

1. Dosen di Fakultas biologi UKSW sejak th 1987-sekarang
2. Kaprodi Biologi thn 2009-2015
3. Satgas kurikulum Prodi Biologi dan Pendidikan UKSW th 2012-2014.
4. Tutor dalam Program pengayaan kurikulum, pedagogi, dan teknologi komunikasi informasi guru-guru Sulawesi Utara th 2012
5. Tutor dalam Pelatihan Teknik Dasar Biologi Sel dan Biologi Molekuler th 2012
6. Dosen tamu di FKIP UKAW bidang Bioteknologi th 2013
7. Satgas SNPT UKSW th 2015-sekarang
8. Satgas AIPT UKSW th 2015-sekarang
9. Anggota Dewan Penyunting jurnal BIOTA (UAJY) th 2007-sekarang

■ **Riwayat Pendidikan Tinggi dan Tahun Belajar:**

1. S3: Fakultas Biologi, UGM (tahun 2003 – tahun lulus 2008)
2. S2: Fakultas Pertanian (bagian Mikrobiologi) UGM (tahun 1991 – tahun lulus 1994)
3. S1: Fakultas Biologi, UGM (tahun 1981 – tahun lulus 1986)

■ **Judul Buku yang pernah ditelaah (10 tahun terakhir):**

1. Kegiatanku (BTP kelas 1)
2. Cita-citaku (BTP kelas 4)
3. Berbagai pekerjaan (BTP kelas 4)
4. Sehat itu penting (BTP kelas 5)
5. Integrasi alkitab dalam subyek pembelajaran (Khoe Yoe Tung), bagian Biologi dan Iman Kristen
6. Berbagai artikel di Jurnal BIOTA (terbitan UAJY)
7. Ekologi tropis

■ **Judul Penelitian dan Tahun Terbit (10 Tahun Terakhir):**

1. Biodegradasi pewarna azo (2009)
2. Isolasi mikroba pendegradasi pewarna tekstil dari limbah industri tekstil dan penyamakan kulit (2010 dan 2011)
3. Isolasi bakteri toleran Cr(VI) dari limbah industri penyamakan kulit dan rhizosfir *A. indica* (2011)
4. Identifikasi molekuler beberapa bakteri toleran Cr(VI) hasil isolasi dari limbah penyamakan kulit dan rhizosfir *A. indica* (2012)
5. Potensi reduksi Cr(VI) oleh kultur murni dan campur bakteri Sp R3 dan Sp R17 2013
6. Digitalisasi pengetahuan lokal di Jawa Tengah (2013)
7. Reduksi Cr (VI) oleh bakteri SpR3 dan SpR17 pada tanah sebagai media tanam dan diimobilisasi menggunakan Ca-alginat (2014)
8. Pembelajaran teknologi fermentasi menggunakan metode service learning (2015)

Nama Lengkap : Drs. Mu'arifin, M.Pd.  
Telp Kantor/HP : 0341 551312/08123368760/085785417891  
E-mail : muarifin\_ikor@yahoo.com  
Akun Facebook : raden muarifin  
Alamat Kantor : Jl. Semarang 5 Malang-Jawa Timur  
Bidang Keahlian : Pembelajaran Pendidikan Jasmani

■ **Riwayat Pekerjaan/Profesi dalam 10 Tahun Terakhir:**

2010 – 2016: Dosen di Universitas Negeri Malang

■ **Riwayat Pendidikan Tinggi dan Tahun Belajar:**

1. S3: dalam proses
2. S2: Pendidikan Olahraga Universitas Negeri Surabaya (1998-2001)
3. S1: Pendidikan Olahraga dan Kesehatan-FIP- IKIP Malang (1984-1989)

■ **Judul Buku yang pernah ditelaah (10 tahun terakhir):**

1. Dasar-dasar Pendidikan jasmani
2. Penilaian dalam Pembelajaran Pendidikan Jasmani

■ **Judul Penelitian dan Tahun Terbit (10 Tahun Terakhir):**

1. Pengembangan tes keterampilan olahraga untuk seleksi mahasiswa baru (3 tahun)
2. Meningkatkan keaktifan siswa dalam pembelajaran atletik dengan menggunakan metode permainan
3. Meningkatkan kemenarikan dan efektifitas pembelajaran passing bawah Bolavoli dengan menggunakan media bergambar

## Profil Editor

Nama Lengkap : Drs. Zuneldi  
Telp. Kantor/HP : 0251 8240628/082113652400  
E-mail : fathiahku@yahoo.com  
Akun Facebook : -  
Alamat Kantor : Jl. Rancamaya Km.1 No. 47, Bogor  
Bidang Keahlian: Ilmu Biologi

### ■ Riwayat pekerjaan/profesi dalam 10 tahun terakhir:

2005-2011: Editor PT Yudhistira Ghalia Indonesia

### ■ Riwayat Pendidikan Tinggi dan Tahun Belajar:

S1 Biologi FMIPA Universitas Andalas, Padang (1985-1991)

### ■ Judul Buku yang pernah diedit (10 tahun terakhir):

1. Biologi Sains dalam Kehidupan 1 SMA Kelas X, Tahun 2006 (Penerbit Yudhistira)
2. Biologi Sains dalam Kehidupan 2 SMA Kelas XI, Tahun 2006 (Penerbit Yudhistira)
3. Biologi Sains dalam Kehidupan 3 SMA Kelas XII, Tahun 2006 (Penerbit Yudhistira)
4. Biologi 3 SMA Kelas XII, Tahun 2007 (Penerbit Quadra)
5. Sains Biologi 1 SMA Kelas X (Penerbit Yudhistira)
6. IPA 4 SD Kelas IV, Tahun 2008 (Penerbit Yudhistira)
7. IPA 6 SD Kelas VI, Tahun 2008 (Penerbit Yudhistira)
8. Biology for Senior High School Year 3 Kelas XII, 2009 (Penerbit Yudhistira)
9. Elektronika 2 SMP Kelas VIII, 2010 (Penerbit Yudhistira)
10. Science for Elementary School Year 1 SD Kelas I, Tahun 2010 (Penerbit Yudhistira)
11. Science for Elementary School Year 6A SD Kelas VI, Tahun 2010 (Penerbit Yudhistira)
12. Workbook Science for Elementary School Year 6A SD Kelas VI, Tahun 2010 (Penerbit Yudhistira)
13. Seri Bimbingan Belajar SUKSES UJIAN Biologi SMA/MA, Tahun 2010 (Penerbit Yudhistira)
14. Matematika 3 SMK/MAK Kelompok Teknologi, Kesehatan, dan Pertanian Kelas XII, Tahun 2011 (Penerbit Yudhistira)
15. Biologi 3 SMK Kelas XII, Tahun 2011 (Penerbit Yudhistira)
16. Biology for Senior High School Year 3 Kelas XII, Tahun 2011 (Penerbit Quadra)
17. Buku Latihan IPA 6 SD Kelas VI, Tahun 2011 (Penerbit Quadra)
18. Wonders of Science for Primary Scholl Year 2 Kelas II, Tahun 2012 (Penerbit Quadra)
19. Wonders of Science for Primary Scholl Year 5 Kelas V, Tahun 2012 (Penerbit Quadra)
20. Panduan Belajar Biologi 1A SMA Kelas X, Tahun 2013 (Penerbit Yudhistira)
21. Panduan Belajar Biologi 1B SMA Kelas X, Tahun 2013 (Penerbit Yudhistira)
22. Biologi 2 SMP Kelas VIII, Tahun 2014 (Penerbit Yudhistira)
23. Biologi 2 SMK Kelas XI, Tahun 2014 (Penerbit Yudhistira)
24. Pendalaman Buku Teks Biologi 1 SMA Kelas X, Tahun 2015 (Penerbit Yudhistira)
25. Mahir Matematika 6 SD Kelas VI, Tahun 2015 (Penerbit Yudhistira)
26. Exploring Biologi 3 SMA Kelas XII, Tahun 2016 (Penerbit Yudhistira)
27. Biologi 1 SMA Kelas X, Tahun 2016 (Penerbit Yudhistira)
28. SUKSES UN 2017 Program IPA SMA/MA, Tahun 2016 (Penerbit Yudhistira)

### ■ Judul Penelitian dan Tahun Terbit (10 Tahun Terakhir):

Tidak ada

## ■ Profil Ilustrator

---

Nama Lengkap : Muhammad Isnaeni S.Pd.

Telp. Kantor/HP : 081320956022

E-mail : misnaeni73@yahoo.co.id

Akun Facebook : Muhammad isnaeni

Alamat Kantor : Komplek Permatasari/Pasopati, Jl. Permatasari I No. 14 Rt 03 Rw 11  
Arcamanik Bandung

Bidang Keahlian: Ilustrator

■ **Riwayat pekerjaan/profesi dalam 10 tahun terakhir:**

1997 - sekarang: pemilik Nalarstudio Media Edukasi Indonesia

■ **Riwayat Pendidikan Tinggi dan Tahun Belajar:**

S1: Pendidikan Seni dan Kerajinan UPI Bandung 1997

■ **Karya/Pameran/Eksebisi dan Tahun Pelaksanaan (10 Tahun Terakhir):**

1. Pameran di kampus-kampus, 1991-2000
2. Terlibat dalam beberapa tim proyek animasi

■ **Buku yang Pernah dibuat Ilustrasi dan Tahun Terbit (10 Tahun Terakhir):**

Sudah seribu lebih buku terbitan penerbit-penerbit besar di Indonesia