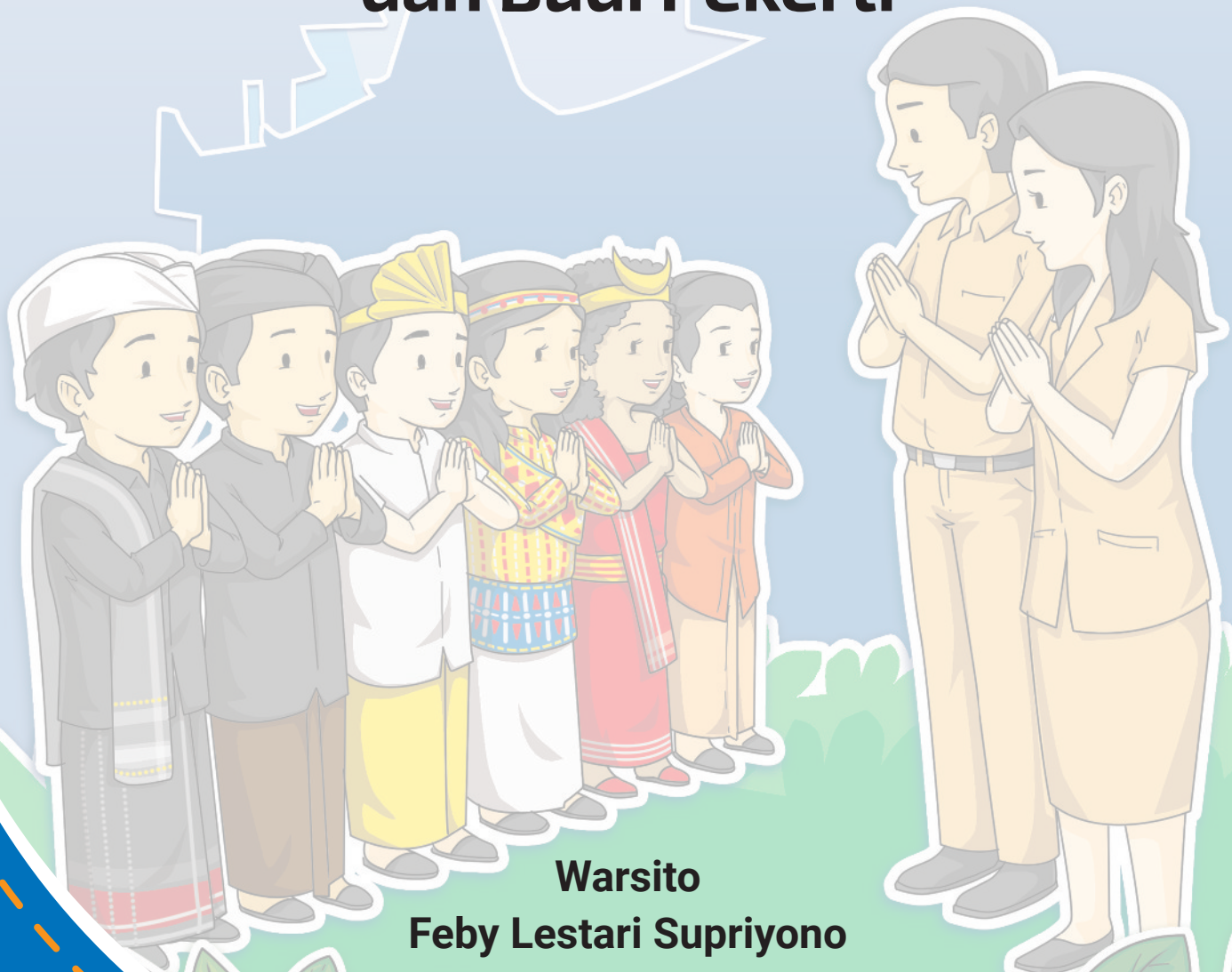




KEMENTERIAN PENDIDIKAN, KEBUDAYAAN, RISET, DAN TEKNOLOGI
BADAN PENELITIAN DAN PENGEMBANGAN DAN PERBUKUAN
PUSAT KURIKULUM DAN PERBUKUAN

Buku Panduan Guru

Pendidikan Kepercayaan Terhadap Tuhan Yang Maha Esa dan Budi Pekerti



Warsito
Feby Lestari Supriyono

SD KELAS IV

Hak Cipta pada Kementerian Pendidikan, Kebudayaan, Riset, dan Teknologi Republik Indonesia.
Dilindungi Undang-Undang.

Disclaimer: Buku ini disiapkan oleh Pemerintah dalam rangka pemenuhan kebutuhan buku pendidikan yang bermutu, murah, dan merata sesuai dengan amanat dalam UU No. 3 Tahun 2017. Buku ini disusun dan ditelaah oleh berbagai pihak di bawah koordinasi Kementerian Pendidikan, Kebudayaan, Riset, dan Teknologi. Buku ini merupakan dokumen hidup yang senantiasa diperbaiki, diperbaharui, dan dimutakhirkan sesuai dengan dinamika kebutuhan dan perubahan zaman. Masukan dari berbagai kalangan yang dialamatkan kepada penulis atau melalui alamat surel buku@kemdikbud.go.id diharapkan dapat meningkatkan kualitas buku ini.

Buku Panduan Guru

Pendidikan Kepercayaan Terhadap Tuhan Yang Maha Esa dan Budi Pekerti
untuk SD Kelas IV

Penulis

Warsito
Feby Lestari Supriyono

Penelaah

Iswan Sual
Taufiq Harpan Aldila

Penyelia

Pusat Kurikulum dan Perbukuan

Ilustrator

Fatkhan Setyo Utomo

Penata Letak (Desainer)

Mohammad Ahmadi

Penyunting

Imam Suhardi

Penerbit

Pusat Kurikulum dan Perbukuan
Badan Penelitian dan Pengembangan dan Perbukuan
Kementerian Pendidikan, Kebudayaan, Riset, dan Teknologi
Jalan Gunung Sahari Raya No. 4 Jakarta Pusat

Cetakan pertama, 2021

ISBN 978-602-244-396-4 (jilid lengkap)

ISBN 978-602-244-397-1 (jilid 4)

Isi buku ini menggunakan huruf Roboto 12/24 pt. Apache Licenses.
viii, 256 hlm.: 21 cm.

Kata Pengantar

Pusat Kurikulum dan Perbukuan, Badan Penelitian dan Pengembangan dan Perbukuan, Kementerian Pendidikan, Kebudayaan, Riset, dan Teknologi mempunyai tugas penyiapan kebijakan teknis, pelaksanaan, pemantauan, evaluasi, dan pelaporan pelaksanaan pengembangan kurikulum serta pengembangan, pembinaan, dan pengawasan sistem perbukuan. Pada tahun 2020, Pusat Kurikulum dan Perbukuan mengembangkan kurikulum beserta buku teks pelajaran (buku teks utama) yang mengusung semangat merdeka belajar. Adapun kebijakan pengembangan kurikulum ini tertuang dalam Keputusan Menteri Pendidikan dan Kebudayaan Republik Indonesia Nomor 958/P/2020 tentang Capaian Pembelajaran pada Pendidikan Anak Usia Dini, Pendidikan Dasar, dan Pendidikan Menengah.

Kurikulum ini memberikan keleluasan bagi satuan pendidikan dan guru untuk mengembangkan potensinya serta keleluasan bagi siswa untuk belajar sesuai dengan kemampuan dan perkembangannya. Untuk mendukung pelaksanaan Kurikulum tersebut, diperlukan penyediaan buku teks pelajaran yang sesuai dengan kurikulum tersebut. Buku teks pelajaran ini merupakan salah satu bahan pembelajaran bagi siswa dan guru.

Pada tahun 2021, kurikulum dan buku akan diimplementasikan secara terbatas di Sekolah Penggerak. Hal ini sesuai dengan Keputusan Menteri Pendidikan dan Kebudayaan Nomor 1177 Tahun 2020 tentang Program Sekolah Penggerak. Tentunya umpan balik dari guru dan siswa, orang tua, dan masyarakat di Sekolah Penggerak sangat dibutuhkan untuk penyempurnaan kurikulum dan buku teks pelajaran ini.

Selanjutnya, Pusat Kurikulum dan Perbukuan mengucapkan terima kasih kepada seluruh pihak yang terlibat dalam penyusunan buku ini mulai dari penulis, penelaah, *reviewer*, *supervisor*, editor, ilustrator, desainer, dan pihak terkait lainnya yang tidak dapat disebutkan satu per satu. Semoga buku ini dapat bermanfaat untuk meningkatkan mutu pembelajaran.

Jakarta, Juni 2021
Kepala Pusat Kurikulum dan Perbukuan,

Maman Fathurrohman, S.Pd.Si., M.Si., Ph.D.
NIP 19820925 200604 1 001

Prakata

Rahayu!

Hadirnya Buku Siswa dan Buku Guru Pendidikan Kepercayaan Terhadap Tuhan Yang Maha Esa dan Budi Pekerti merupakan implementasi dari Permendikbud Nomor 27 Tahun 2016 tentang Layanan Pendidikan Kepercayaan Terhadap Tuhan Yang Maha Esa pada Satuan Pendidikan. Buku ini disusun sesuai dengan Kurikulum Merdeka Belajar dengan pendekatan Pembelajaran Berbasis Profil Pelajar Pancasila.

Pendidikan Kepercayaan Terhadap Tuhan Yang Maha Esa dan Budi Pekerti memuat lima elemen dasar, yakni: Sejarah, Budi Pekerti, Keagungan Tuhan, Martabat Spiritual, serta Larangan dan Kewajiban. Kelima elemen tersebut dijabarkan dalam pendekatan Pembelajaran Berbasis Profil Pelajar Pancasila, yang terdiri atas: Berakhlak Mulia, Bernalar Kritis, Bergotong Royong, Mandiri, Kreatif, dan Berkebhinekaan Global. Proses pembelajaran dalam buku ini diharapkan dapat membantu siswa dalam memenuhi capaian pembelajaran. Setiap fase dalam buku ini adalah pembelajaran aktif, inovatif, dan bermakna sehingga mendorong siswa berpikir kritis sesuai dengan ajaran leluhur Bangsa Indonesia.

Guru memiliki peran sangat penting untuk memberikan kesempatan belajar bagi seluruh siswa sesuai dengan daya serap masing-masing. Guru dapat memperkaya dan meningkatkan pengalaman belajar siswa melalui daya kreasi, serta keragaman yang ada di Indonesia sehingga menguatkan karakter siswa yang berbudi pekerti luhur, inklusif, dan memiliki toleransi yang tinggi.

Buku ini bersifat terbuka sehingga ke depan dapat dilakukan perbaikan dan penyempurnaan. Oleh karena itu, saran, kritik, dan masukan yang membangun dari pembaca sekalian sangat kami harapkan untuk perbaikan pada edisi berikutnya. Kami mengucapkan terima kasih kepada berbagai pihak yang telah memberikan kontribusi untuk penyempurnaan buku ini. Semoga apa yang kita lakukan dapat senantiasa memberikan kontribusi yang baik untuk memajukan pendidikan nasional yang berkarakter dan mewujudkan Profil Pelajar Pancasila.

Rahayu Sagung Dumadi!

Februari, 2021

Penulis

Daftar Isi

Kata Pengantar	iii
Prakata	iv
Daftar Isi	v
Petunjuk Penggunaan Buku	viii
Panduan Umum	1
A. Pendahuluan	1
B. Capaian Pembelajaran	4
C. Penjelasan Bagian-bagian Buku Siswa dan Aktivasinya	7
D. Strategi Umum Pembelajaran	9
Panduan Khusus	15
Pelajaran 1: Keluarga Harmonis	17
A. Aku dan Keluargaku	20
B. Berkunjung ke Negeri Kejujuran	25
C. Berbakti kepada Orang Tua	30
D. Penilaian dan Kunci Jawaban Evaluasi Pelajaran 1	36
Pelajaran 2: Sopan Santun di Sekolah	39
A. Patuh di Sekolah	42
B. Berbagi bersama Teman	47
C. Upacara Pengibaran Bendera	52
D. Penilaian dan Kunci Jawaban Evaluasi Pelajaran 2	59
Pelajaran 3: Persahabatan	61
A. Indahnnya Bersahabat	64
B. Saling Menguatkan	69
C. Kebersamaan dalam Keragaman	75
D. Penilaian dan Kunci Jawaban Evaluasi Pelajaran 3	80

Pelajaran 4: Cita-citaku	83
A. Gotong Royong	86
B. Rela Berkorban	92
C. Generasi Pancasila	98
D. Menggapai Cita-cita	105
E. Penilaian dan Kunci Jawaban Evaluasi Pelajaran 4	111
Pelajaran 5: Aku Tahu Kewajibanku	113
A. Menyembah Tuhan	116
B. Aku Anak yang Patuh	121
C. Menjadi Bagian Masyarakat	127
D. Kewajiban dan Larangan	133
E. Penilaian dan Kunci Jawaban Evaluasi Pelajaran 5	138
Pelajaran 6: Keindahan Negeriku	141
A. Indahnya Alam Indonesia	144
B. Ayo Peduli Lingkungan	150
C. Ayo Selamatkan Bumi	156
D. Caraku Berterima Kasih kepada Tuhan	161
E. Penilaian dan Kunci Jawaban Evaluasi Pelajaran 6	167
Pelajaran 7: Indahnya Keragaman	171
A. Berbeda Itu Indah	174
B. Aku Tahu Adat	179
C. Keragaman Budaya	184
D. Sasana Adirasa	189
E. Penilaian dan Kunci Jawaban Evaluasi Pelajaran 7	194
Pelajaran 8: Sejarah Kepercayaan Terhadap Tuhan Yang Maha Esa	197
A. Mengetahui Istilah Kepercayaan	200
B. Mengetahui Eksistensi Kepercayaan Terhadap Tuhan Yang Maha Esa	205
C. Sejarah Kepercayaan Terhadap Tuhan Yang Maha Esa	210
D. Penilaian dan Kunci Jawaban Evaluasi Pelajaran 8	214
Pelajaran 9: Mengetahui Tokoh-Tokoh Penghayat Kepercayaan	217
A. Kegigihan Sisingamangaraja XII	221
B. Ajaran Luhur Mei Kartawinata	226

C. Keteladanan Bapak Penghayat Kepercayaan Indonesia	231
D. Keteguhan Hati Danoe Soebroto	236
E. Penilaian dan Kunci Jawaban Evaluasi Pelajaran 9	241
Daftar Pustaka	243
Indeks	245
Glosarium	248
Profil Penulis 1	250
Profil Penulis 2	251
Profil Penelaah 1	252
Profil Penelaah 2	253
Profil Editor	254
Profil Ilustrator	255
Profil Desainer Isi/Setter	256

Petunjuk Penggunaan Buku

Buku Panduan Guru Pendidikan Kepercayaan Terhadap Tuhan Yang Maha Esa dan Budi Pekerti untuk SD Kelas IV merupakan panduan bagi guru dalam melaksanakan proses pembelajaran. Adapun fungsi dari Buku Panduan Guru ini sebagai petunjuk penggunaan Buku Siswa dan sebagai acuan kegiatan pembelajaran di kelas. Hal-hal yang perlu diperhatikan oleh guru dalam menggunakan buku ini, sebagai berikut:

1. Bacalah setiap halaman dengan teliti.
2. Pahami setiap Capaian Pembelajaran dan Tujuan Pembelajaran pada setiap Pelajaran dan Subpelajaran.
3. Cocokkanlah setiap langkah kegiatan pembelajaran sesuai dengan Buku Siswa agar pelaksanaannya berjalan sistematis dan terarah.
4. Dukunglah ketercapaian siswa dalam setiap Capaian Pembelajaran dan Tujuan Pembelajaran dengan kegiatan pembiasaan, keteladanan, dan budaya sekolah.
5. Gunakan media atau sumber belajar alternatif yang tersedia di lingkungan sekolah.
6. Pada semester 1 terdapat 5 Pelajaran dan pada semester 2 terdapat 4 Pelajaran. Setiap Pelajaran terdapat 3-4 Subpelajaran. Sedangkan satu Subpelajaran dialokasikan untuk 1 kali tatap muka yang terdiri dari 3X35 Jam Pelajaran.
7. Setiap Pembelajaran diarahkan pada kegiatan-kegiatan yang kreatif untuk mengasah kemampuan berpikir tingkat tinggi serta berbudi pekerti luhur.
8. Guru diharapkan dapat memberikan penguatan untuk pembentukan karakter siswa dengan pendekatan Pembelajaran Berbasis Profil Pelajar Pancasila.
9. Guru diharapkan dapat mengembangkan keterampilan membuka dan menutup pelajaran serta mengelola kelas dengan kreatif dan inovatif.
10. Hasil karya siswa dan bukti penilaian dapat dimasukkan dalam portofolio siswa.
11. Buku ini menjelaskan Capaian Pembelajaran, Tujuan Pembelajaran, Materi, Materi Pokok, Aktivitas Pembelajaran, Media, Alat Bantu, Sumber Belajar Utama, Sumber Belajar Lain, Teknik dan Instrumen Penilaian yang dapat disesuaikan dengan pengalaman belajar, kondisi, dan karakteristik tertentu.
12. Libatkan semua siswa tanpa kecuali pada setiap proses pembelajaran dengan memperhatikan bahwa setiap anak memiliki keunikan masing-masing, kecerdasan majemuk serta gaya belajar yang berbeda-beda.

Panduan Umum

A. Pendahuluan

Buku Panduan Guru Pendidikan Kepercayaan Terhadap Tuhan Yang Maha Esa dan Budi Pekerti untuk SD kelas IV ini bertujuan untuk meningkatkan kompetensi guru dalam melaksanakan kegiatan pembelajaran. Kurikulum yang digunakan dalam buku ini adalah Kurikulum Merdeka Belajar yang dikembangkan untuk dapat memberikan kemerdekaan bagi guru dalam melaksanakan kegiatan pembelajaran bermakna.

Pendekatan pembelajaran yang diterapkan dalam buku ini adalah berbasis Profil Pelajar Pancasila, yaitu; **Berakhlak Mulia** (percaya dan bertaqwa kepada Tuhan Yang Maha Esa sesuai dengan agama dan kepercayaan masing-masing), **Bernalar Kritis** (gemar dan mampu berpikir secara kritis dan mampu menyelesaikan masalah), **Bergotong Royong** (bekerja sama untuk menyelesaikan berbagai permasalahan dan meraih tujuan bersama), **Mandiri** (bertanggung jawab atas proses dan hasil belajarnya), **Kreatif** (mampu menciptakan sesuatu sebagai hasil pemikiran kreatif, inovatif, dan imajinatif), dan **Berkebhinekaan Global** (pelajar Indonesia menyadari bahwa kemajemukan adalah realitas faktual).

Buku Panduan Guru ini dapat digunakan sebagai petunjuk guru dalam menggunakan buku siswa sekaligus sebagai acuan dalam proses pembelajaran di kelas. Guru diharapkan memperhatikan saran-saran berikut untuk dapat memahami buku panduan ini.

- Bacalah setiap halaman dengan teliti.
- Pahami capaian pembelajaran, capaian fase berdasarkan elemen, serta alur capaian dan konten setiap tahunnya.
- Perhatikan setiap langkah kegiatan pada Buku Guru untuk dicocokkan dengan Buku Siswa sesuai halaman yang dimaksud.
- Guru dapat mengembangkan ide-ide kreatif untuk memilih metode pembelajaran yang sesuai dengan materi.

- Guru dapat melakukan kegiatan alternatif jika terjadi kondisi yang kurang sesuai dengan perencanaan pembelajaran.
- Guru dapat menggunakan sumber belajar lain dan media sesuai dengan lingkungan sekolahnya.
- Hasil karya siswa dan bukti penilaiannya dapat dimasukkan ke dalam portofolio siswa.
- Guru dapat melibatkan semua siswa dalam setiap kegiatan pembelajaran dengan memperhatikan bahwa setiap anak memiliki keistimewaan dan keunikan masing-masing, memperhatikan kecerdasan majemuk (*multiple intelligences*), serta gaya belajar pada setiap siswa.

Rasional

Negara Indonesia memiliki dasar negara dan landasan ideologi, yaitu Pancasila. Pancasila merupakan kristalisasi nilai-nilai budaya Bangsa Indonesia. Sila pertama yang menjiwai dan meliputi sila-sila dalam Pancasila adalah Ketuhanan Yang Maha Esa. Perwujudan sila pertama itu di antaranya adalah Kepercayaan Terhadap Tuhan Yang Maha Esa selanjutnya ditulis Kepercayaan. Kepercayaan itu merupakan salah satu modal dasar pembangunan nasional yang meyakini nilai-nilai budaya yang lahir dan sebagai rujukan pembentukan karakter bangsa Indonesia.

Pentingnya pendidikan Kepercayaan Terhadap Tuhan Yang Maha Esa dan Budi Pekerti untuk menjawab tentang sejarah asal-usul Kepercayaan Terhadap Tuhan Yang Maha Esa (Bustami, 2017), makna dan tujuan utama kehidupan melalui budi pekerti (Sumiyati; & Sumarwanto;, 2017), dasar kepercayaan terhadap Tuhan Yang Maha Esa (Hernandi, 2017), martabat spiritual, masalah larangan dan kewajiban, dan arti menjadi manusia. Pendidikan Kepercayaan Terhadap Tuhan Yang Maha Esa tentang budi pekerti, meliputi budi pekerti kepada sesama makhluk, kepada masyarakat, kepada lingkungan, kepada bangsa dan negara, serta anjuran dan larangan. Sejarah Kepercayaan Terhadap Tuhan Yang Maha Esa di Indonesia meliputi asal-usul ajaran, perkembangan Penghayat, juga peran dan sumbangsih dalam perjuangan dan pergerakan nasional serta pembangunan nasional. Pelindungan, pelayanan, dan pembinaan negara terhadap Penghayat menjadi bagian penting materi sejarah. Martabat kepercayaan meliputi unsur-unsur dan bentuk martabat kepercayaan bidang filsafat, seni, arsitektur, dan ekspresi budaya spiritual.

Pendidikan Kepercayaan Terhadap Tuhan Yang Maha Esa dan Budi Pekerti berkontribusi dalam mempromosikan rasa saling menghormati dan toleransi dalam masyarakat beragam. Pendidikan Kepercayaan Terhadap Tuhan Yang Maha Esa dan Budi Pekerti ini juga menawarkan refleksi pribadi untuk membangun keindonesiaan (Basuki, 2005) dan perkembangan spiritual Nusantara sehingga memperdalam pemahaman tentang pentingnya nilai-nilai kearifan lokal dalam kehidupan berbangsa dan bernegara pada situasi keberagaman global.

Tujuan Belajar Kepercayaan Terhadap Tuhan Yang Maha Esa

Mata pelajaran Pendidikan Kepercayaan Terhadap Tuhan Yang Maha Esa dan Budi Pekerti bertujuan memastikan siswa:

1. Memahami sejarah Kepercayaan Terhadap Tuhan YME, yaitu mengetahui keteladanan (pada tokoh, sosok, panutan) tentang perjuangan, pendidikan, dan kemanusiaan.
2. Memiliki kepedulian dalam berbagai peristiwa, baik di lingkungan masyarakat maupun dalam kehidupan berbangsa dan bernegara, bersikap disiplin dan bertanggung jawab terhadap tugas dan kewajiban, serta memiliki sikap santun, pemaaf, dan berbudi pekerti luhur.
3. Memiliki sikap toleransi terhadap sesama manusia, yaitu menerima perbedaan dalam masyarakat, baik secara lokal maupun global dengan menyampaikan pendapat secara santun, juga menghargai dan mendengarkan pendapat yang berbeda.
4. Meyakini adanya Tuhan dan Tuhan itu Maha Esa, meyakini kemahakuasaan Tuhan, mengenal dan mensyukuri karunia Tuhan berupa alam semesta beserta isinya.
5. Mencintai budaya Nusantara dan kearifan lokal masing-masing daerah. Diharapkan, kekayaan budaya Nusantara serta kearifan lokal di dalamnya dapat lestari seiring perkembangan zaman.
6. Menunjukkan perbuatan baik, menjauhkan perbuatan buruk, mampu menjelaskan pentingnya menunaikan kewajiban untuk senantiasa mendasarkan budi luhur dalam semua tindakan, dan mencegah perbuatan buruk baik di rumah, sekolah, maupun lingkungan sekitarnya.

Karakteristik Mata Pelajaran Kepercayaan Terhadap Tuhan Yang Maha Esa dan Budi Pekerti

Mata pelajaran Kepercayaan Terhadap Tuhan Yang Maha Esa dan Budi Pekerti digambarkan dalam 5 elemen pembelajaran sebagai berikut:

1. Sejarah

Pada elemen ini, siswa mempelajari sejarah dan perkembangan eksistensi Kepercayaan Terhadap Tuhan Yang Maha Esa, sejarah tokoh Penghayat Kepercayaan, serta teladan dari pelaku dan pejuang Kepercayaan Terhadap Tuhan Yang Maha Esa.

2. Budi Pekerti

Pada elemen ini, siswa menunjukkan perilaku budi pekerti luhur pada diri sendiri, sesama, dan alam, serta mengimplementasikan keteladanan dengan menghayati peran serta sumbangsih Penghayat Kepercayaan dalam kegiatan kemasyarakatan serta kehidupan berbangsa dan bernegara.

3. Keagungan Tuhan

Pada elemen ini, siswa mengenal konsep Tuhan, kebesaran Tuhan, pengertian sifat-sifat Tuhan, serta hukum alam semesta.

4. Martabat Spiritual

Pada elemen ini, siswa memahami pengertian budaya Nusantara dan kearifan lokal; bentuk-bentuk ritual; bukti budaya Nusantara dan kearifan lokal; serta menunjukkan sikap kecerdasan spiritual sebagai wujud rasa syukur kepada Tuhan.

5. Larangan dan Kewajiban

Pada elemen ini, siswa memahami pentingnya berbuat baik, menghindari perbuatan buruk, serta melaksanakan kewajiban ajaran Kepercayaan Terhadap Tuhan Yang Maha Esa.

B. Capaian Pembelajaran

Fase B (Umumnya Kelas 3-4)

Siswa mampu memahami dan menjalankan ajaran Kepercayaan Terhadap Tuhan Yang Maha Esa yang ditunjukkan dengan budi pekerti luhur dalam berinteraksi dengan keluarga, teman, guru dan tetangganya dengan cara mengenal berbagai aturan dalam ajaran Kepercayaan Terhadap Tuhan Yang Maha Esa di keluarga, sekolah, dan lingkungan sekitarnya. Siswa juga dapat memahami pengetahuan faktual dengan cara mengamati dan bertanya atas kesamaan dan perbedaan dirinya dengan orang lain sebagai makhluk Tuhan. Siswa juga memahami benda-benda di sekitarnya, baik di rumah maupun di sekolah sehingga tumbuh rasa syukur atas kekuasaan Tuhan. Selain itu, siswa juga mampu memperlihatkan pengetahuan faktual dalam bahasa yang jelas dan logis dalam karya martabat spiritual dan tindakan yang berbudi pekerti luhur.

Pada akhir fase ini, siswa mampu menjelaskan berdasarkan pengalamannya sehari-hari tentang sikap budi pekerti luhur, rasa bersyukur kepada Tuhan, serta nilai-nilai kebaikan yang diaplikasikan di rumah dan lingkungan sekolah. Siswa juga mampu menunjukkan sikap budi pekerti luhur dalam lingkungan keluarga dan sekolah serta memahami perbedaan dirinya dan orang lain dengan melakukan dialog antaragama dan kepercayaan.

Capaian fase berdasarkan elemen

Elemen	FASE B
Sejarah	Pada akhir FASE B, siswa dapat mengenal asal-usul Kepercayaan Terhadap Tuhan Yang Maha Esa dengan cara mengenal ajaran Kepercayaan Terhadap Tuhan Yang Maha Esa serta sejarah penyebaran Kepercayaan Terhadap Tuhan Yang Maha Esa di Indonesia.
Budi Pekerti	Pada akhir FASE B, siswa dapat menunjukkan sikap budi pekerti. Siswa mampu mengenal hingga menunjukkan sikap budi pekerti dalam interaksinya dengan keluarga, teman, dan guru.
Keagungan Tuhan	Pada akhir FASE B, siswa dapat mengenal kebesaran Tuhan Yang Maha Esa dengan menunjukkan cara <i>manembah</i> di lingkungan rumahnya. Siswa dapat mengenal dan mengikuti hari-hari besar Kepercayaan Terhadap Tuhan Yang Maha Esa.
Martabat Spiritual	<p>Pada akhir FASE B, siswa dapat menunjukkan rasa bersyukur atas karunia Tuhan dengan cara mengeksplorasi kecintaannya kepada orang tua, teman, guru, bangsa, negara, serta alam sekitarnya yang beragam.</p> <p>Siswa juga dapat mengikuti kegiatan spiritual di tempat peribadatan untuk memahami kapasitas dirinya dan Penghayat lainnya yang berupa martabat spiritual.</p>
Larangan dan Kewajiban	<p>Pada akhir FASE B siswa dapat belajar menerima terhadap larangan-larangan di lingkungan keluarga, teman, dan guru.</p> <p>Siswa dapat menunjukkan kewajiban dirinya dalam lingkungan keluarga, guru, dan temannya.</p>

Alur Capaian Setiap Tahun

Pada akhir kelas 4,

- Siswa menanggapi kebiasaan patuh dan bersikap jujur, hormat kepada orang tua, keluarga, dan guru, serta berbakti kepada bangsa dan negara.
- Siswa juga menanggapi perilaku pemaaf, sabar, toleran, percaya diri, santun, rajin belajar, kerja keras, disiplin, sikap kritis, tanggung jawab, serta gotong royong.
- Siswa menganalisis dan menanggapi larangan-larangan serta menghargai kewajiban.

- Siswa menghargai kebesaran Tuhan Yang Maha Esa di lingkungannya.
- Siswa menghayati hasil dari martabat spiritual (misalnya: kidung rohani, tempat peribadatan, dll).
- Pada akhir kelas 4, siswa menghargai dan memahami asal-usul sejarah Kepercayaan Terhadap Tuhan Yang Maha Esa.
- Siswa menghargai dan memahami tokoh Kepercayaan Terhadap Tuhan Yang Maha Esa.

Alur Konten Setiap Tahun

Elemen	Sub-elemen	Kelas 4
Sejarah	<ul style="list-style-type: none"> • Asal usul • Tahapan pembakuan • Sejarah penyebaran 	Menghargai dan menganalisis asal-usul, tahapan pembakuan, dan penyebaran Kepercayaan.
Budi Pekerti	<ul style="list-style-type: none"> • Sopan • Santun • Jujur • Percaya diri 	Menghargai dan menunjukkan sikap sopan, santun, jujur dalam interaksinya dengan keluarga, teman, dan guru.
Keagungan Tuhan	<ul style="list-style-type: none"> • Perilaku bersyukur • Kebesaran Tuhan Yang Maha Esa • Kemahakuasaan Tuhan Yang Maha Esa 	Menerima dan menunjukkan perilaku bersyukur dalam interaksinya dengan keluarga, teman, dan guru.
Martabat Spiritual	<ul style="list-style-type: none"> • Hasil karya • Cara dan perilaku bersyukur • Makna kidung 	Menghargai dan menceritakan hasil kepercayaan dalam interaksinya dengan keluarga, teman, dan guru.
Larangan dan Kewajiban	<ul style="list-style-type: none"> • Aturan • Perbuatan baik 	Menanggapi dan menunjukkan aturan dalam Kepercayaan.

C. Penjelasan Bagian-bagian Buku Siswa dan Aktivasnya

Berikut ini merupakan penjelasan bagian dan aktivitas pada buku siswa Pendidikan Kepercayaan Terhadap Tuhan Yang Maha Esa dan Budi Pekerti kelas IV (empat). Diharapkan guru dapat memahami bagian dan aktivitas pada buku siswa, sehingga guru mendapat gambaran yang jelas dan terperinci dalam pelaksanaan kegiatan pembelajaran.

1. Pemetaan Materi

Judul Pelajaran (Bab)	Sub Pelajaran (Subbab)
Pelajaran 1 Keluarga Harmonis	A. Aku dan Keluargaku B. Berkunjung ke Negeri Kejujuran C. Berbakti kepada Orang Tua
Pelajaran 2 Sopan Santun di Sekolah	A. Patuh di Sekolah B. Berbagi bersama Teman C. Mengikuti Upacara Bendera
Pelajaran 3 Persahabatan	A. Indahnnya Bersahabat B. Saling Menguatkan C. Kebersamaan dalam Keragaman
Pelajaran 4 Cita-citaku	A. Gotong Royong B. Rela Berkorban C. Generasi Pancasila D. Menggapai Cita-cita
Pelajaran 5 Aku Tahu Kewajibanku	A. Menyembah Tuhan B. Aku Anak yang Patuh C. Menjadi Bagian Masyarakat D. Kewajiban dan Larangan
Pelajaran 6 Keindahan Negeriku	A. Indahnnya Alam Indonesia B. Ayo Peduli Lingkungan! C. Ayo Selamatkan Bumi! D. Caraku Berterima Kasih kepada Tuhan

<p>Pelajaran 7 Indahnya Keragaman</p>	<p>A. Berbeda Itu Indah B. Aku Tahu Adat C. Keragaman Budaya D. Sasana Adirasa</p>
<p>Pelajaran 8 Sejarah Kepercayaan Terhadap Tuhan Yang Maha Esa</p>	<p>A. Mengetahui Istilah Kepercayaan B. Mengetahui Eksistensi Kepercayaan Terhadap Tuhan Yang Maha Esa C. Sejarah Kepercayaan Terhadap Tuhan Yang Maha Esa</p>
<p>Pelajaran 9 Mengetahui Tokoh-Tokoh Penghayat Kepercayaan</p>	<p>A. Kegigihan Sisingamangaraja XII B. Ajaran Cinta Kasih Mei Kartawinata C. Keteladanan Bapak Penghayat Kepercayaan Indonesia D. Keteguhan Hati Danoe Soebroto</p>

2. Halaman Pembuka Pelajaran

Merupakan bagian pembuka yang berisi Judul Pelajaran, Materi Pelajaran, Capaian Pembelajaran, Apersepsi, dan Ilustrasi sebagai pemantik terkait dengan materi pelajaran yang akan dipelajari.

3. Sub-Pelajaran

Judul materi pada setiap pelajaran yang akan dipelajari (ditandai dengan huruf abjad).

4. Aktivitas Pembelajaran

Bagian materi yang diterjemahkan melalui sub-subpelajaran (berbasis aktivitas) sehingga memungkinkan bagi para siswa dan guru untuk melengkapi materi dari berbagai sumber, di antaranya:

- Ayo Membaca
- Ayo Menjawab
- Ayo Bernyanyi
- Ayo Berlatih
- Ayo Berdiskusi
- Ayo Lakukan
- Ayo Renungkan
- Ayo Bermain Peran

- Ayo Menulis
- Ayo Mengamati

5. Catatan

Bagian yang menjelaskan materi tambahan dari setiap pelajaran, seperti informasi, fakta menarik, arti kata, dan catatan lainnya.

6. Bagian Akhir Pelajaran

Merupakan bagian akhir yang menjadi evaluasi pada setiap pelajaran.

- **Ayo Renungkan**, berfungsi sebagai evaluasi berupa pertanyaan bagi siswa untuk melakukan refleksi. Diharapkan, siswa dapat menilai sejauh mana pemahaman materi yang telah didapatkan pada setiap pelajaran.
- **Rangkuman**, merupakan ringkasan materi pada setiap pelajaran secara garis besar berupa poin-poin atau infografis.
- **Evaluasi**, merupakan latihan soal-soal untuk mengukur hasil pembelajaran siswa pada setiap pelajaran.
- **Remedial**, merupakan kegiatan pembelajaran yang diterapkan kepada siswa yang belum memenuhi capaian pembelajaran.
- **Pengayaan**, merupakan Kegiatan pembelajaran yang diberikan kepada siswa yang telah menguasai dan memahami materi lebih cepat. Guru dapat memberikan materi dari sumber lain dan tugas dapat diberikan dalam bentuk:
 - 1) Belajar kelompok
 - 2) Belajar mandiri
 - 3) Belajar berbasis tema
 - 4) Belajar tutor sebaya dengan siswa yang remedial

D. Strategi Umum Pembelajaran

Konsep

Strategi pembelajaran merupakan pendekatan umum serta rangkaian tindakan yang akan diambil dan digunakan guru untuk memilih beberapa metode pembelajaran yang sesuai dengan pembelajaran (Haidir & Salim 2012:102). Nurdyansyah & Fahyuni (2016:2) menjelaskan, strategi pembelajaran merupakan rencana tindakan termasuk penggunaan metode dan pemanfaatan berbagai sumber daya dalam pembelajaran.

Berdasarkan hal tersebut di atas dapat disimpulkan bahwa strategi pembelajaran merupakan seperangkat rancangan pembelajaran yang digunakan untuk mencapai kegiatan pembelajaran secara optimal. Kegiatan ini merupakan ranah siswa

mengembangkan potensi pendidikan melalui sikap, pengetahuan, dan keterampilan. Agar kegiatan pembelajaran dapat tercapai secara optimal diperlukan strategi pembelajaran yang selaras dengan kebutuhan guru dan siswa. Strategi pembelajaran secara umum dapat melibatkan pendekatan pembelajaran, model pembelajaran, teknik, serta taktik pembelajaran.

Berikut pendekatan pembelajaran dan metode pembelajaran (utama dan alternatif) yang disarankan dalam Buku *Pendidikan Kepercayaan Terhadap Tuhan Yang Maha Esa dan Budi Pekerti pada jenjang kelas IV (empat) Sekolah Dasar* ;

Pendekatan Pembelajaran

Pendekatan pembelajaran dapat diartikan sebagai kerangka umum sebagai rancangan guru dalam mencapai tujuan pembelajaran. Menurut Majid.A (2016: 21), di Indonesia ada dua cara umum pendekatan pembelajaran yang ditempuh guru, yaitu pendekatan konvensional dan pendekatan siswa aktif. Pendekatan konvensional yaitu berpusat pada guru, sedangkan pendekatan siswa aktif yaitu berpusat pada siswa.

Pada buku ini pendekatan pembelajaran berfokus pada guru, siswa, serta pendekatan ilmiah (*saintifik*). Pendekatan yang berfokus pada guru berarti guru sebagai pemegang kontrol selama aktivitas pembelajaran dalam pengaturan, pembatasan cakupan materi, dan pengendalian waktu belajar. Pendekatan yang berfokus pada siswa berarti membangun suasana belajar yang melibatkan keaktifan siswa dalam memahami inti dari pokok materi pembelajaran. Adapun pendekatan ilmiah (*saintifik*) merupakan pendekatan pembelajaran pada Kurikulum 2013 untuk memperkaya dan mengembangkan kreativitas siswa dalam mencapai tujuan pembelajaran setiap pertemuan. Pada umumnya langkah-langkah pembelajaran menggunakan pendekatan saintifik adalah mengamati, menanyakan, mengumpulkan data, mengasosiasi, mengkomunikasikan.

Model Pembelajaran

Model pembelajaran merupakan konsep dan prosedur pembelajaran yang sistematis, berfungsi sebagai pedoman bagi guru untuk merencanakan dan melaksanakan aktivitas pembelajaran. Terdapat dua model pembelajaran, yakni umum dan khusus. Model pembelajaran umum adalah model pembelajaran yang digunakan secara umum di semua mata pelajaran. Adapun model pembelajaran khusus adalah model pembelajaran yang digunakan khusus, terkait dengan pembelajaran pendidikan tertentu, seperti Kepercayaan Terhadap Tuhan Yang Maha Esa. Adapun model pembelajaran yang disarankan dalam pembelajaran mata pelajaran Pendidikan Kepercayaan Terhadap Tuhan Yang Maha Esa dan Budi Pekerti adalah sebagai berikut:

1. Pembelajaran Langsung (*Direct Learning*), merupakan kegiatan pembelajaran yang berpusat pada guru. Dalam hal ini guru menyampaikan isi/materi pokok

- pembelajaran dalam format yang terstruktur, mengarahkan kegiatan pada siswa, dan menguji siswa melalui latihan-latihan di bawah bimbingan guru.
2. Pembelajaran Tidak Langsung (*Indirect Learning*), merupakan kegiatan pembelajaran yang berpusat pada siswa. Dalam hal ini siswa melakukan observasi, penyelidikan, penggambaran pada materi tertentu, mencari referensi dari sumber lain, serta menarik kesimpulan dari suatu kajian.
 3. Pembelajaran Kooperatif (*Cooperative Learning*). Dalam pembelajaran kooperatif yang diutamakan adalah kerja sama untuk mencapai tujuan pembelajaran. Hal ini dapat dilakukan dengan membagi siswa dalam beberapa kelompok secara heterogen sehingga antarsiswa dapat bekerja sama.
 4. Pembelajaran Kontekstual, dalam pembelajaran ini materi pelajaran dikaitkan dengan konteks kehidupan sehari-hari (konteks pribadi, sosial, dan kultural). Tujuannya, siswa dapat memahami materi dengan mengamati hal nyata dalam kehidupan.
 5. Pembelajaran Penemuan (*Discovery Learning*), dalam pembelajaran ini guru mendorong siswa untuk melakukan kajian, eksperimen, serta memperoleh pengalaman secara mandiri. Diharapkan dengan model pembelajaran ini siswa dapat menemukan konsep-konsep dalam materi untuk memperkaya dan meningkatkan kompetensi siswa.
 6. Pembelajaran Interaktif. Pada pembelajaran interaktif guru menjadi pemeran utama yang menciptakan suasana interaktif yang menyenangkan, yaitu menciptakan interaksi antara guru dan siswa; siswa dan siswa; juga interaksi dengan sumber belajar yang disarankan pada saat kegiatan pembelajaran.
 7. Pembelajaran Mandiri, merupakan pembelajaran yang bertujuan memberikan kesempatan kepada siswa untuk memilih dan menentukan kemajuan belajar sendiri. Diharapkan, sehingga siswa dapat lebih aktif sesuai dengan kecepatan belajar tiap-tiap siswa.
 8. Pembelajaran Berbasis Proyek (*Project Based Learning*), merupakan pembelajaran yang berdasarkan pada suatu proyek sederhana bagi siswa sekolah dasar. Sebagai contoh, kunjungan pada suatu tempat ibadah Kepercayaan, pengamatan suatu tradisi/adat dalam Kepercayaan, dan lain-lain.
 9. Pembelajaran Berbasis Masalah (*Problem Based Learning*), merupakan pembelajaran yang menyajikan suatu permasalahan kemudian siswa diarahkan guru untuk mencari penyelesaian atas masalah tersebut. Penerapan model pembelajaran ini terutama terkait materi budi pekerti.
 10. Sujud/Manembah Bersama, pembelajaran yang sering digunakan oleh guru atau guru Kepercayaan Terhadap Tuhan Yang Maha Esa. Sebagai contoh, sujud, manembah, semedi, meditasi bersama. Selanjutnya, guru dapat mengevaluasi

dan menilai trap tata susila dalam peribadatan. Guru juga dapat mendiskusikan hasil sujud/manembah bersama dengan siswa.

11. *Somatic, Auditory, Visual, and Intellectual (SAVI)*, merupakan model pembelajaran yang memanfaatkan semua alat indra. SAVI merupakan singkatan dari somatis (bergerak dan berbuat), auditori (mendengar dan berbicara), visual (mengamati dan menggambarkan), dan intelektual (belajar memecahkan masalah). Dalam pembelajaran mata pelajaran Kepercayaan Terhadap Tuhan Yang Maha Esa dan Budi Pekerti dapat diterapkan pada materi, misalnya, materi Elemen Keagungan Tuhan yaitu tentang sujud/manembah dan bersyukur.
12. *Drill*, model pembelajaran yang menekankan siswa untuk melakukan pembiasaan sikap, dan/atau kegiatan latihan secara berulang dan terus-menerus hingga menguasai kemampuan atau keterampilan tertentu.
13. Pembelajaran jarak jauh. Pembelajaran ini dilakukan ketika pembelajaran tidak memungkinkan dan tidak dapat dilakukan di kelas atau secara tatap muka sebagaimana mestinya. Ada 3 (tiga) cara pembelajaran jarak jauh yang dapat diterapkan antara lain:
 - a. Secara *online*/daring (dalam jaringan). Melalui berbagai aplikasi belajar *online* (Rumah Belajar, *Online Quizz*, *Quipper*, dll), *Whatsapp*, *Zoom*, *Google Meet*, *Google formulir*, *E-mail*, dan lain-lain.
 - b. Secara luring (luar jaringan). Luring adalah akronim dari 'luar jaringan' atau terputus dari jaringan internet. Jika suatu wilayah sulit dijangkau jaringan internet ataupun alat teknologi modern lainnya, pembelajaran dapat dilakukan secara terbatas di tempat ibadah, rumah siswa atau balai dengan menggunakan alat/media/bahan belajar yang tersedia (papan, kertas, kapur, dll.).
 - c. Kombinasi daring dan luring. Model pembelajaran ini merupakan gabungan kedua model luring dan daring.

Metode Pembelajaran

Metode pembelajaran merupakan cara mengimplementasikan rencana maupun tahapan pembelajaran agar pelaksanaannya dapat berjalan optimal. Metode pembelajaran yang disarankan dalam buku guru ini disesuaikan dengan materi di setiap pertemuan. Adapun metode-metode pembelajaran yang disarankan sebagai berikut:

Utama

1. Ceramah, yaitu guru memberi arahan materi.
2. Tanya jawab, yaitu adanya interaksi tanya jawab antara guru dan siswa; serta siswa dan siswa.

3. Diskusi, yaitu siswa melakukan diskusi tentang suatu pokok bahasan untuk menemukan kesimpulan.
4. Demonstrasi, yaitu guru menjadi peraga/model dalam pembelajaran, kemudian siswa mengamati.
5. Simulasi, yaitu siswa diarahkan untuk memperagakan kegiatan sesuai dengan isi materi.
6. Inkuiri, yaitu siswa diarahkan untuk menemukan kajian/kesimpulan sendiri sehingga siswa dapat terlibat secara aktif dan kreatif.
7. Studi Kunjungan, yaitu kegiatan pembelajaran di luar kelas dengan melakukan kunjungan ke suatu tempat ibadah Kepercayaan atau tempat-tempat yang relevan dengan materi.

Alternatif

1. Resitasi/Penugasan, yakni guru memberi tugas kepada siswa untuk diselesaikan dalam periode yang telah ditentukan.
2. Kerja Sama, yaitu siswa bekerja sama dengan teman sebaya.
3. Bermain Peran, dapat dilakukan dengan sebuah permainan kecil yang melibatkan semua siswa untuk memerankan aktivitas seperti dalam materi. Tujuannya, proses pembelajaran akan menjadi menyenangkan.
4. *Problem Solving* (Pemecahan Masalah), dapat dilakukan dengan mencari solusi dari sebuah permasalahan yang disajikan dalam materi.
5. *Story Telling* (Bercerita), yakni guru mengarahkan siswa untuk menceritakan ulang sebuah kisah tokoh atau perkembangan sejarah Kepercayaan.
6. *Sharing* (berbagi), yakni siswa saling berbagi informasi terkait materi pembelajaran, sehingga siswa mempunyai banyak referensi pada akhir pembelajaran.
7. Pengalaman Lapangan, yaitu kegiatan yang berfokus pada pengalaman guru dan siswa dalam pembahasan suatu materi.
8. Pembiasaan Sikap, yaitu kegiatan yang mendorong siswa melakukan pembiasaan sikap yang relevan dengan sikap dan perilaku luhur sesuai ajaran Kepercayaan.

Pada pelaksanaan pembelajaran, guru dapat mengembangkan dan menyesuaikan jenis-jenis pembelajaran sesuai dengan kebutuhan daerah dan/atau sekolah masing-masing. Selain itu, pembelajaran juga dapat disesuaikan dengan perkembangan ilmu pengetahuan dan teknologi. Agar tercipta suasana pembelajaran yang menyenangkan, kontekstual, efektif, efisien, dan bermakna, ruang pembelajaran sebaiknya tidak monoton di dalam kelas, akan tetapi juga dilakukan di luar kelas ataupun lingkungan belajar yang relevan. Hal ini bertujuan agar siswa dapat berkembang secara optimal dalam setiap proses pendidikan yang dilalui.

1. Kesalahan Umum yang Terjadi saat Mempelajari Materi

Pada pelaksanaan proses pembelajaran, hal tidak terduga dapat terjadi, yaitu terdapat kesalahan umum saat mempelajari materi. Kesalahan ini dapat disebabkan oleh guru dalam menyiapkan media/alat/bahan yang terkadang tidak sesuai dengan kondisi kelas. Sebagai contoh, laptop/proyektor untuk menyajikan materi tidak berfungsi karena sarana tidak mendukung, maka guru dapat menggunakan alternatif lain, yaitu papan atau kertas.

Kesalahan lain dapat juga disebabkan oleh siswa dalam menyelesaikan tugas yang diberikan oleh guru. Sebagai contoh, saat siswa diminta mengakses internet untuk mencari referensi materi, ternyata dalam pelaksanaannya siswa masih gagap teknologi. Hal ini dapat diatasi dengan cara guru memberi arahan/pelatihan sederhana terlebih dahulu.

2. Panduan Penanganan Pembelajaran pada Keragaman Siswa

Keragaman individu siswa merupakan hal yang unik, yakni ada siswa yang kesulitan belajar atau lambat belajar, ada pula siswa yang cepat belajar. Karakter psikis juga berbeda-beda pada setiap siswa, misalnya ada yang mudah marah, pendiam, pemalu, perasa, dan sebagainya. Faktor-faktor yang mempengaruhi perbedaan psikis siswa tersebut antara lain perbedaan latar belakang keluarga siswa, perbedaan tingkat kecerdasan, perbedaan kesiapan belajar, perbedaan lingkungan belajar, dan perbedaan persepsi serta minat siswa pada mata pelajaran tertentu. Oleh karena itu, diperlukan panduan penanganan pembelajaran bagi guru untuk menentukan langkah-langkah penanganan agar pembelajaran berjalan kondusif sesuai capaian dan tujuan pembelajaran.

Panduan penanganan pembelajaran yang dapat diterapkan pada buku ini, antara lain layanan konseling dan pemberian tugas individu secara periodik. Hal ini dilakukan agar siswa dapat mencapai tujuan pembelajaran secara optimal. Sebab tugas guru selain memberikan layanan pendidikan, juga membimbing siswa dalam pengembangan karakter.

3. Panduan Refleksi

Kegiatan refleksi dilakukan pada siswa dan guru pada akhir pertemuan/pembelajaran. Refleksi pada siswa dapat dilakukan dengan cara guru memberikan beberapa pertanyaan terkait dengan materi, dari pembahasan awal hingga penarikan kesimpulan. Tujuannya, mengetahui tingkat kompetensi siswa memahami isi/materi sehingga pembelajaran dapat berjalan efektif, efisien, dan dinamis. Aktivitas refleksi dalam buku ini berupa pertanyaan-pertanyaan secara tertulis dan lisan, rangkuman/ringkasan materi, dan kesimpulan yang disampaikan guru.

Refleksi pada guru dilakukan dengan cara guru meminta siswa mengajukan pertanyaan ataupun komentar tentang proses pembelajaran yang telah berlangsung. Tujuannya, pada pertemuan berikutnya guru dapat memperbaiki dan memperkaya pendekatan/metode/model pembelajaran yang lebih kreatif dan menyenangkan.

Panduan Khusus

Pelajaran 1



Pelajaran 2



Pelajaran 3



Pelajaran 4



Pelajaran 5



Pelajaran 6



Pelajaran 7



Pelajaran 8



Pelajaran 9



Keluarga Harmonis



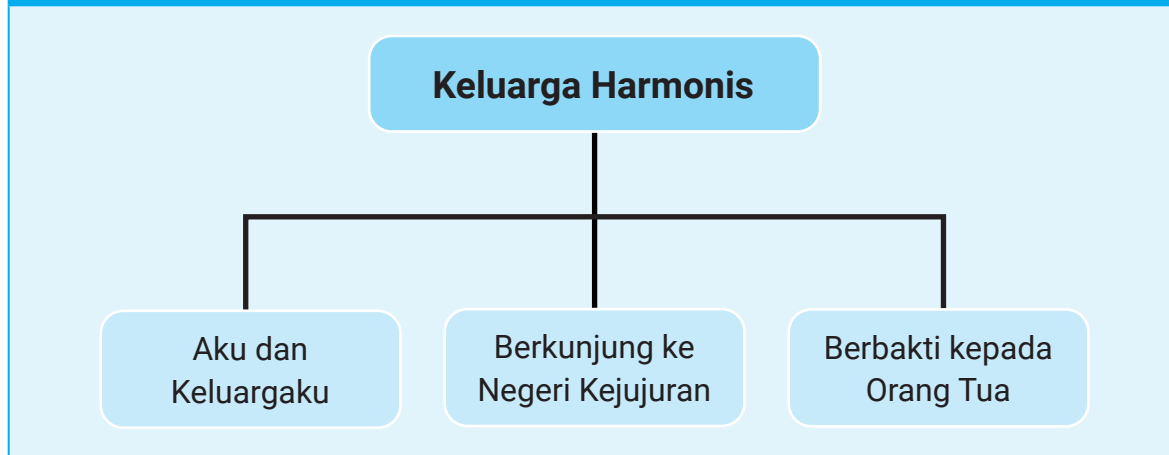
Materi Pembelajaran

- A. Aku dan Keluargaku
- B. Berkunjung ke Negeri Kejujuran
- C. Berbakti kepada Orang Tua

Capaian Pembelajaran

Siswa menanggapi kebiasaan patuh dan sikap jujur, menghormati orang tua, anggota keluarga, guru, serta berbakti kepada bangsa dan negara.

Peta Konsep



Skema Pembelajaran

Materi	Alokasi Waktu	Materi Pokok	Tujuan Pembelajaran	Aktivitas Pembelajaran	Sumber Belajar Utama	Sumber Belajar Lain	Kata Kunci
Aku dan Keluargaku	1x3JP @35 menit	Keluarga Pohon Keluarga	<ul style="list-style-type: none"> Mengidentifikasi diri dan keluarga dengan baik Melatih sikap menyayangi dan menghormati keluarga Menerapkan perilaku menyayangi dan menghormati keluarga 	<ul style="list-style-type: none"> Mengisi dan melengkapi kalimat Membuat sebuah pohon keluarga Menjawab pertanyaan yang ada di buku siswa Menceritakan tentang keluarga 	Buku Siswa Kelas IV	<ul style="list-style-type: none"> Pohon Keluarga Video tentang keluarga harmonis Komputer Internet 	Keluarga
Berkunjung ke Negeri Kejujuran	1x3JP @35 Menit	Teks Tentang Negeri Kejujuran	<ul style="list-style-type: none"> Memahami pentingnya sikap jujur Melatih kejujuran Menerapkan perilaku jujur pada kehidupan sehari-hari. 	<ul style="list-style-type: none"> Membaca teks "Negeri Kejujuran" Menjawab pertanyaan bacaan Memperagakan masuk ke Negeri Kejujuran 	Buku Siswa Kelas IV	<ul style="list-style-type: none"> Cerita rakyat tentang kejujuran Komputer Internet 	Jujur
Berbakti kepada Orang Tua	1x3JP @35 menit	Teks tentang bakti kepada Ibu	<ul style="list-style-type: none"> Memahami pentingnya sikap patuh dan menghormati orang tua Melatih sikap patuh dan hormat pada orang tua Menerapkan perilaku patuh dan menghormati orang tua 	<ul style="list-style-type: none"> Membaca teks "Bakti pada Ibu" Menjawab pertanyaan bacaan Mempelajari salam bagi Penghayat Kepercayaan secara nasional dan daerah Memperagakan gerakan dan ucapan salam Penghayat Kepercayaan nasional dan daerah 	Buku Siswa Kelas IV	<ul style="list-style-type: none"> Buku cerita Video tentang berbakti kepada orang tua Komputer Internet 	Berbakti Patuh

A. Aku dan Keluargaku

Capaian Pembelajaran:

Siswa menanggapi kebiasaan patuh dan sikap jujur, menghormati orang tua, anggota keluarga, guru, serta berbakti kepada bangsa dan negara.

Tujuan Pembelajaran:

Setelah mempelajari materi “Aku dan Keluargaku” diharapkan siswa mampu:

- Mengidentifikasi diri dan keluarga dengan baik.
- Melatih sikap menyayangi dan menghormati keluarga.
- Menerapkan perilaku menyayangi dan menghormati keluarga.

Hubungan dengan Mata Pelajaran Lain:

Ilmu Pengetahuan Sosial – materi silsilah keluarga

PPKN – materi tentang sikap hormat menghormati

Bahasa Indonesia – materi menulis cerita

Media, Alat Bantu, dan Sumber Belajar:

- Buku Siswa Kelas IV
- Pohon keluarga
- Video tentang keluarga harmonis
- Komputer
- Internet

Pendahuluan

- Salam Pembuka: Guru membuka kegiatan pembelajaran dengan salam “Rahayu” dan salam dari daerah masing-masing.
- Guru meminta siswa untuk memimpin doa.
- Guru mengulas kembali pembelajaran sebelumnya.
- Guru menyampaikan rangkaian kegiatan pembelajaran.
- Guru menyampaikan capaian dan tujuan pembelajaran kepada siswa.

Kegiatan Inti

1. Ayo Lakukan

- Guru memberikan pertanyaan pemantik tentang Aku dan Keluargaku
 - 1) Apakah yang kalian ketahui tentang keluarga?
 - 2) Berapa jumlah anggota keluargamu?
- Guru menugaskan siswa untuk melengkapi kalimat di buku siswa

Contoh jawaban:

Nama saya adalah Poltak. Saya berasal dari Desa Samosir, Kecamatan Samosir, Kabupaten Toba Samosir, Provinsi Sumatra Utara. Saya lahir pada tanggal 1 Agustus, dari ayah bernama Marubat dan Ibu bernama Sondang, Saya adalah Penghayat Kepercayaan Parmalim.


(Jawaban disesuaikan dengan jawaban masing-masing siswa)

Guru menjelaskan

Keluarga terdiri atas ayah, ibu, dan anak-anaknya. Silsilah adalah asal-usul suatu keluarga berupa bagan; susur galur (keturunan) (kbbi.web.id). Berdasarkan silsilah, berarti kamu dan kakak atau adikmu adalah keturunan dari ayah dan ibu kalian. Ayah, ibu, dan anak-anaknya adalah keluarga inti.

Kita harus menyayangi dan menghormati keluarga. Keluarga memiliki arti penting dalam kehidupan kita, karena keluarga adalah tempat kita pertama belajar tentang kehidupan dan mengenal sopan santun.

- Guru menugaskan siswa membuat sebuah pohon keluarga seperti contoh pada buku siswa.
- Guru berkeliling mengawasi siswa dan memberikan penjelasan jika ada siswa yang kesulitan mengerjakan tugas.
- Guru menugaskan siswa membacakan hasil pekerjaannya di depan kelas.
- Guru memberikan penilaian sesuai dengan rubrik.



2. Ayo Renungkan

- Guru meminta siswa untuk melakukan perenungan dengan menjawab pertanyaan di buku siswa.
- Guru dapat memberikan pertanyaan renungan tambahan sesuai dengan materi pelajaran dan memberikan apresiasi kepada siswa.

3. Ayo Menulis

- Guru mengulas tentang hubungan dalam pohon keluarga.
- Guru menjelaskan tentang teknik menulis kalimat yang baik.

Guru menjelaskan

- Penggunaan huruf kapital pada kata di awal paragraf, nama orang, penunjuk hubungan kekerabatan.
 - Unsur unsur kalimat berupa subjek, predikat, objek, dan keterangan.
 - Penggunaan tanda “,” (koma), “-” (tanda hubung), “.” (titik), “?” (tanda tanya), “!” (tanda seru) dan lain sebagainya.
- Guru menugaskan setiap siswa untuk menulis tentang keluarganya seperti di bawah ini:
 - 1) Hubunganmu dengan ayah dan ibu
 - 2) Hubunganmu dengan adik/kakakmu
 - 3) Hubunganmu dengan saudaramu yang lain

(Jawaban bisa disesuaikan dengan pengalaman siswa)
 - Guru menugaskan siswa untuk membacakan hasil tulisannya di depan kelas.
 - Guru memberikan penilaian sesuai dengan rubrik.

Kegiatan Penutup

- Guru memberikan pertanyaan lemparan agar siswa dapat merefleksikan pengalaman yang didapatkan selama pembelajaran.
- Guru meminta siswa untuk mengungkapkan kesan terhadap pentingnya memahami materi pembelajaran.
- Guru bersama siswa membuat kesimpulan mengenai materi pembelajaran.
- Guru menginformasikan materi pertemuan selanjutnya.
- Guru menutup kegiatan pembelajaran dengan salam “Rahayu” dan salam daerah masing-masing.

Penilaian

1. Penilaian Sikap

- Penilaian sikap kepada siswa dapat dilakukan pada subpelajaran ini, jika tidak memungkinkan bisa dilakukan pada subpelajaran berikutnya.
- Selama proses pembelajaran berlangsung, guru menilai siswa menggunakan rubrik berikut:

No	Nama Siswa	Aspek yang dinilai				Jumlah Skor
		Berdoa Sebelum Beraktivitas	Sopan Santun	Patuh	Kerja Sama	
1.	Agni					
2.						
3.						
dst.						

Skor penilaian dengan skala antara 1–4, yaitu:

Skor 1 = tidak pernah (kurang baik)

Skor 2 = kadang-kadang (cukup baik)

Skor 3 = sering (baik)

Skor 4 = selalu (sangat baik)

$$\text{Nilai} = \frac{\text{total skor siswa}}{\text{total skor maksimal}} \times 100$$

Contoh:

$$\text{Nilai Agni} = \frac{4 + 3 + 3 + 2}{16} \times 100 = \frac{12}{16} \times 100 = 75$$

2. Penilaian Pengetahuan

- Penilaian pengetahuan pada lembar “Ayo Lakukan”, dengan kata kunci jawaban sebagai berikut:
 - 1) Kata kunci: Jawaban nama siswa
 - 2) Kata kunci: Jawaban nama desa

- 3) Kata kunci: Jawaban nama kecamatan
- 4) Kata kunci: Jawaban nama kabupaten
- 5) Kata kunci: Jawaban nama provinsi
- 6) Kata kunci: Jawaban tanggal lahir siswa
- 7) Kata kunci: Jawaban nama ayah
- 8) Kata kunci: Jawaban nama ibu
- 9) Kata kunci: Jawaban nama adik atau kakak
- 10) Kata kunci: Jawaban nama organisasi kepercayaan

(Jawaban disesuaikan dengan jawaban masing-masing siswa)

Masing-masing memiliki skor 1

Nilai = Jumlah Skor x 10

3. Penilaian Keterampilan

Penilaian keterampilan dilakukan pada lembar “Ayo Menulis” dengan rubrik penilaian berikut.

No	Nama Siswa	Aspek yang dinilai				Jumlah Skor
		Kemampuan menjelaskan hubungan keluarga	Penggunaan bahasa	Keruntutan alur cerita	Presentasi	
1	Agni					
2						
3						
4						
dst.						

Skor penilaian dengan skala antara 1–4, yaitu:

Skor 1 = tidak tepat dan tidak benar

Skor 2 = kurang tepat dan kurang benar

Skor 3 = benar, tapi kurang tepat

Skor 4 = tepat dan benar

$$\text{Nilai} = \frac{\text{total skor siswa}}{\text{total skor maksimal}} \times 100$$

Contoh:

$$\text{Nilai Agni} = \frac{4 + 3 + 3 + 2}{16} \times 100 = \frac{12}{16} \times 100 = 75$$

B. Berkunjung ke Negeri Kejujuran

Capaian Pembelajaran:

Siswa menanggapi kebiasaan patuh dan sikap jujur, menghormati orang tua, anggota keluarga, guru, serta berbakti kepada bangsa dan negara.

Tujuan Pembelajaran:

Setelah mempelajari materi “Berkunjung ke Negeri Kejujuran” diharapkan siswa mampu:

- Memahami pentingnya sikap jujur.
- Melatih kejujuran.
- Menerapkan perilaku jujur pada kehidupan sehari-hari.

Hubungan dengan mata pelajaran lain:

PPKN – Materi tentang kejujuran

Bahasa Indonesia – Materi dongeng fabel

Media, Alat Bantu, dan Sumber Belajar:

- Buku Siswa
- Buku cerita sikap jujur
- Video tentang kejujuran
- Komputer
- Internet

Pendahuluan:


- Salam Pembuka: Guru membuka kegiatan pembelajaran dengan salam “Rahayu” dan salam dari daerah masing-masing.
- Guru meminta siswa untuk memimpin doa.

- Guru mengulas pembelajaran sebelumnya.
- Guru menyampaikan rangkaian kegiatan pembelajaran.
- Guru menyampaikan capaian dan tujuan pembelajaran kepada siswa.

Kegiatan Inti:

1. Ayo Membaca

- Guru memberikan pertanyaan pemantik kepada siswa.
 - 1) Apakah kalian pernah mendengarkan atau membaca dongeng tentang hewan?
 - 2) Sebutkan dongeng tentang hewan yang pernah kalian ketahui?
 - 3) Disebut sebagai apakah dongeng tentang hewan?



Guru menjelaskan

Fabel adalah cerita yang menggambarkan watak dan budi manusia yang pelakunya diperankan oleh binatang (berisi pendidikan moral dan budi pekerti) (www.kbbi.id)

Contoh fabel: Kisah Kancil dan Buaya, Bangau dan Kepiting, Luwak yang Setia, dll.


- Guru menugaskan siswa membaca secara bergantian.

2. Ayo Menjawab

- Guru menugaskan siswa untuk menjawab pertanyaan yang ada di buku siswa sesuai dengan teks.
- Guru meminta siswa untuk saling menukar hasil jawaban siswa, kemudian mengoreksi bersama.
- Guru memberikan penilaian sesuai dengan rubrik.
- Guru meminta siswa mengungkapkan perasaannya setelah membaca dongeng fabel.
- Guru dan siswa merumuskan bersama pesan moral yang diambil dari cerita fabel tersebut.

3. Ayo Berlatih

- Guru menjelaskan tentang langkah-langkah untuk memasuki Negeri Kejujuran, sebagai berikut:
 1. Pejamkan mata
 2. Tubuh rileks
 3. Atur keluar masuknya napas dengan teratur
 4. Dengarkan suara yang ada di dalam hati
 5. Ungkapkan kejujuran yang ada di dalam hati
 6. Lakukan hal tersebut kepada orang yang ingin kau sampaikan kejujuran tersebut
- Guru menentukan setiap pasangan siswa.
- Guru menugaskan peserta didik untuk memperagakan secara berpasangan di depan kelas. Satu anak memperagakan untuk masuk ke Negeri Kejujuran, dan lainnya mencatat. Kemudian keduanya bertukar posisi.
- Guru meminta kedua siswa menyampaikan perasaannya setelah memperagakan masuk ke Negeri Kejujuran.
- Guru memberikan penilaian sesuai dengan rubrik.



Kegiatan Penutup

- Guru memberikan pertanyaan lemparan agar siswa dapat merefleksikan pengalaman yang didapatkan selama pembelajaran.
- Guru meminta siswa untuk mengungkapkan kesan terhadap pentingnya memahami materi pembelajaran.
- Guru bersama siswa membuat kesimpulan mengenai materi pembelajaran.
- Guru menginformasikan materi pertemuan selanjutnya.
- Guru menutup kegiatan pembelajaran dengan salam "Rahayu" dan salam daerah masing-masing.

Penilaian

1. Penilaian Sikap
 - Penilaian sikap kepada siswa dapat dilakukan pada subpelajaran ini, jika tidak memungkinkan bisa dilakukan pada subpelajaran berikutnya.
 - Penilaian sikap dilakukan selama pembelajaran berlangsung dengan menggunakan rubrik berikut:

No	Nama Siswa	Aspek yang dinilai				Jumlah Skor
		Berdoa Sebelum Beraktivitas	Sopan Santun	Patuh	Kerja Sama	
1.	Agni					
2.						
3.						
dst.						

Skor penilaian dengan skala antara 1–4, yaitu:

Skor 1 = tidak pernah (kurang baik)

Skor 2 = kadang-kadang (cukup baik)

Skor 3 = sering (baik)

Skor 4 = selalu (sangat baik)

$$\text{Nilai} = \frac{\text{total skor siswa}}{\text{total skor maksimal}} \times 100$$

Contoh:

$$\text{Nilai Agni} = \frac{4 + 3 + 3 + 2}{16} \times 100 = \frac{12}{16} \times 100 = 75$$

2. Penilaian Pengetahuan

Penilaian pada lembar “Ayo Menjawab” dengan contoh jawaban serta skor penilaian sebagai berikut:

No	Kunci Jawaban	Skor Maksimum	Nilai
1.	Yang membuat Mafi gelisah adalah Mafi menginginkan sepeda, tetapi bingung cara mengatakan kepada papa dan mama. Ia berpikiran pasti mereka tidak akan membelikan sepeda.	20	100

2.	Yang disarankan oleh Peri Mawar adalah mengajak ke Negeri Kejujuran dengan memejamkan matanya, memasuki Negeri Kejujuran yang ada di hati, kemudian mengatakan keinginan dalam hatinya untuk dibelikan sepeda oleh papa mama.	20	
3.	Letak Negeri Kejujuran adalah di dalam hati.	20	
4.	Sikap Papa Mafi setelah mendengarkan keinginan Mafi adalah tersenyum melihat tingkah laku Mafi yang lucu dan bersedia mengabdikan keinginan mafi untuk membeli sepeda.	20	
5.	Yang dilakukan Mafi kepada Peri Mawar mengucapkan terima kasih dan mengungkapkan perasaannya bahwa pergi ke Negeri Kejujuran sungguh menyenangkan.	20	
Skor Maksimum		100	

Teknik Penskoran

Skor	Kategori
20	Jawaban benar dan lengkap
15	Jawaban benar, tidak lengkap
10	Jawaban kurang tepat
5	Jawaban tidak tepat
0	Tidak ada jawaban

Nilai = Jumlah skor

3. Penilaian Keterampilan

Penilaian pada lembar “Ayo Berlatih” dengan menggunakan rubrik berikut:

No	Nama Siswa	Aspek yang dinilai				Jumlah Skor
		Kemampuan mengungkapkan kejujuran	Keruntutan jawaban	Kelengkapan pencatatan	Kerja sama	
1	Agni					
2						
3						
4	Dst.					

Skor penilaian dengan skala antara 1–4, yaitu:

Skor 1 = kurang menguasai (kurang baik)

Skor 2 = cukup menguasai (cukup baik)

Skor 3 = menguasai (baik)

Skor 4 = sangat menguasai (sangat baik)

$$\text{Nilai} = \frac{\text{total skor siswa}}{\text{total skor maksimal}} \times 100$$

Contoh:

$$\text{Nilai Agni} = \frac{4 + 3 + 3 + 2}{16} \times 100 = \frac{12}{16} \times 100 = 75$$

C. Berbakti kepada Orang Tua

Capaian Pembelajaran:

Siswa menanggapi kebiasaan patuh dan sikap jujur, menghormati orang tua, anggota keluarga, guru, serta berbakti kepada bangsa dan negara.

Tujuan Pembelajaran:

Setelah mempelajari materi “Berbakti kepada Orang Tua” diharapkan siswa mampu:

- Memahami pentingnya sikap patuh dan menghormati orang tua.

- Melatih sikap patuh dan hormat pada orang tua.
- Menerapkan perilaku patuh dan menghormati orang tua.

Hubungan dengan Mata Pelajaran Lain:

PPKN – Berbakti kepada orang tua

Media, Alat Bantu, dan Sumber Belajar:

- Buku Siswa
- Buku cerita berbakti kepada orang tua
- Video tentang berbakti kepada orang tua
- Internet


Pendahuluan:

- Salam Pembuka: Guru membuka kegiatan pembelajaran dengan salam “Rahayu” dan salam dari daerah masing-masing.
- Guru meminta siswa untuk memimpin doa.
- Guru mengulas pembelajaran sebelumnya.
- Guru menyampaikan rangkaian kegiatan pembelajaran.
- Guru menyampaikan capaian dan tujuan pembelajaran kepada siswa.

Kegiatan Inti:

1. Ayo Membaca

- Guru memberikan pertanyaan pemantik tentang berbakti kepada orang tua.
 1. Apakah kalian pernah berbakti kepada orang tua?
 2. Bagaimana caranya berbakti kepada orang tua?



Guru menjelaskan

Setiap anak wajib berbakti kepada orang tua. Ibu adalah orang yang telah melahirkan dan merawat kita. Demikian juga ayah memiliki peran yang sangat penting dalam kehidupan kita. Perjuangan kedua orang tua dalam mendidik dan membesarkan kita sudah selayaknya kita hormati dengan cara berbakti sebagai berikut:

- Bersekolah dan belajar yang rajin.
- Membantu pekerjaan di rumah.
- Menjalankan nasihat orang tua.
- Dll.

- Guru menugaskan siswa membaca secara bergantian.
- Guru memberikan penjelasan terkait dengan materi bacaan.

2. Ayo Menjawab

- Guru menugaskan siswa untuk menjawab pertanyaan bacaan secara mandiri di buku tugas. Jawaban juga bisa ditulis di papan tulis depan kelas, dijawab secara lisan, atau dijadikan pertanyaan rebutan per kelompok (*optional*).
- Siswa menukar hasil jawabannya secara berpasangan untuk dikoreksi.
- Guru mendiskusikan jawaban dengan memberikan kesempatan bagi siswa yang akan menjawab secara lisan, lalu menyimpulkan jawaban yang benar.
- Guru memberikan penilaian sesuai dengan rubrik.

3. Ayo Renungkan

- Guru meminta siswa untuk melakukan perenungan dengan menjawab pertanyaan di buku siswa.
- Guru dapat memberikan pertanyaan renungan tambahan sesuai materi pelajaran dan memberikan apresiasi kepada siswa.

4. Ayo Lakukan

- Guru memberikan pertanyaan pemantik tentang salam bagi Penghayat Kepercayaan secara nasional.
- Guru memperagakan gerakan dan ucapan salam Penghayat Kepercayaan nasional berupa “Rahayu”, dengan tata cara sebagai berikut:
 - 1) Kedua telapak tangan bertemu, lurus ke depan, diletakkan di depan dada, ujung jari mengarah ke atas
 - 2) Kepala menunduk
 - 3) Ucapkan “Rahayu” dengan sungguh-sungguh
 - 4) Membalas salam dengan mengucapkan “Rahayu” sama dengan tata cara 1 sampai dengan 3

- Dilanjutkan salam dari daerah masing-masing, dilanjutkan menjelaskan arti kata “Rahayu”.
- Guru membagi siswa menjadi kelompok berisikan 3-5 siswa.
- Guru menugaskan tiap kelompok berdiskusi untuk menjawab soal tentang salam-salam dari daerah. Kunci jawaban ada di rubrik penilaian.
- Siswa mendiskusikan arti salam dari daerahnya masing-masing.
- Guru menugaskan siswa untuk memperagakan salam sesuai daerah masing-masing.
- Guru memberikan penilaian sesuai dengan rubrik.

Kegiatan Penutup

- Guru memberikan pertanyaan lemparan agar siswa dapat merefleksikan pengalaman yang didapatkan selama pembelajaran.
- Guru meminta siswa untuk mengungkapkan kesan terhadap pentingnya memahami materi pembelajaran.
- Guru bersama siswa membuat kesimpulan mengenai materi pembelajaran.
- Guru menginformasikan materi pertemuan selanjutnya.
- Guru menutup kegiatan pembelajaran dengan salam “Rahayu” dan salam daerah masing-masing.

Penilaian

1. Penilaian Sikap

Penilaian sikap dilakukan selama pembelajaran berlangsung dengan menggunakan rubrik berikut:

No	Nama Siswa	Aspek yang dinilai				Jumlah Skor
		Berdoa Sebelum Beraktivitas	Sopan Santun	Disiplin	Kerja Sama	
1.	Agni					
2.						
3.						
dst.						

Skor penilaian dengan skala antara 1–4, yaitu:

Skor 1 = tidak pernah (kurang baik)

Skor 2 = kadang-kadang (cukup baik)

Skor 3 = sering (baik)

Skor 4 = selalu (sangat baik)

$$\text{Nilai} = \frac{\text{total skor siswa}}{\text{total skor maksimal}} \times 100$$

Contoh:

$$\text{Nilai Agni} = \frac{4 + 3 + 3 + 2}{16} \times 100 = \frac{12}{16} \times 100 = 75$$

2. Penilaian Pengetahuan

Penilaian pada lembar “Ayo Menjawab” dengan contoh jawaban serta skor penilaian sebagai berikut:

No	Kunci Jawaban	Skor maksimum
1.	Ibu Reing tidak masuk bekerja dikarenakan sakit batuk-batuk disertai demam.	20
2.	Yang selalu dilakukan Reing sebelum berangkat sekolah adalah menyempatkan diri membantu ibunya melakukan pekerjaan di rumah.	20
3.	Yang dilakukan Reing atas pesan ibunya adalah menyampaikan pesan tersebut kepada Bu Pandagian.	20
4.	Bu Pandagian akan mengunjungi Ibu Reing untuk memberikan obat herbal.	20
5.	Reing mengucapkan terima kasih kepada Bu Pandagian.	20
Skor Maksimum		100

Teknik Penskoran

Skor	Kategori
20	Jawaban benar dan lengkap
15	Jawaban benar, tidak lengkap
10	Jawaban kurang tepat
5	Jawaban tidak tepat
0	Tidak ada jawaban

Nilai = Jumlah Skor

- Penilaian pada lembar “Ayo Lakukan” dengan kunci jawaban serta skor penilaian sebagai berikut:

1. c
2. g
3. d
4. e
5. a
6. b
7. f

$$\text{Nilai} = \frac{\text{Jumlah jawaban benar}}{7} \times 100$$

3. Penilaian Keterampilan

Penilaian lembar “Ayo Lakukan” pada tugas memperagakan salam dengan menggunakan rubrik berikut:

No	Nama Siswa	Aspek yang dinilai				Jumlah Skor
		Kemampuan mengungkapkan kejujuran	Keruntutan jawaban	Kelengkapan pencatatan	Kerja sama	
1	Agni					
2						
3						
4	Dst.					

Skor penilaian dengan skala antara 1–4, yaitu:

Skor 1 = kurang menguasai (kurang baik)

Skor 2 = cukup menguasai (cukup baik)

Skor 3 = menguasai (baik)

Skor 4 = sangat menguasai (sangat baik)

$$\text{Nilai} = \frac{\text{total skor siswa}}{\text{total skor maksimal}} \times 100$$

Contoh:

$$\text{Nilai Agni} = \frac{4 + 3 + 3 + 2}{16} \times 100 = \frac{12}{16} \times 100 = 75$$

D. Penilaian dan Kunci Jawaban Evaluasi Pelajaran 1

No	Kunci jawaban pilihan ganda	Skor maksimum
1.	D	1
2.	D	1
3.	C	1
4.	B	1
5.	A	1
6.	C	1
7.	A	1
8.	D	1
9.	D	1
10.	D	1

No	Kunci Jawaban Uraian	Skor maksimum
1.	Keluarga adalah orang-orang terdekat rumah kita	2
2.	Menyayangi diri sendiri	2
3.	Keluarga yang bisa saling menyayangi dan menghormati satu sama lain	2
4.	Selamat dan tenteram	2
5.	Sampurasun	2
Skor Maksimum		20

$$\text{Nilai} = \frac{\text{total skor siswa}}{\text{total skor maksimal}} \times 100$$

Contoh:

$$\text{Nilai Agni} = \frac{9+9}{20} \times 100 = \frac{18}{20} \times 100 = 90$$

Remedial

- Siswa yang belum terampil dalam berlatih untuk memasuki Negeri Kejujuran dapat diberikan latihan tambahan.
- Siswa dapat dibantu siswa lain yang sudah sangat terampil dalam melakukan latihan memasuki Negeri Kejujuran.

Pengayaan

- Kegiatan pembelajaran pengayaan diberikan kepada siswa yang telah menguasai dan memahami materi lebih cepat.
- Guru dapat memberikan materi dari sumber lain, dan tugas dapat diberikan dalam bentuk:
 1. Belajar kelompok
 2. Belajar mandiri
 3. Belajar berbasis tema
 4. Belajar tutor sebaya dengan siswa yang remedial

- Contoh jawaban dari lembar pengayaan di buku siswa

1. Sebutkan arti salam dari daerahmu!

Jawaban: *Kulanuwun* dari daerah Jawa Tengah. Artinya, sebagai ungkapan salam yang biasa dipakai masyarakat Jawa jika akan mendatangi suatu tempat, atau permohonan izin atau permisi kepada yang punya tempat.

2. Sebutkan minimal dua salam dari daerah lain beserta artinya?

Jawaban:

- *Horas* dari daerah Batak Sumatra. Artinya, sebagai ungkapan salam gembira, syukur, pengharapan atas keselamatan Tuhan YME. Biasanya diucapkan saat berjumpa dan saat akan berpisah, salam pembuka dan salam penutup pada acara.
- *Sampurasun* dari Sunda Jawa Barat. *Sampurasun* berasal dari kata *sampura* (*hampura*) artinya ungkapan salam *punten* (maaf). *Sampurasun* berasal dari kata "*sampurna ning ingsun*" yang bermakna sempurnakan diri Anda.

(Jawaban bisa disesuaikan dengan pengalaman siswa)

- Guru dapat memberikan tugas lainnya untuk bahan pengayaan siswa.

Interaksi dengan Orang tua

- Siswa bersama orang tua mendiskusikan tentang Salam dari daerahnya masing-masing, tata cara pengucapan beserta arti dari salam tersebut.
- Hasil diskusi ditulis dalam bentuk laporan pada buku tugas siswa.
- Buku siswa dapat digunakan oleh orang tua/wali murid dan peserta untuk melaksanakan pembelajaran mandiri di rumah, ditambah dengan sumber-sumber belajar lain yang ada di lingkungan rumah.

Sopan Santun di Sekolah



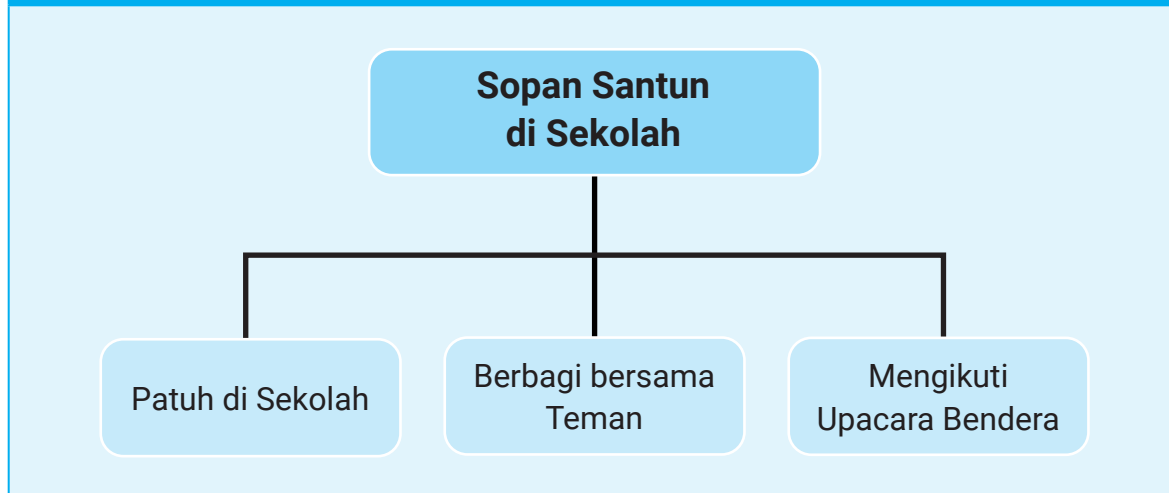
Materi Pembelajaran

- A. Patuh di Sekolah
- B. Berbagi bersama Teman
- C. Mengikuti Upacara Bendera

Capaian Pembelajaran

Siswa menanggapi kebiasaan patuh dan sikap jujur, menghormati orang tua, anggota keluarga, guru, serta berbakti kepada bangsa dan negara.

Peta Konsep



Skema Pembelajaran

Materi	Alokasi Waktu	Materi Pokok	Tujuan Pembelajaran	Aktivitas Pembelajaran	Sumber Belajar Utama	Sumber Belajar Lain	Kata kunci
Patuh di Sekolah	1x3JP @35 menit	<ul style="list-style-type: none"> Patuh di Sekolah 	<ul style="list-style-type: none"> Menghormati guru Mematuhi nasihat guru Menerapkan perilaku menyayangi menghormati guru 	<ul style="list-style-type: none"> Menugaskan Siswa membaca dan mencermati teks "Ponsel Baru Uli" Menjawab pertanyaan yang ada di buku siswa menyanyikan lagu "Hymne Guru" 	Buku Siswa Kelas IV	<ul style="list-style-type: none"> Artikel Gambar yang relevan Internet Komputer Video lagu Hymne Guru 	Patuh Menghormati Hymne guru
Berbagi bersama Teman	1x3JP @35 menit	<ul style="list-style-type: none"> Teks tentang Berbagi itu Menyenangkan 	<ul style="list-style-type: none"> Menunjukkan rasa empati dan menghargai teman Menyayangi teman Menerapkan perilaku cinta kasih dan menghargai teman 	<ul style="list-style-type: none"> Membaca teks tentang Berbagi itu Menyenangkan Menjawab pertanyaan yang ada di Buku Siswa Memperagakan gerakan bermain tekuk kaki sambil bernyanyi lagu Garuda Pancasila 	Buku Siswa Kelas IV	<ul style="list-style-type: none"> Artikel Gambar yang relevan Internet Komputer Video permainan tekuk kaki Lagu Garuda Pancasila 	Bermain Tekuk kaki Permainan tradisional Garuda Pancasila
Upacara Pengibaran Bendera	1x3JP @35 menit	<ul style="list-style-type: none"> Teks tentang Menjadi Petugas Upacara 	<ul style="list-style-type: none"> Menghormati simbol-simbol negara Menerapkan sikap disiplin Menerapkan sikap patuh di sekolah 	<ul style="list-style-type: none"> Membaca teks tentang menjadi petugas upacara Menjawab pertanyaan tentang menjadi petugas upacara Mencermati gambar lambang Negara Indonesia 	Buku Siswa Kelas IV	<ul style="list-style-type: none"> Artikel Gambar yang relevan Internet Komputer Buku cerita kedisiplinan Video tentang upacara bendera 	Upacara Disiplin Pancasila

A. Patuh di Sekolah

Capaian Pembelajaran:

Siswa menanggapi kebiasaan patuh dan sikap jujur, menghormati orang tua, anggota keluarga, guru, serta berbakti kepada bangsa dan negara.

Tujuan Pembelajaran:

Setelah mempelajari materi “Patuh di Sekolah” diharapkan siswa mampu:

- Menunjukkan sikap hormat kepada guru.
- Menunjukkan sikap patuh akan nasihat guru.
- Menerapkan perilaku menyayangi menghormati guru.

Hubungan dengan mata pelajaran lain:

PPKN – Materi tentang menghormati, patuh

Ilmu Pengetahuan Sosial – Materi tentang hubungan sosial

SBdP – Materi lagu “Hymne Guru”

Media, Alat Bantu, dan Sumber Belajar:

- Buku Siswa Kelas IV
- Artikel
- Gambar yang relevan
- Internet
- Komputer
- Video lagu “Hymne Guru”

Pendahuluan

- Salam Pembuka: Guru membuka kegiatan pembelajaran dengan salam “Rahayu” dan salam dari daerah masing-masing.
- Guru meminta siswa untuk memimpin doa.
- Guru mengulas pembelajaran sebelumnya.
- Guru menyampaikan rangkaian kegiatan pembelajaran.
- Guru menyampaikan capaian pembelajaran dan tujuan pembelajaran kepada siswa.

Kegiatan Inti

1. Ayo Membaca

- Guru memberikan pertanyaan pemantik kepada siswa.
 - 1) Apakah kalian pernah terlambat masuk sekolah?
 - 2) Apa yang harus dilakukan agar tidak terlambat masuk sekolah?

Peta Konsep

Sopan Santun di Sekolah

- Patuh di Sekolah
- Berbagi Bersama Teman
- Mengikuti Upacara Bendera

A. Patuh di Sekolah

Tujuan Pembelajaran

Setelah mempelajari materi "Patuh di Sekolah" diharapkan siswa mampu:

- Menunjukkan sikap hormat kepada guru
- Menunjukkan sikap patuh akan nasihat guru
- Menerapkan perilaku menyayangi dan menghormati guru

Ayo Membaca

Bacalah teks berikut dengan cermat!

Ponsel Baru Uli

Kriiiiiling... bel berbunyi tanda masuk kelas. Uli terburu-buru berlari menuju kelasnya. Baru saja teman-temannya masuk ke dalam kelas, dan bersiap untuk berdo'a. Uli sampai di depan pintu kelas ketika teman-temannya sedang berdo'a. Ia pun tidak melanjutkan niatnya untuk membuka pintu. Uli tetap berdiri di depan pintu, dan hening sejenak untuk berdo'a.

20 Pendidikan Keperawatan Tuntutan Tahun Yang Maha Esa dan Buku Pelajar Buku Siswa SD Kelas IV

Guru menjelaskan

Siswa sebaiknya sudah berada di sekolah 30 menit sebelum bel masuk. Supaya tidak terlambat sebaiknya jangan tidur larut malam.

- Guru menugaskan siswa membaca teks "Ponsel Baru Uli" secara bergantian, satu paragraf dan dilanjutkan siswa lainnya, kemudian guru menjelaskan di depan kelas.

2. Ayo Menjawab

- Guru menugaskan siswa untuk menjawab pertanyaan yang terdapat pada Buku Siswa sesuai dengan teks.
- Guru meminta siswa untuk saling menukar hasil jawaban, kemudian mengoreksi bersama. (*kunci jawaban ada di rubrik penilaian*)
- Guru meminta siswa mengungkapkan perasaannya setelah membaca teks pada Buku Siswa.
- Guru dan siswa merumuskan bersama pesan moral yang diambil dari cerita tersebut.

"Uli, Ibu tahu kamu senang dengan ponsel pemberian ayahmu. Tapi ingat bermain games online terus-menerus juga tidak baik untukmu, terutama kesehatan matamu. Kamu pun jadi lupa akan kewajibannya yaitu belajar. Mulai sekarang, kamu harus bijak menggunakan ponselmu. Gunakan seperlunya sesuai kebutuhan. Jangan lupa belajar. Jangan pula tidur terlalu larut sehingga kamu tidak bangun kesiangannya." Ibu Guru menasihati Uli dengan lembut.

"Baik, Bu. Uli mengerti. Uli janji tidak mengulanginya lagi. Terima kasih atas nasihatnya," jawab Uli lega. Ibu Guru mempersilakan Uli untuk duduk di kursinya.

Sejak hari itu, Uli tidak pernah lagi terlambat ke sekolah. Uli menyadari kesalahannya. Nasihat Ibu Guru akan selalu Uli ingat. Ia berjanji pada dirinya sendiri akan membatasi diri dalam bermain ponsel. Ia akan menggunakan ponsel tersebut sesuai dengan kebutuhan. Ponsel sebenarnya adalah alat yang memiliki banyak manfaat. Berbagai informasi dan hiburan bisa kita dapatkan dengan bantuan alat tersebut. Bahkan kita bisa bertatap muka dengan kawan dan saudara melalui ponsel tanpa harus bertemu secara langsung. Meski demikian, penggunaan ponsel yang berlebihan akan memberikan dampak buruk bagi kita. Oleh karena itu, bersikap bijaksana dalam menggunakan ponsel.

Ayo Menjawab

Jawablah pertanyaan di bawah ini berdasarkan teks di atas!

1. Uli terburu-buru menuju ke kelasnya, namun sesampainya di depan kelas, dia berhenti. Mengapa Uli tidak langsung masuk ke dalam kelas?
2. Apa yang dilakukan Uli saat bertemu dengan Ibu Guru?
3. Apa alasan Uli sampai terlambat bangun pagi?
4. Apa nasihat Ibu Guru kepada Uli?
5. Bagaimana sikap Uli atas nasihat Ibu Guru?

22 Pendidikan Keperawatan Tuntutan Tahun Yang Maha Esa dan Buku Pelajar Buku Siswa SD Kelas IV

3. Ayo Renungkan

- Guru meminta siswa untuk melakukan perenungan dengan menjawab pertanyaan yang terdapat pada Buku Siswa.
- Guru dapat memberikan pertanyaan renungan tambahan sesuai dengan materi pelajaran dan memberikan apresiasi kepada siswa.

4. Ayo Menyanyi

- Guru menyiapkan video lagu “Hymne Guru”.
- Guru melatih siswa untuk menyanyikan lagu secara bersama-sama.
- Guru menunjuk atau memberi kesempatan siswa untuk menyanyi di depan kelas secara bergiliran.
- Guru menugaskan siswa untuk menjawab pertanyaan yang terdapat pada Buku Siswa sebagai refleksi materi “Ayo Menyanyi”.

Kegiatan Penutup

- Guru memberikan pertanyaan lemparan agar siswa dapat merefleksikan pengalaman yang didapatkan selama pembelajaran.
- Guru meminta siswa untuk mengungkapkan kesan terhadap pentingnya memahami materi pembelajaran.
- Guru bersama siswa membuat kesimpulan mengenai materi pembelajaran.
- Guru menginformasikan materi pertemuan selanjutnya.
- Guru menutup kegiatan pembelajaran dengan salam “Rahayu” dan salam daerah masing-masing.

Penilaian

1. Penilaian Sikap

Selama proses pembelajaran berlangsung, guru menilai siswa menggunakan rubrik berikut:

No	Nama Siswa	Aspek yang dinilai				Jumlah Skor
		Berdoa Sebelum Beraktivitas	Sopan Santun	Disiplin	Kerja Sama	
1.	Agni					
2.						
3.						
dst.						

Skor penilaian dengan skala antara 1–4, yaitu:

Skor 1 = tidak pernah (kurang baik)

Skor 2 = kadang-kadang (cukup baik)

Skor 3 = sering (baik)

Skor 4 = selalu (sangat baik)

$$\text{Nilai} = \frac{\text{total skor siswa}}{\text{total skor maksimal}} \times 100$$

Contoh:

$$\text{Nilai Agni} = \frac{4 + 3 + 3 + 2}{16} \times 100 = \frac{12}{16} \times 100 = 75$$

2. Penilaian Pengetahuan

Penilaian pada lembar “Ayo Menjawab” dengan contoh jawaban serta skor penilaian sebagai berikut:

No	Kunci Jawaban	Skor Maksimum	Nilai
1.	Uli tidak langsung masuk ke dalam kelas karena teman-temannya dan Bu Guru sedang berdoa.	20	100
2.	Yang dilakukan Uli saat bertemu dengan Bu Guru adalah memberikan salam sambil mencium tangan Ibu Guru.	20	
3.	Uli sampai terlambat bangun pagi karena bermain <i>game online</i> hingga larut malam.	20	
4.	Nasihat Ibu Guru kepada Uli adalah harus bijak dalam menggunakan ponsel agar tidak mengganggu kesehatan mata dan waktu belajar.	20	
5.	Sikap Uli atas nasihat Ibu Guru adalah menerima dengan baik dan berjanji tidak mengulanginya lagi.	20	
Skor Maksimum		100	

Teknik Penskoran

Skor	Kategori
20	Jawaban benar dan lengkap
15	Jawaban benar, tidak lengkap

10	Jawaban kurang tepat
5	Jawaban tidak tepat
0	Tidak ada jawaban

Nilai = Jumlah Skor

3. Penilaian Keterampilan

Penilaian keterampilan dilakukan pada lembar “Ayo Menyanyi” dengan rubrik penilaian berikut.

No	Nama Siswa	Aspek yang dinilai				Jumlah Skor
		Persiapan Bernyanyi	Ketepatan Bernyanyi	Kerja Sama	Penampilan Secara Keseluruhan	
1.	Agni					
2.						
3.						
dst.						

Skor penilaian dengan skala antara 1–4, yaitu:

Skor 1 = kurang menguasai (kurang baik)

Skor 2 = cukup menguasai (cukup baik)

Skor 3 = menguasai (baik)

Skor 4 = sangat menguasai (sangat baik)

$$\text{Nilai} = \frac{\text{total skor siswa}}{\text{total skor maksimal}} \times 100$$

Contoh:

$$\text{Nilai Agni} = \frac{4 + 3 + 3 + 2}{16} \times 100 = \frac{12}{16} \times 100 = 75$$

B. Berbagi bersama Teman

Capaian Pembelajaran:

Siswa menanggapi kebiasaan patuh dan sikap jujur, menghormati orang tua, anggota keluarga, guru, serta berbakti kepada bangsa dan negara.

Tujuan Pembelajaran:

Setelah mempelajari materi “Berbagi bersama Teman” diharapkan siswa mampu:

- Menunjukkan rasa empati dan menghargai teman.
- Menyayangi teman.
- Menerapkan perilaku cinta kasih dan menghargai teman.

Hubungan dengan Mata Pelajaran Lain:

PPKN – Materi tolong-menolong

SBdP – Materi permainan tradisional dan lagu “Garuda Pancasila”

Media, Alat Bantu, dan Sumber Belajar:

- Buku Siswa Kelas IV
- Artikel
- Gambar yang relevan
- Internet
- Komputer
- Video permainan tekuk kaki
- Lagu Garuda Pancasila


Pendahuluan:

- Salam Pembuka: Guru membuka kegiatan pembelajaran dengan salam “Rahayu” dan salam dari daerah masing-masing.
- Guru meminta siswa untuk memimpin doa.
- Guru mengulas pembelajaran sebelumnya.
- Guru menyampaikan rangkaian kegiatan pembelajaran.
- Guru menyampaikan capaian dan tujuan pembelajaran kepada siswa.

Kegiatan Inti:

1. Ayo Membaca

- Guru memberikan pertanyaan pemantik kepada siswa.
 - 1) Apakah kalian pernah membantu teman satu kelas yang dalam kesulitan?
 - 2) Bantuan apa yang kalian berikan?



Guru menjelaskan

Sebagai Penghayat yang baik kita wajib tolong-menolong dalam kebaikan. Teman adalah orang-orang yang berada di dekat kita setelah keluarga. Jika ada teman yang membutuhkan bantuan, sudah menjadi kewajiban kita membantu. Bantuan tersebut dapat berupa meminjamkan alat tulis, membagi bekal makan, minuman, bersama-sama membantu membersihkan kelas, dll.

- Guru menugaskan siswa membaca teks “Berbagi Itu Menyenangkan” secara bergantian.
- Guru memberikan penjelasan terkait dengan materi bacaan.

2. Ayo Menjawab

- Guru menugaskan siswa untuk menjawab pertanyaan bacaan secara mandiri di Buku Tugas.
- Siswa menukar hasil jawabannya secara berpasangan untuk dikoreksi.
- Guru mendiskusikan jawaban dengan memberikan kesempatan bagi siswa yang akan menjawab secara lisan, lalu menyimpulkan jawaban yang benar.

3. Ayo Renungkan

- Guru meminta siswa untuk melakukan perenungan dengan menjawab pertanyaan yang terdapat pada Buku Siswa.
- Guru dapat memberikan pertanyaan renungan tambahan sesuai dengan materi pelajaran dan memberikan apresiasi kepada siswa.

4. Ayo Bermain

- Guru memberikan pertanyaan pemantik tentang permainan tradisional
 - 1) Apakah kalian pernah bermain permainan tradisional?
 - 2) Permainan apa saja yang kalian lakukan?



Guru menjelaskan

Tradisional bermakna menurut tradisi (adat) (kbbi.web.id). Permainan tradisional adalah permainan yang biasa dilakukan oleh anak-anak dari zaman dahulu sesuai dengan kebiasaan atau tradisi masyarakat pada suatu tempat. Permainan ini biasanya menggunakan alat dan bahan sederhana yang ditemui dalam kehidupan sehari-hari, bahkan tidak menggunakan alat apa pun, dilakukan menggunakan anggota tubuh saja.

Indonesia kaya ragam permainan tradisional. Setiap suku bangsa memiliki permainan masing-masing, contoh: tekuk kaki, kelereng, gasing, gobak sodor, engklek, dan sebagainya.

Banyak sekali manfaat yang didapatkan dari permainan tradisional.

- Guru menugaskan siswa membuat kelompok yang beranggotakan 3-5 siswa.
- Guru memberikan contoh langkah-langkah bermain Tekuk Kaki.
- Guru menugaskan siswa untuk mempraktikkan permainan Tekuk Kaki bersama kelompoknya.
- Guru menugaskan siswa untuk menjawab pertanyaan yang terdapat pada Buku Siswa sebagai refleksi materi "Ayo Bermain". (*Jawaban disesuaikan dengan pengalaman siswa*)

Kegiatan Penutup

- Guru memberikan pertanyaan lemparan agar siswa dapat merefleksikan pengalaman yang didapatkan selama pembelajaran.
- Guru meminta siswa untuk mengungkapkan kesan terhadap pentingnya memahami materi pembelajaran.

- Guru bersama siswa membuat kesimpulan mengenai materi pembelajaran.
- Guru menginformasikan materi pertemuan selanjutnya.
- Guru menutup kegiatan pembelajaran dengan salam “Rahayu” dan salam daerah masing-masing.

Penilaian

1. Penilaian Sikap

Selama proses pembelajaran berlangsung, guru menilai siswa menggunakan rubrik berikut:

No	Nama Siswa	Aspek yang dinilai				Jumlah Skor
		Berdoa Sebelum Beraktivitas	Sopan Santun	Disiplin	Kerja Sama	
1.	Agni					
2.						
3.						
dst.						

Skor penilaian dengan skala antara 1–4, yaitu:

Skor 1 = tidak pernah (kurang baik)

Skor 2 = kadang-kadang (cukup baik)

Skor 3 = sering (baik)

Skor 4 = selalu (sangat baik)

$$\text{Nilai} = \frac{\text{total skor siswa}}{\text{total skor maksimal}} \times 100$$

Contoh:

$$\text{Nilai Agni} = \frac{4 + 3 + 3 + 2}{16} \times 100 = \frac{12}{16} \times 100 = 75$$

2. Penilaian Pengetahuan

Penilaian pada lembar “Ayo Menjawab” dengan contoh jawaban serta skor penilaian sebagai berikut:

No	Kunci Jawaban	Skor Maksimum	Nilai
1.	Abimanyu mencari pensil di dalam tas untuk menggambar.	20	100
2.	Poltak menawarkan pensil miliknya kepada Abimanyu.	20	
3.	Poltak tak enak hati kepada Abimanyu karena pensil yang dipinjamkannya tumpul, sehingga harus diraut terlebih dahulu.	20	
4.	Meminta izin kepada Dairo untuk meminjam rautan miliknya.	20	
5.	Abimanyu mengucapkan terima kasih kepada kepada teman-teman yang sudah membantunya.	20	
Skor Maksimum		100	

Teknik Penskoran

Skor	Kategori
20	Jawaban benar dan lengkap
15	Jawaban benar, tidak lengkap
10	Jawaban kurang tepat
5	Jawaban tidak tepat
0	Tidak ada jawaban

Nilai = Jumlah Skor

3. Penilaian Keterampilan

Penilaian pada lembar "Ayo Bermain" dengan menggunakan rubrik berikut:

No	Nama Siswa	Aspek yang dinilai				Jumlah Skor
		Persiapan Bermain	Kekompakan	Pelaksanaan Permainan	Memerinci Nilai-Nilai Positif dari Permainan	
1.	Agni					
2.						
3.						
dst.						

Skor penilaian dengan skala antara 1–4, yaitu:

Skor 1 = kurang menguasai (kurang baik)

Skor 2 = cukup menguasai (cukup baik)

Skor 3 = menguasai (baik)

Skor 4 = sangat menguasai (sangat baik)

$$\text{Nilai} = \frac{\text{total skor siswa}}{\text{total skor maksimal}} \times 100$$

Contoh:

$$\text{Nilai Agni} = \frac{4 + 3 + 3 + 2}{16} \times 100 = \frac{12}{16} \times 100 = 75$$

C. Upacara Pengibaran Bendera

Capaian Pembelajaran:

Siswa menanggapi kebiasaan patuh dan sikap jujur, menghormati orang tua, anggota keluarga, guru, serta berbakti kepada bangsa dan negara.

Tujuan Pembelajaran:

Setelah mempelajari materi “Upacara Pengibaran Bendera” diharapkan siswa mampu:

- Menghormati simbol-simbol negara.
- Menerapkan sikap disiplin.
- Menerapkan sikap patuh di sekolah.

Hubungan dengan Mata Pelajaran Lain:

PPKN – materi tentang kedisiplinan, upacara pengibaran bendera.

Media, Alat Bantu, dan Sumber Belajar:

- Buku Siswa kelas IV
- Artikel
- Gambar yang relevan
- Internet
- Komputer
- Buku cerita kedisiplinan
- Video tentang upacara bendera

Pendahuluan:

- Salam Pembuka: Guru membuka kegiatan pembelajaran dengan salam “Rahayu” dan salam dari daerah masing-masing.
- Guru meminta siswa untuk memimpin doa.
- Guru mengulas pembelajaran sebelumnya.
- Guru menyampaikan rangkaian kegiatan pembelajaran.
- Guru menyampaikan capaian dan tujuan pembelajaran kepada siswa.

Kegiatan Inti:

1. Ayo Membaca

- Guru memberikan pertanyaan pemantik tentang upacara bendera.
 - 1) Apakah kalian pernah mengikuti upacara bendera?
 - 2) Ada berapa orang yang menjadi petugas upacara? Sebutkan dan jelaskan tugasnya masing-masing?
 - 3) Apakah makna dari warna pada bendera kita?
- Guru menugaskan siswa membaca secara bergantian.
- Guru menjelaskan terkait isi bacaan.



Guru menjelaskan

Upacara bendera adalah salah satu kegiatan penting yang dilakukan di sekolah. Upacara bendera dilakukan pada hari Senin, hari-hari penting nasional seperti Hari Kemerdekaan pada tanggal 17 Agustus, Hari Pendidikan, Hari Pahlawan, dan lain sebagainya. Tujuannya adalah untuk memupuk rasa nasionalisme bangsa, melatih kedisiplinan siswa, dan membentuk karakter siswa.

Dalam upacara bendera kita akan menjumpai simbol-simbol kenegaraan, di antaranya bendera merah putih. Warna merah pada bendera memiliki arti keberanian, sedangkan putih adalah kesucian. Sehingga bendera kita memiliki makna keberanian di atas kesucian.

2. Ayo Menjawab

- Guru menugaskan siswa untuk menjawab pertanyaan bacaan secara mandiri di Buku Tugas.
- Siswa menukar hasil jawabannya secara berpasangan untuk dikoreksi.
- Guru mendiskusikan jawaban dengan memberikan kesempatan bagi siswa yang akan menjawab secara lisan, lalu menyimpulkan jawaban yang benar.

3. Ayo Renungkan

- Guru meminta siswa untuk melakukan perenungan dengan menjawab pertanyaan yang terdapat pada Buku Siswa.
- Guru dapat memberikan pertanyaan renungan tambahan sesuai dengan materi pelajaran dan memberikan apresiasi kepada siswa.

4. Ayo Cermati

- Guru memberikan pertanyaan pemantik.
 - 1) Apakah kalian hafal teks Pancasila?
 - 2) Sebutkan isi teks Pancasila?
- Guru menugaskan siswa untuk mencermati lambang Negara Indonesia yaitu Garuda Pancasila.
- Guru menugaskan siswa menjawab pertanyaan yang terdapat pada Buku Siswa.

sikap disiplin, patuh, dan menjunjung tinggi nilai-nilai perjuangan serta penghormatan kepada negara kita.

Ayo Menjawab

Jawablah pertanyaan berikut berdasarkan teks di atas.

1. Siapa yang menjadi pemimpin upacara?
2. Apa yang dilakukan anak-anak kelas empat agar bisa melaksanakan tugas dengan baik?
3. Siapa yang memberi amanat dalam upacara?
4. Sikap apa saja yang harus diterapkan dalam upacara?
5. Apa saja simbol negara dalam upacara?

Ayo Renungkan

- Pernahkah kamu mengikuti upacara?
- Sikap apa saja yang harus kamu lakukan dalam mengikuti upacara?
- Bagaimana pendapatmu jika peserta dalam upacara ribut sendiri?

Ayo Cermati

Sebagai Penghayat yang menjadi pelajar Pancasila, apakah kalian hafal teks Pancasila? Lihat gambar di samping ini. Gambar apakah itu? Di dalam tubuh burung tersebut terdapat simbol yang menjadi lambang setiap sila dari Pancasila. Sebutkan sila-sila tersebut beserta lambangnya.



Gambar 2.2 Garuda Pancasila
Sumber: Pancasila.com

Pelajaran 2 | Sopan Santun di Sekolah 31

Sila ke-1 berbunyi:

Ketuhanan Yang Maha Esa

Contoh perbuatan:

- Menjalankan perintah agama dan kepercayaan yang dianutnya.
- Saling menghormati, bekerjasama antarumat beragama dan penganut kepercayaan di Indonesia.

Sila ke-2 berbunyi:

Kemanusiaan yang Adil dan Beradab

Contoh perbuatan:

- Menghargai adanya perbedaan suku, agama, kepercayaan, kemampuan ekonomi, jenjang pendidikan.
- Sikap toleransi, mencintai sesama manusia.

Sila ke-3 berbunyi:

Persatuan Indonesia

Contoh perbuatan:

- Mencintai tanah air dan bangsa Indonesia.
- Mengembangkan sikap persatuan dan kesatuan yang ber-Bhinneka Tunggal Ika.

Sila ke-4 berbunyi:

Kerakyatan yang Dipimpin oleh Hikmat Kebijaksanaan dalam Permusyawaratan/Perwakilan

Contoh perbuatan:

- Mengedepankan musyawarah untuk mencapai mufakat dalam penyelesaian masalah.
- Mengedepankan kepentingan masyarakat, bangsa, dan Negara.

Sila ke-5 berbunyi:

Keadilan Sosial bagi Seluruh Rakyat Indonesia

Contoh perbuatan:

- Bersikap adil dan tidak membeda-bedakan.
- Mengembangkan sikap menghargai hasil karya orang lain.

(Jawaban disesuaikan dengan pengalaman siswa)

Kegiatan Penutup

- Guru memberikan pertanyaan lemparan agar siswa dapat merefleksikan pengalaman yang didapatkan selama pembelajaran.
- Guru meminta siswa untuk mengungkapkan kesan terhadap pentingnya memahami materi pembelajaran.
- Guru bersama siswa membuat kesimpulan mengenai materi pembelajaran.
- Guru menginformasikan materi pertemuan selanjutnya.
- Guru menutup kegiatan pembelajaran dengan salam “Rahayu” dan salam daerah masing-masing.

Penilaian

1. Penilaian Sikap

Selama proses pembelajaran berlangsung, guru menilai siswa menggunakan rubrik berikut:

No	Nama Siswa	Aspek yang dinilai				Jumlah Skor
		Berdoa Sebelum Beraktivitas	Sopan Santun	Disiplin	Kerja Sama	
1.	Agni					
2.						
3.						
dst.						

Skor penilaian dengan skala antara 1–4, yaitu:

Skor 1 = tidak pernah (kurang baik)

Skor 2 = kadang-kadang (cukup baik)

Skor 3 = sering (baik)

Skor 4 = selalu (sangat baik)

$$\text{Nilai} = \frac{\text{total skor siswa}}{\text{total skor maksimal}} \times 100$$

Contoh:

$$\text{Nilai Agni} = \frac{4 + 3 + 3 + 2}{16} \times 100 = \frac{12}{16} \times 100 = 75$$

2. Penilaian Pengetahuan

Penilaian pada lembar “Ayo Menjawab” dengan contoh jawaban serta skor penilaian sebagai berikut:

No	Kunci Jawaban	Skor Maksimum	Nilai
1.	Pemimpin upacara adalah Abimanyu.	20	100
2.	Anak-anak kelas 4 bisa melaksanakan tugas dengan baik apabila setiap petugas menjalankan tugas dengan sebaik-baiknya.	20	
3.	Pemberi amanat dalam upacara adalah pembina upacara, yaitu kepala sekolah.	20	
4.	Sikap yang harus diterapkan dalam upacara adalah tertib dan disiplin.	20	
5.	Simbol negara dalam upacara yaitu pengibaran Bendera Merah Putih, pembacaan teks Pancasila, serta pembacaan Undang-Undang Dasar 1945.	20	
Skor Maksimum		100	

Teknik Penskoran

Skor	Kategori
20	Jawaban benar dan lengkap
15	Jawaban benar, tidak lengkap
10	Jawaban kurang tepat
5	Jawaban tidak tepat
0	Tidak ada jawaban

Nilai = Jumlah Skor

3. Penilaian Keterampilan

Penilaian pada lembar "Ayo Cermati" dengan menggunakan rubrik berikut:

No	Nama Siswa	Aspek yang dinilai				Jumlah Skor
		Hafal teks Pancasila	Mampu menunjukkan simbol setiap sila Pancasila	Menulis sila Pancasila dengan benar	Mampu memberikan contoh perbuatan pengamalan Pancasila	
1.	Agni					
2.						
3.						
dst.						

Skor penilaian dengan skala antara 1–4, yaitu:

Skor 1 = kurang menguasai (kurang baik)

Skor 2 = cukup menguasai (cukup baik)

Skor 3 = menguasai (baik)

Skor 4 = sangat menguasai (sangat baik)

$$\text{Nilai} = \frac{\text{total skor siswa}}{\text{total skor maksimal}} \times 100$$

Contoh:

$$\text{Nilai Agni} = \frac{4 + 3 + 3 + 2}{16} \times 100 = \frac{12}{16} \times 100 = 75$$

D. Penilaian dan Kunci Jawaban Evaluasi Pelajaran 2

No.	Kunci Jawaban Pilihan Anda	Skor maksimum	Nilai
1.	C	1	
2.	B	1	
3.	A	1	
4.	A	1	
5.	A	1	
6.	D	1	
7.	C	1	
8.	B	1	
9.	D	1	
10.	B	1	
No.	Kunci Jawaban Uraian		100
1.	Nasihat dari guru harus didengarkan dan dilaksanakan.	2	
2.	Jika teman di sekolah tidak membawa pensil, saya meminjamkan pensil saya yang sedang tidak digunakan.	2	
3.	Ketika teman-teman menolong saya, saya akan menerima baik bantuannya, dan mengucapkan terima kasih.	2	
4.	Membawanya ke UKS dan berusaha menolongnya.	2	
5.	Ketika guru menugaskan untuk menjadi pemimpin upacara, saya menerima dengan baik tugas itu, dan berlatih sebelum upacara. <i>(disesuaikan dengan pengalaman siswa)</i>	2	
Skor Maksimum		20	

$$\text{Nilai} = \frac{\text{total skor siswa}}{\text{total skor maksimal}} \times 100$$

Contoh:

$$\text{Nilai Agni} = \frac{9+9}{20} \times 100 = \frac{18}{20} \times 100 = 90$$

Interaksi dengan Orang tua

- Siswa bersama orang tua mendiskusikan tentang pentingnya upacara bendera, contoh-contoh upacara yang dilakukan di Istana Negara, dan upacara kenegaraan lainnya.
- Hasil diskusi ditulis dalam bentuk laporan pada Buku Tugas Siswa.

Persahabatan



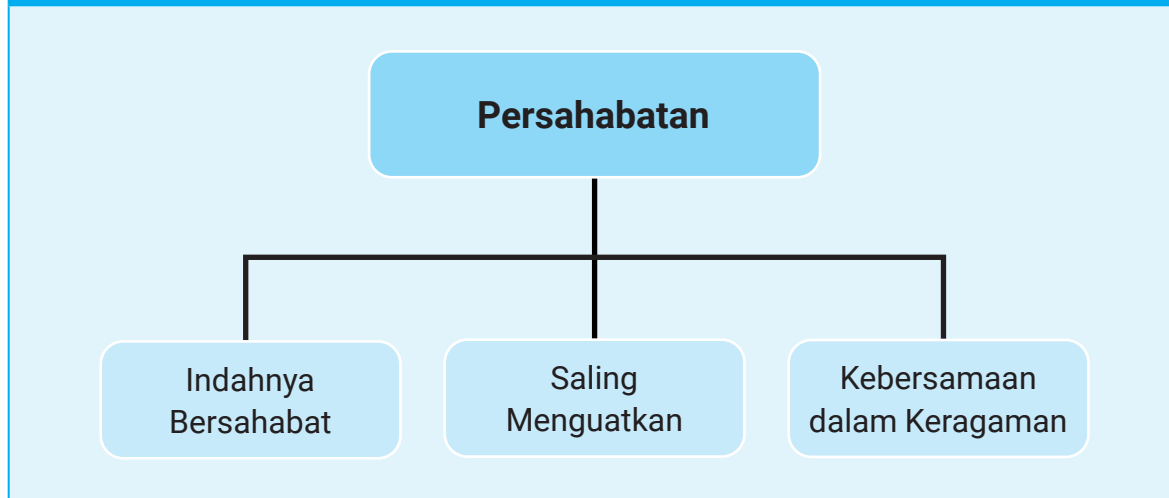
Materi Pembelajaran

- A. Indahnnya Bersahabat
- B. Saling Menguatkan
- C. Kebersamaan dalam Keragaman

Capaian Pembelajaran

Siswa juga menanggapi perilaku pemaaf, sabar, toleran, percaya diri, santun, rajin belajar, kerja keras, disiplin, sikap kritis, tanggung jawab, serta gotong royong.

Peta Konsep



Skema Pembelajaran

Materi	Alokasi Waktu	Materi Pokok	Tujuan Pembelajaran	Aktivitas Pembelajaran	Sumber Belajar Utama	Sumber Belajar Lain	Kata kunci
Indahnya Bersahabat	1x3JP @35 menit	Teks "Ceroboh" Tanggapan	<ul style="list-style-type: none"> Menyadari kesalahan Membiasakan diri untuk meminta maaf atas kesalahan yang diperbuatnya Menjalin persahabatan yang baik 	<ul style="list-style-type: none"> Membaca teks cerita tentang persahabatan yang ada di buku siswa Menjawab pertanyaan yang ada di buku siswa Memberikan tanggapan sesuai dengan peristiwa 	<ul style="list-style-type: none"> Buku Siswa Kelas IV 	<ul style="list-style-type: none"> Buku bacaan Gambar Artikel Video Internet Bahan lain yang relevan 	<ul style="list-style-type: none"> Sahabat Rukun
Saling menguatkan	1x3JP @35 menit	Persahabatan dan Saling Membantu	<ul style="list-style-type: none"> Menyadari bahwa setiap manusia membutuhkan manusia yang lain Membiasakan diri untuk saling tolong-menolong 	<ul style="list-style-type: none"> Membaca teks cerita tentang persahabatan yang ada di buku siswa Menjawab pertanyaan yang ada di buku siswa Memberikan tanggapan yang seharusnya dilakukan oleh sahabatnya Bermain peran saling tolong menolong dengan sesama teman 	<ul style="list-style-type: none"> Buku Siswa Kelas IV 	<ul style="list-style-type: none"> Buku bacaan Gambar Artikel Video Internet Bahan lain yang relevan 	<ul style="list-style-type: none"> Sahabat Tolong-menolong
Kebersamaan dalam Keragaman		Teks "Acara Perpisahan Kakak Kelas" Wawancara	<ul style="list-style-type: none"> Melatih sikap toleran Mendiskusikan kegiatan bersama dengan teman-teman yang berbeda keyakinan Menerapkan sikap menghargai teman yang berbeda keyakinan 	<ul style="list-style-type: none"> Membaca teks cerita tentang persahabatan yang ada di buku siswa Menjawab pertanyaan di buku siswa Mewawancarai orang-orang sekitar yang berbeda agama 	<ul style="list-style-type: none"> Buku Siswa 	<ul style="list-style-type: none"> Buku bacaan Gambar Artikel Video Internet Bahan lain yang relevan 	<ul style="list-style-type: none"> Keberagaman Toleransi

A. Indahnya Bersahabat

Capaian Pembelajaran:

Siswa juga menanggapi perilaku pemaaf, sabar, toleran, percaya diri, santun, rajin belajar, kerja keras, disiplin, sikap kritis, tanggung jawab, serta gotong royong.

Tujuan Pembelajaran:

Setelah mempelajari materi “Indahnya Bersahabat” diharapkan siswa mampu:

- Menyadari kesalahan.
- Membiasakan diri untuk meminta maaf atas kesalahan yang diperbuatnya.
- Menjalin persahabatan yang baik.

Hubungan dengan Mata Pelajaran Lain:

Ilmu Pengetahuan Sosial – Persahabatan

PPKN – Kerukunan

Bahasa Indonesia – Memberikan tanggapan

Media, Alat Bantu, dan Sumber Belajar:

- Buku Siswa Kelas IV
- Buku bacaan
- Gambar
- Artikel
- Video
- Internet
- Bahan lain yang relevan

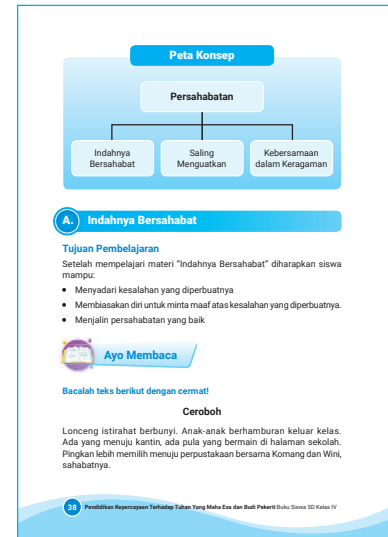
Pendahuluan:

- Salam Pembuka: Guru membuka kegiatan pembelajaran dengan salam “Rahayu” dan salam dari daerah masing-masing.
- Guru meminta siswa untuk memimpin doa.
- Guru mengulas pembelajaran sebelumnya.
- Guru menyampaikan rangkaian kegiatan pembelajaran.
- Guru menyampaikan capaian dan tujuan pembelajaran kepada siswa.

Kegiatan Inti:

1. Ayo Membaca

- Guru memberikan pertanyaan pemantik tentang persahabatan
 - 1) Apakah kalian punya sahabat?
 - 2) Mengapa kita perlu memiliki sahabat?
- Guru menugaskan siswa membaca paragraf pertama kemudian dilanjutkan siswa lainnya.
- Guru memberikan penjelasan terkait dengan materi bacaan.



Guru menjelaskan

Sahabat adalah kawan atau teman.

Sahabat merupakan orang-orang yang dekat dengan kita. Melalui persahabatan kita dapat saling berbagi, saling membantu, bermain bersama, dan hal positif lain yang dilakukan bersama.

2. Ayo Menjawab

- Guru menugaskan siswa untuk menjawab pertanyaan bacaan secara mandiri di buku tugas.
- Siswa menukar hasil jawabannya secara berpasangan untuk dikoreksi.
- Guru mendiskusikan jawaban dengan memberikan kesempatan bagi siswa yang akan menjawab secara lisan, lalu menyimpulkan jawaban yang benar. Contoh jawaban terdapat di rubrik penilaian.

3. Ayo Renungkan

- Guru meminta siswa untuk melakukan perenungan dengan menjawab pertanyaan di Buku Siswa.
- Guru dapat memberikan pertanyaan renungan tambahan sesuai dengan materi pelajaran dan memberikan apresiasi kepada siswa.

4. Ayo Berlatih

- Guru memberikan pertanyaan pemantik terkait dengan suatu peristiwa.
Apa yang akan kalian lakukan ketika Ibu kalian minta pertolongan di rumah?
- Guru menjelaskan tata cara memberikan tanggapan yang baik.

Guru menjelaskan

Tanggapan adalah sambutan terhadap ucapan (kritik, komentar, dan sebagainya) (kbbi.web.id)

1. Pelajari teks tentang peristiwa dengan cermat.
2. Menganalisis permasalahan dengan baik.
3. Gunakan kata-kata yang sopan dan runtut.
4. Berikan penilaian kelebihan dan kekurangan atas peristiwa.
5. Berikan saran yang membangun.

- Guru menugaskan siswa untuk menanggapi peristiwa yang terdapat pada Buku Siswa.
- Guru meminta siswa untuk mempresentasikan tanggapan di depan kelas.

Kegiatan Penutup

- Guru memberikan pertanyaan lemparan agar siswa dapat merefleksikan pengalaman yang didapatkan selama pembelajaran.
- Guru meminta siswa untuk mengungkapkan kesan terhadap pentingnya memahami materi pembelajaran.
- Guru bersama siswa membuat kesimpulan mengenai materi pembelajaran.
- Guru menginformasikan materi pertemuan selanjutnya.
- Guru menutup kegiatan pembelajaran dengan salam “Rahayu” dan salam dari daerah masing-masing.

Penilaian

1. Penilaian Sikap

Selama proses pembelajaran berlangsung, guru menilai siswa menggunakan rubrik berikut:

No	Nama Siswa	Aspek yang Dinilai				Jumlah Skor
		Berdoa Sebelum Beraktivitas	Sopan Santun	Disiplin	Kerja Sama	
1.	Agni					
2.						
3.						
dst.						

Skor penilaian dengan skala antara 1–4, yaitu:

Skor 1 = tidak pernah (kurang baik)

Skor 2 = kadang-kadang (cukup baik)

Skor 3 = sering (baik)

Skor 4 = selalu (sangat baik)

$$\text{Nilai} = \frac{\text{total skor siswa}}{\text{total skor maksimal}} \times 100$$

Contoh:

$$\text{Nilai Agni} = \frac{4 + 3 + 3 + 2}{16} \times 100 = \frac{12}{16} \times 100 = 75$$

2. Penilaian Pengetahuan

Penilaian pada lembar “Ayo Menjawab” dengan contoh jawaban serta skor penilaian sebagai berikut:

No	Kunci Jawaban	Skor Maksimum	Nilai
1.	Pingkan dan teman-temannya pergi ke perpustakaan ketika jam istirahat.	20	100
2.	Mereka meminjam buku-buku ilmu pengetahuan dan buku cerita.	20	
3.	Pingkan menyukai buku cerita karena ibunya sejak kecil selalu membacakan cerita ketika hendak tidur.	20	

4.	Kesalahan yang dilakukan oleh Pingkan, Komang, dan Wini adalah ceroboh dalam menaruh buku sehingga buku yang mereka pinjam dari perpustakaan sempat hilang.	20	
5.	Ketiga anak tersebut mendapatkan hadiah dari kepala sekolah karena paling aktif mengunjungi perpustakaan.	20	
Skor Maksimum		100	

Teknik Penskoran

Skor	Kategori
20	Jawaban benar dan lengkap
15	Jawaban benar, tidak lengkap
10	Jawaban kurang tepat
5	Jawaban tidak tepat
0	Tidak ada jawaban

Nilai = Jumlah Skor

3. Penilaian Keterampilan

Penilaian pada lembar "Ayo Berlatih" dengan menggunakan rubrik berikut:

No	Nama Siswa	Aspek yang Dinilai				Jumlah Skor
		Kesesuaian isi tanggapan	Penggunaan bahasa	Keruntutan dalam menanggapi	Solusi yang diberikan	
1	Agni					
2						
3						
4	Dst.					

Skor penilaian dengan skala antara 1–4, yaitu:

Skor 1 = kurang menguasai (kurang baik)

Skor 2 = cukup menguasai (cukup baik)

Skor 3 = menguasai (baik)

Skor 4 = sangat menguasai (sangat baik)

$$\text{Nilai} = \frac{\text{total skor siswa}}{\text{total skor maksimal}} \times 100$$

Contoh:

$$\text{Nilai Agni} = \frac{4 + 3 + 3 + 2}{16} \times 100 = \frac{12}{16} \times 100 = 75$$

B. Saling Menguatkan

Capaian Pembelajaran:

Siswa juga menanggapi perilaku pemaaf, sabar, toleran, percaya diri, santun, rajin belajar, kerja keras, disiplin, sikap kritis, tanggung jawab, serta gotong royong.

Tujuan Pembelajaran:

Setelah mempelajari materi “Saling Menguatkan” diharapkan siswa mampu:

- Menyadari bahwa setiap manusia membutuhkan manusia lain.
- Membiasakan diri untuk tolong-menolong.

Hubungan dengan Mata Pelajaran Lain:

PPKN – Saling membantu, tolong-menolong

Bahasa Indonesia – Materi drama/bermain peran

Media, Alat Bantu, dan Sumber Belajar:

- Buku Siswa Kelas IV
- Buku bacaan
- Gambar
- Artikel
- Video
- Internet
- Bahan lain yang relevan

Pendahuluan:

- Salam Pembuka: Guru membuka kegiatan pembelajaran dengan salam “Rahayu” dan salam dari daerah masing-masing.
- Guru meminta siswa untuk memimpin doa.
- Guru mengulas pembelajaran sebelumnya.
- Guru menyampaikan rangkaian kegiatan pembelajaran.
- Guru menyampaikan capaian dan tujuan pembelajaran kepada siswa.

1. Ayo Membaca


- Guru memberikan pertanyaan pemantik tentang saling membantu
 - 1) Apakah kalian pernah bekerja sama dengan temanmu?
 - 2) Bantuan apakah yang kalian berikan?

Guru menjelaskan

Kerja sama adalah melakukan suatu kegiatan yang ditangani oleh dua orang atau lebih.

Dengan kerja sama sebuah pekerjaan akan terasa dengan lebih mudah dan ringan.

Kerja sama harus dilakukan untuk hal-hal yang positif atau kebaikan.



- Guru menugaskan siswa membaca teks “Berbagi Itu Menyenangkan” secara bergantian.
- Guru memberikan penjelasan terkait dengan materi bacaan.

2. Ayo Menjawab

- Guru menugaskan siswa untuk menjawab pertanyaan bacaan secara mandiri di buku tugas.
- Siswa menukar hasil jawabannya secara berpasangan untuk dikoreksi.
- Guru mendiskusikan jawaban dengan memberikan kesempatan bagi siswa yang akan menjawab secara lisan, lalu menyimpulkan jawaban yang benar.

3. Ayo Renungkan

- Guru meminta siswa untuk melakukan perenungan dengan menjawab pertanyaan yang terdapat pada buku siswa.
- Guru dapat memberikan pertanyaan renungan tambahan sesuai dengan materi pelajaran dan memberikan apresiasi kepada siswa.

4. Ayo Bermain Peran

- Guru memberikan pertanyaan pemantik
 - 1) Pernahkah kalian bermain drama?
 - 2) Apakah yang kalian ketahui tentang drama?
- Guru membagi siswa dalam beberapa kelompok.

Guru menjelaskan

Drama terdiri dari dua arti;

1. Drama naskah yaitu salah satu karya sastra yang ditulis dalam bentuk dialog yang didasarkan atas konflik batin dan mempunyai kemungkinan dipentaskan.
2. Drama pentas adalah sebuah naskah drama yang dipentaskan, di dalamnya memuat berbagai kesenian seperti seni peran, musik, tata lampu, seni lukis, seni rias, dan sebagainya.

Contoh drama pentas yaitu: wayang, ketoprak, sinetron, ludruk, film, dll. (Waluyo, 2002:2 dengan penyesuaian)

Unsur-unsur drama:

1. Plot atau kerangka cerita; merupakan jalinan cerita dari awal sampai akhir.
2. Penokohan atau perwatakan; perlu dijelaskan nama, umur, tipe fisik, jenis kelamin, dsb.
3. Dialog/percakapan; merupakan ciri khas dari drama yaitu adanya percakapan di antara tokoh-tokohnya.
4. *Setting*/tempat kejadian/waktu; memuat tempat dan waktu kejadian cerita.
5. Tema; yaitu gagasan pokok yang terkandung dalam drama.
6. Amanat; pesan yang akan disampaikan kepada pembaca/penontonnya.
7. Petunjuk teknis; memuat apa saja yang dilakukan oleh pemain, suasana, tempat, waktu, dsb.

- Guru menugaskan siswa untuk membuat sebuah naskah drama sederhana yang menceritakan tindakan tolong-menolong antar teman.

- Guru memberi kesempatan siswa untuk berlatih adegan drama.
- Guru berkeliling mengawasi siswa yang berlatih dan memberikan pengarahan sesuai dengan konteks.
- Guru menugaskan siswa untuk memperagakan di depan kelas bersama kelompoknya.
- Guru menugaskan Siswa untuk menjawab pertanyaan yang terdapat pada Buku Siswa sebagai refleksi materi “Ayo Bermain Peran”. (Jawaban disesuaikan dengan pengalaman siswa)

Kegiatan Penutup

- Guru memberikan pertanyaan lemparan agar siswa dapat merefleksikan pengalaman yang didapatkan selama pembelajaran.
- Guru meminta siswa untuk mengungkapkan kesan terhadap pentingnya memahami materi pembelajaran.
- Guru bersama siswa membuat kesimpulan mengenai materi pembelajaran.
- Guru menginformasikan materi pertemuan selanjutnya.
- Guru menutup kegiatan pembelajaran dengan salam “Rahayu” dan salam dari daerah masing-masing.

Penilaian

1. Penilaian Sikap

Penilaian sikap dilakukan selama pembelajaran berlangsung dengan menggunakan rubrik berikut:

No	Nama Siswa	Aspek yang Dinilai				Jumlah Skor
		Berdoa Sebelum Beraktivitas	Sopan Santun	Disiplin	Kerja Sama	
1.	Agni					
2.						
3.						
dst.						

Skor penilaian dengan skala antara 1–4, yaitu:

Skor 1 = tidak pernah (kurang baik)

Skor 2 = kadang-kadang (cukup baik)

Skor 3 = sering (baik)

Skor 4 = selalu (sangat baik)

$$\text{Nilai} = \frac{\text{total skor siswa}}{\text{total skor maksimal}} \times 100$$

Contoh:

$$\text{Nilai Agni} = \frac{4 + 3 + 3 + 2}{16} \times 100 = \frac{12}{16} \times 100 = 75$$

2. Penilaian Pengetahuan

Penilaian pada lembar “Ayo Menjawab” dengan contoh jawaban serta skor penilaian sebagai berikut:

No	Kunci Jawaban	Skor Maksimum	Nilai
1.	Tujuan Si Buta dan Si Lumpuh masuk ke dalam hutan rimba yaitu memasang perangkap untuk mendapatkan hewan tangkapan.	20	100
2.	Kesepakatan mereka ketika hendak masuk ke dalam hutan adalah Si Lumpuh menunjukkan jalan, sedangkan Si Buta menyempoh Si Lumpuh.	20	
3.	Si Lumpuh bisa berjalan lagi karena urat dan tulangnya normal kembali saat menarik jaring dengan sekuat tenaga.	20	
4.	Si Buta bisa melihat lagi karena terbeliak saat kesulitan memakan daging anuang yang kenyal.	20	
5.	Mereka merencanakan mengadakan syukuran sebagai tanda terima kasih atas pertolongan Dewata setiba di rumah.	20	
Skor Maksimum		100	

Teknik Penskoran

Skor	Kategori
20	Jawaban benar dan lengkap
15	Jawaban benar, tidak lengkap
10	Jawaban kurang tepat
5	Jawaban tidak tepat
0	Tidak ada jawaban

Nilai = Jumlah Skor

3. Penilaian Keterampilan

Penilaian lembar “Ayo Bermain Peran” pada tugas adegan drama yang menceritakan sikap tolong-menolong antar-siswa, dengan menggunakan rubrik berikut:

No	Nama Siswa	Aspek yang Dinilai				Jumlah Skor
		Tahap persiapan	Kesesuaian tema	Kerja sama	Demonstrasi drama	
1	Agni					

Skor penilaian dengan skala antara 1–4, yaitu:

Skor 1 = kurang menguasai (kurang baik)

Skor 2 = cukup menguasai (cukup baik)

Skor 3 = menguasai (baik)

Skor 4 = sangat menguasai (sangat baik)

$$\text{Nilai} = \frac{\text{total skor siswa}}{\text{total skor maksimal}} \times 100$$

Contoh:

$$\text{Nilai Agni} = \frac{4 + 3 + 3 + 2}{16} \times 100 = \frac{12}{16} \times 100 = 75$$

C. Kebersamaan dalam Keragaman

Capaian Pembelajaran:

Siswa juga menanggapi perilaku pemaaf, sabar, toleran, percaya diri, santun, rajin belajar, kerja keras, disiplin, sikap kritis, tanggung jawab, serta gotong royong.

Tujuan Pembelajaran:

Setelah mempelajari materi “Kebersamaan dalam Keragaman” diharapkan siswa mampu:

- Melatih sikap toleran.
- Mendiskusikan kegiatan bersama dengan teman yang berbeda keyakinan.
- Menerapkan sikap menghargai teman yang berbeda keyakinan.

Hubungan dengan Mata Pelajaran Lain:

PPKN – materi toleransi, Bhineka Tunggal Ika

Bahasa Indonesia – materi wawancara

Media, Alat Bantu, dan Sumber Belajar:

- Buku Siswa Kelas IV
- Buku bacaan
- Gambar
- Artikel
- Video
- Internet
- Bahan lain yang relevan

Pendahuluan

- Salam Pembuka: Guru membuka kegiatan pembelajaran dengan salam “Rahayu” dan salam dari daerah masing-masing.
- Guru meminta siswa untuk memimpin doa.
- Guru mengulas kembali pembelajaran sebelumnya.
- Guru menyampaikan rangkaian kegiatan pembelajaran.
- Guru menyampaikan capaian dan tujuan pembelajaran kepada siswa.

Kegiatan Inti:

1. Ayo Membaca

- Guru memberikan pertanyaan pemantik kepada siswa, misalnya:
 - 1) Apakah kalian memiliki perbedaan dengan teman kalian di dalam kelas ini? Sebutkan?
 - 2) Sikap apa yang sebaiknya kalian lakukan terhadap teman yang berbeda suku, agama dan kepercayaan?



Guru menjelaskan

Indonesia terdiri dari berbagai suku bangsa, serta agama dan kepercayaan yang berbeda-beda.

Keragaman tersebut bukanlah alasan untuk saling berseteru atau bertengkar. Kita memiliki hak dan kewajiban yang sama sebagai warga Negara Indonesia. Oleh karena itu, perlu sekali adanya toleransi dan sikap saling menghormati kepada teman-teman kita yang berbeda.

Dengan saling menghormati, hidup kita akan terasa lebih damai dan indah.

- Guru menugaskan siswa membaca teks "Acara Perpisahan Kakak Kelas" secara bergantian.
- Guru memberikan penjelasan terkait dengan materi bacaan.

2. Ayo Menjawab

- Guru menugaskan siswa untuk menjawab pertanyaan bacaan secara mandiri di buku tugas.
- Siswa menukar hasil jawabannya secara berpasangan untuk dikoreksi.
- Guru mendiskusikan jawaban dengan memberikan kesempatan bagi siswa yang akan menjawab secara lisan, lalu menyimpulkan jawaban yang benar.

3. Ayo Renungkan

- Guru meminta siswa untuk melakukan perenungan dengan menjawab pertanyaan di Buku Siswa.

- Guru dapat memberikan pertanyaan renungan tambahan sesuai materi pelajaran dan memberikan apresiasi kepada siswa.

4. Ayo Berlatih

- Guru memberikan pertanyaan pemantik kepada siswa, misalnya:
 - 1) Pernahkah kalian melihat orang yang sedang diwawancarai? Di manakah kalian melihatnya?
 - 2) Apa yang dimaksud dengan wawancara?

Ayo Berlatih

1. Buatlah kelompok yang terdiri dari 3 siswa
2. Wawancarai sepuluh orang warga sekolah yang berbeda agama, kepercayaan atau suku bangsanya.
3. Identifikasikan ciri khas yang mereka miliki
4. Tulistah hasil wawancara kalian dalam kolom berikut ini!

No	Nama	Umur	Suku Bangsa	Ciri fisik	Bahasa yang digunakan sehari-hari	Agama/Kepercayaan
1.						
2.						
3.						
4.						
5.						
6.						
7.						
8.						
9.						
10.						

Presentasikan hasil wawancara kalian di depan kelas!

12 Pendidikan Kependidikan Teori dan Praktek Untuk Guru SD Kelas IV

Guru menjelaskan

Wawancara adalah tanya jawab dengan seseorang (pejabat, tokoh masyarakat, dsb.) yang diperlukan untuk dimintai keterangan atau pendapatnya mengenai suatu hal, untuk dimuat dalam surat kabar, disiarkan melalui radio, atau ditayangkan pada layar televisi. (kbbi.web.id)

Teknik melakukan wawancara, yaitu:

1. Mengucapkan salam.
2. Memperkenalkan diri dengan santun.
3. Gunakan bahasa yang baik dan sopan.
4. Menyampaikan tujuan dan maksud dari wawancara yang akan dilakukan.
5. Menyampaikan pertanyaan dengan jelas dan teratur.
6. Mencatat isi pokok dari wawancara, bisa juga menggunakan alat rekam.
7. Melakukan dokumentasi, bisa dengan foto atau rekaman video.
8. Mengucapkan terima kasih dan salam setelah wawancara usai.
9. Meminta kesediaan kepada narasumber jika diperlukan kembali untuk melengkapi keterangan yang sudah disampaikan.

- Guru membagi siswa ke dalam kelompok yang berisi 3 siswa.
- Guru menugaskan siswa mewawancarai 10 orang warga sekolah sesuai dengan lembar portofolio di Buku Siswa.
- Guru meminta siswa mempresentasikan hasil kerja kelompok.
- Guru mengulas hasil kerja kelompok siswa.
- Guru menugaskan siswa untuk menjawab pertanyaan yang terdapat pada Buku Siswa sebagai refleksi materi "Ayo Berlatih". (Jawaban disesuaikan dengan pengalaman siswa)

Kegiatan Penutup

- Guru memberikan pertanyaan lemparan agar siswa dapat merefleksikan pengalaman yang didapatkan selama pembelajaran.
- Guru meminta siswa untuk mengungkapkan kesan terhadap pentingnya memahami materi pembelajaran.
- Guru bersama siswa membuat kesimpulan mengenai materi pembelajaran.
- Guru menginformasikan materi pertemuan selanjutnya.
- Guru menutup kegiatan pembelajaran dengan salam “Rahayu” dan salam dari daerah masing-masing.

Penilaian

1. Penilaian Sikap

Penilaian sikap dilakukan selama pembelajaran berlangsung dengan menggunakan rubrik berikut:

No	Nama Siswa	Aspek yang Dinilai				Jumlah Skor
		Berdoa Sebelum Beraktivitas	Sopan Santun	Disiplin	Kerja Sama	
1.	Agni					
2.						
3.						
dst.						

Skor penilaian dengan skala antara 1–4, yaitu:

Skor 1 = tidak pernah (kurang baik)

Skor 2 = kadang-kadang (cukup baik)

Skor 3 = sering (baik)

Skor 4 = selalu (sangat baik)

$$\text{Nilai} = \frac{\text{total skor siswa}}{\text{total skor maksimal}} \times 100$$

Contoh:

$$\text{Nilai Agni} = \frac{4 + 3 + 3 + 2}{16} \times 100 = \frac{12}{16} \times 100 = 75$$

2. Penilaian Pengetahuan

Penilaian pada lembar “Ayo Menjawab” dengan contoh jawaban serta skor penilaian sebagai berikut:

No	Kunci Jawaban	Skor Maksimum
1.	Agni dan teman-temanya diberikan tugas oleh wali kelas untuk memberikan kenang-kenangan yang berkesan pada acara perpisahan kakak kelas.	20
2.	Yang memberikan ide untuk menampilkan peragaan busana adalah Uli.	20
3.	Sikap mereka dalam diskusi yaitu saling menghargai dan saling memberikan masukan atau saran.	20
4.	Peran dalam peragaan busana yang mereka rencanakan adalah Gabriel mewakili agama Kristen, Andreas dari Katholik, Agni mewakili dari Kepercayaan, Kak Iqbal mewakili Islam, Kak Mahila mewakili Budha, Lee mewakili Konghucu, Komang mewakili Hindu, sedangkan Pingkan bermain organ tunggal dan Uli menyanyi untuk mengiringi peragaan busana.	20
5.	Pesan yang diberikan dari penampilan peragaan busana adalah toleransi serta kerukunan antaragama dan kepercayaan yang telah terjalin selama di SD Mulia Bakti agar bisa diteruskan.	20
Skor Maksimum		100

Teknik Penskoran

Skor	Kategori
20	Jawaban benar dan lengkap
15	Jawaban benar, tidak lengkap
10	Jawaban kurang tepat
5	Jawaban tidak tepat
0	Tidak ada jawaban

Nilai = Jumlah Skor

3. Penilaian Keterampilan

Penilaian lembar “Ayo Berlatih” pada tugas wawancara dengan menggunakan rubrik berikut:

No	Nama Siswa	Aspek yang Dinilai				Jumlah Skor
		Tahap Persiapan	Kesesuaian Tema	Kerja Sama	Demonstrasi Drama	
1	Agni					

Skor penilaian dengan skala antara 1–4, yaitu:

Skor 1 = kurang menguasai (kurang baik)

Skor 2 = cukup menguasai (cukup baik)

Skor 3 = menguasai (baik)

Skor 4 = sangat menguasai (sangat baik)

$$\text{Nilai} = \frac{\text{total skor siswa}}{\text{total skor maksimal}} \times 100$$

Contoh:

$$\text{Nilai Agni} = \frac{4 + 3 + 3 + 2}{16} \times 100 = \frac{12}{16} \times 100 = 75$$

D. Penilaian dan Kunci Jawaban Evaluasi Pelajaran 3

No	Kunci Jawaban Pilihan Anda	Skor Maksimum	Nilai
1.	A	1	100
2.	B	1	
3.	D	1	
4.	A	1	
5.	D	1	

6.	C	1
7.	A	1
8.	A	1
9.	A	1
10.	D	1
No	Kunci Jawaban Uraian	
1.	<p>Pada saat berada di perpustakaan sekolah kita harus:</p> <ol style="list-style-type: none"> Mengisi buku kunjungan atau buku hadir Berbicara dengan pelan Mengembalikan buku pada tempatnya ketika sudah selesai dibaca Menjaga buku yang sudah dipinjam Apabila meminjam buku harus izin petugas perpustakaan Mengembalikan buku yang dipinjam sesuai jadwal pengembalian 	2
2.	<p>Perbuatan baik apa yang harus dilakukan saat jam istirahat sekolah adalah:</p> <ol style="list-style-type: none"> Makan dan minum bekal yang dibawa Pergi ke kantin untuk makan dan minum seperlunya Membaca buku ke perpustakaan sekolah Menyelesaikan tugas dari guru 	2
3.	<p>Yang harus dilakukan pada teman yang lupa membawa botol minum adalah berbagi air minum.</p>	2
4.	<p>Manfaat kegiatan gotong royong dan tolong-menolong adalah:</p> <ol style="list-style-type: none"> Bisa meringankan beban orang yang terkena musibah Pekerjaan terasa ringan karena dilakukan bersama Akan menumbuhkan rasa toleransi, persatuan, dan kesatuan 	2

5.	Pelajaran yang didapat dari gambar adalah: a. Kita harus menghargai agama dan kepercayaan orang lain b. Kita harus bersyukur kepada Tuhan atas keberagaman yang ada di Indonesia c. Toleransi antarumat beragama harus kita kembangkan	2	
(Jawaban bisa disesuaikan dengan pengalaman siswa)			
Skor Maksimum		20	

$$\text{Nilai} = \frac{\text{total skor siswa}}{\text{total skor maksimal}} \times 100$$

Contoh:

$$\text{Nilai Agni} = \frac{9+9}{20} \times 100 = \frac{18}{20} \times 100 = 90$$

Remedial

- Siswa dapat mengerjakan soal remedial pada Buku Siswa. Guru bisa memberikan soal tambahan jika diperlukan.
- Siswa yang belum memahami materi Pelajaran 3 dapat diberikan materi tambahan.

Pengayaan

- Guru menugaskan siswa untuk mencari cerita rakyat yang ada di daerahnya.
- Guru menugaskan siswa untuk menyebutkan nilai-nilai budi pekerti luhur yang ada dalam cerita tersebut.

Interaksi dengan Orang tua

- Siswa bersama orang tua mendiskusikan tentang pentingnya persahabatan dan toleransi terhadap perbedaan yang dimiliki teman-teman baik di sekolah maupun di rumah.
- Hasil diskusi ditulis dalam bentuk laporan pada Buku Tugas Siswa.

Cita-citaku



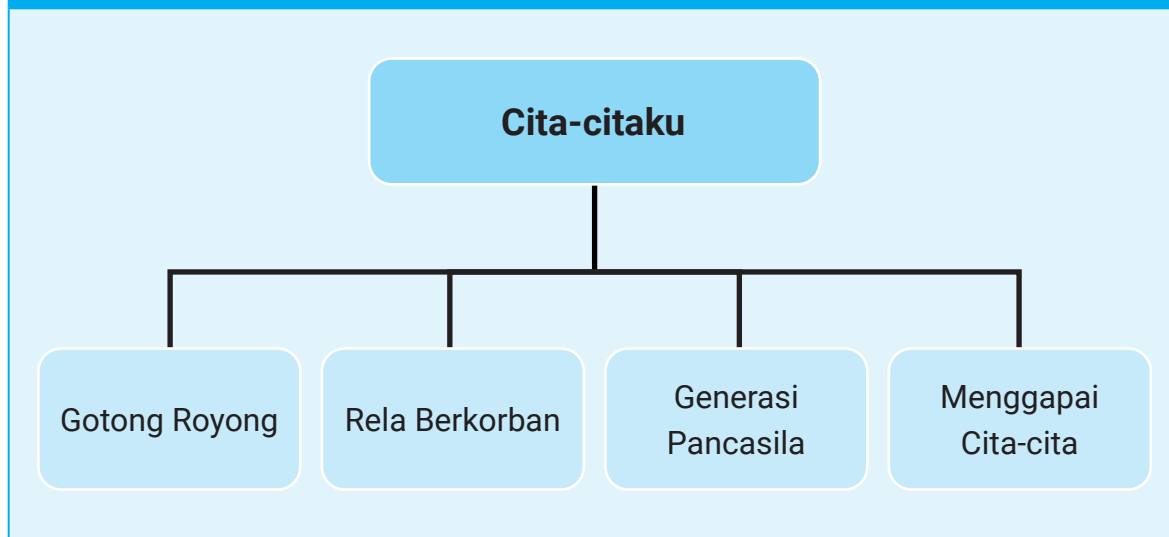
Materi Pembelajaran

- A. Gotong Royong
- B. Rela Berkorban
- C. Generasi Pancasila
- D. Menggapai Cita-cita

Capaian Pembelajaran

Siswa juga menanggapi perilaku pemaaf, sabar, dan toleran, percaya diri, santun, rajin belajar, kerja keras, disiplin, sikap kritis, tanggung jawab, serta gotong royong.

Peta Konsep



Skema Pembelajaran

Materi	Alokasi Waktu	Materi Pokok	Tujuan Pembelajaran	Aktivitas Pembelajaran	Sumber Belajar Utama	Sumber Belajar Lain	Kata kunci
Gotong Royong	1x3JP @35 menit	<ul style="list-style-type: none"> Teks "Membersihkan Gorong-Gorong" Penerapan Sila ke-5 Pancasila 	<ul style="list-style-type: none"> Menjelaskan sikap gotong royong menanggapi perilaku gotong royong Menerapkan perilaku gotong royong 	<ul style="list-style-type: none"> Membaca teks cerita tentang gotong royong yang ada di buku siswa Menjawab pertanyaan yang ada di buku siswa Mengamalkan Pancasila sila ke-5 	Buku Siswa Kelas IV	<ul style="list-style-type: none"> Buku bacaan Gambar Artikel Video Internet Bahan lain yang relevan 	<ul style="list-style-type: none"> Gotong royong Pancasila Tolong-menolong Peduli lingkungan
Rela Berkorban	1x3JP @35 menit	<ul style="list-style-type: none"> Teks "Pengorbanan Pensil" Tanggapan atas peristiwa 	<ul style="list-style-type: none"> Menjelaskan sikap tanggung jawab dan rela berkorban Menerapkan perilaku tanggung jawab dan rela berkorban 	<ul style="list-style-type: none"> Membaca teks cerita tentang rela berkorban yang ada di buku siswa Menjawab pertanyaan yang ada di buku siswa Memberikan tanggapan terkait kejadian 	Buku Siswa Kelas IV	<ul style="list-style-type: none"> Buku bacaan Gambar Artikel Video Internet Bahan lain yang relevan 	<ul style="list-style-type: none"> Rela berkorban Tanggung jawab
Generasi Pancasila	1x3JP @35 menit	<ul style="list-style-type: none"> Teks "Generasi Z Diminta Lestarkan Nilai-Nilai Pancasila dengan Kreativitas dan Karya" Permainan tradisional Pancasila Lima Dasar 	<ul style="list-style-type: none"> Menjelaskan nilai-nilai Pancasila Mencontohkan pengamalan nilai-nilai Pancasila dalam kehidupan sehari-hari Menerapkan pengamalan nilai-nilai Pancasila dalam kehidupan sehari-hari 	<ul style="list-style-type: none"> Membaca teks cerita tentang nilai-nilai pancasila yang ada di buku siswa Menjawab pertanyaan yang ada di buku siswa Melakukan permainan "Pancasila Lima Dasar" 	Buku Siswa Kelas IV	<ul style="list-style-type: none"> Buku bacaan Gambar Artikel Video Internet Bahan lain yang relevan 	<ul style="list-style-type: none"> Nilai-nilai Pancasila Pancasila Lima Dasar Permainan tradisional
Menggapai Cita-cita	1x3JP @35 menit	<ul style="list-style-type: none"> Teks "Cita-citaku" Profesi 	<ul style="list-style-type: none"> Menghormati guru Mematuhi nasihat guru Menerapkan perilaku menyayangi dan menghormati guru 	<ul style="list-style-type: none"> Membaca teks "Cita-citaku" Menjawab pertanyaan yang ada di buku siswa Menyebutkan jenis-jenis profesi beserta tugas-tugas. 	Buku Siswa Kelas IV	<ul style="list-style-type: none"> Buku bacaan Gambar Artikel Video Internet Bahan lain yang relevan 	<ul style="list-style-type: none"> Cita-cita profesi

A. Gotong Royong

Capaian Pembelajaran:

Siswa juga menanggapi perilaku pemaaf, sabar, dan toleran, percaya diri, santun, rajin belajar, kerja keras, disiplin, sikap kritis, tanggung jawab, serta gotong royong.

Tujuan Pembelajaran:

Setelah mempelajari materi “Gotong Royong” diharapkan siswa mampu:

- Menjelaskan sikap gotong royong.
- Menanggapi perilaku gotong royong.
- Menerapkan perilaku gotong royong.

Hubungan dengan Mata Pelajaran Lain:

PPKN – Materi Gotong Royong

Media, Alat Bantu, dan Sumber Belajar:

- Buku Siswa Kelas IV
- Buku bacaan
- Gambar
- Artikel
- Video
- Internet
- Bahan lain yang relevan

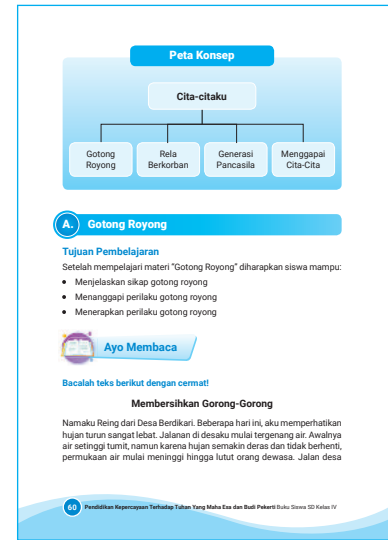
Pendahuluan

- Salam Pembuka: Guru membuka kegiatan pembelajaran dengan salam “Rahayu” dan salam dari daerah masing-masing.
- Guru meminta siswa untuk memimpin doa.
- Guru mengulas kembali pembelajaran sebelumnya.
- Guru menyampaikan rangkaian kegiatan pembelajaran.
- Guru menyampaikan capaian dan tujuan pembelajaran kepada siswa.

Kegiatan Inti

1. Ayo Membaca

- Guru memberikan pertanyaan pemantik kepada siswa.
 - 1) Apakah yang kalian ketahui tentang gotong royong?
 - 2) Kegiatan gotong royong apa yang pernah kalian lakukan?
 - 3) Apa manfaat dari gotong royong?



Guru menjelaskan

Menurut KBBI gotong royong adalah bekerja bersama-sama (tolong-menolong, bantu-membantu). Bergotong royong memiliki arti bersama-sama mengerjakan atau membuat sesuatu (www.kbbi.id).

Gotong royong memberikan banyak manfaat, di antaranya:

- Pekerjaan yang berat akan terasa ringan karena dilakukan secara bersama-sama
 - Pekerjaan jadi cepat selesai
 - Menjalin kekeluargaan
 - Menjalin silaturahmi antarwarga masyarakat
 - Memupuk persatuan
 - Memupuk rasa tanggung jawab, dsb.
- Guru menugaskan siswa membaca teks "Membersihkan Gorong-Gorong" secara bergantian.
 - Guru memberikan penjelasan terkait dengan materi bacaan.

2. Ayo Menjawab

- Guru menugaskan siswa untuk menjawab pertanyaan bacaan secara mandiri di buku tugas.
- Siswa menukar hasil jawabannya secara berpasangan untuk dikoreksi.
- Guru mendiskusikan jawaban dengan memberikan kesempatan bagi siswa yang akan menjawab secara lisan, lalu menyimpulkan jawaban yang benar. Contoh jawaban terdapat pada rubrik penilaian.

3. Ayo Lakukan

- Guru membagi kelompok yang terdiri dari 3-4 siswa.
- Guru menugaskan siswa untuk menjawab pertanyaan bacaan secara kelompok di buku tugas.

Berikut adalah contoh jawaban untuk buku siswa pada rubrik “Ayo Lakukan” (jawaban bisa disesuaikan dengan pengalaman siswa):

- 1) Bunyi sila ke-5 dari Pancasila:
Keadilan sosial bagi seluruh rakyat Indonesia
Perilaku yang mencerminkan sila ke-5 Pancasila:
 - a) Sikap kegotongroyongan.
 - b) Sikap dan suasana kekeluargaan.
 - c) Keseimbangan hak dan kewajiban.
 - d) Hormat-menghormati terhadap hak orang lain.
 - e) Suka memberikan pertolongan, dll.
- 2) Manfaat gotong royong:
 - a) Menumbuhkan rasa kekeluargaan.
 - b) Menciptakan rasa kebersamaan.
 - c) Meringankan beban orang lain.
 - d) Mempercepat proses pekerjaan.
 - e) Saling mengenal sesama masyarakat, dll.
- 3) Kegiatan yang mencerminkan sikap gotong royong:
 - a) Di dalam rumah bersama keluarga:
 - Membersihkan halaman rumah.
 - Menanam rumput dan tanaman di taman.
 - b) Di lingkungan sekitar rumah:
 - Kerja bakti membersihkan jalan.
 - Kerja bakti memperbaiki jembatan yang rusak.
 - c) Di lingkungan sekolah:
 - Membersihkan halaman sekolah.
 - Membersihkan lantai dan papan tulis yang kotor.

4. Kegiatan Penutup

- Guru memberikan pertanyaan lemparan agar siswa dapat merefleksikan pengalaman yang didapatkan selama pembelajaran.
- Guru meminta siswa untuk mengungkapkan kesan terhadap pentingnya memahami materi pembelajaran.
- Guru bersama siswa membuat kesimpulan mengenai materi pembelajaran.
- Guru menginformasikan materi pertemuan selanjutnya.
- Guru menutup kegiatan pembelajaran dengan salam “Rahayu” dan salam dari daerah masing-masing.

Penilaian

1. Penilaian Sikap

Selama proses pembelajaran berlangsung, guru menilai siswa menggunakan rubrik berikut:

No	Nama Siswa	Aspek yang Dinilai				Jumlah Skor
		Berdoa Sebelum Beraktivitas	Sopan Santun	Disiplin	Kerja Sama	
1.	Agni					
2.						
3.						
dst.						

Skor penilaian dengan skala antara 1–4, yaitu:

Skor 1 = tidak pernah (kurang baik)

Skor 2 = kadang-kadang (cukup baik)

Skor 3 = sering (baik)

Skor 4 = selalu (sangat baik)

$$\text{Nilai} = \frac{\text{total skor siswa}}{\text{total skor maksimal}} \times 100$$

Contoh:

$$\text{Nilai Agni} = \frac{4 + 3 + 3 + 2}{16} \times 100 = \frac{12}{16} \times 100 = 75$$

2. Penilaian Pengetahuan

Penilaian pada lembar “Ayo Menjawab” dengan contoh jawaban serta skor penilaian sebagai berikut:

No	Kunci Jawaban	Skor Maksimum	Nilai
1.	Penghambat laju kendaraan di jalan desa adalah genangan air.	20	120
2.	Air tidak dapat mengalir di gorong-gorong karena banyak timbunan sampah di gorong-gorong kanan dan kiri jalan.	20	
3.	Pak Erik ayah Sual yang masuk ke gorong-gorong.	20	
4.	Reing dan Sual membantu Pak Erik membersihkan gorong-gorong dengan mengumpulkan sampah-sampah .	20	
5.	Ayah Reing mengkoordinir warga untuk datang membantu.	20	
6	Pelajaran yang dapat dipetik dari teks tersebut ialah agar tidak sembarangan membuang sampah dan lingkungan yang bersih akan membuat kita nyaman.	20	
Skor Maksimum		120	

Teknik Penskoran

Skor	Kategori
20	Jawaban benar dan lengkap
15	Jawaban benar, tidak lengkap
10	Jawaban kurang tepat
5	Jawaban tidak tepat
0	Tidak ada jawaban

$$\text{Nilai} = \frac{\text{total skor siswa}}{\text{total skor maksimal}} \times 100$$

Contoh:

$$\text{Nilai Agni} = \frac{4 + 3 + 3 + 2 + 4 + 4}{24} \times 100 = \frac{20}{24} \times 100 = 83,3$$

3. Penilaian Keterampilan

Penilaian pada lembar "Ayo Lakukan" dengan menggunakan rubrik berikut:

No	Nama Siswa	Aspek yang Dinilai				Jumlah Skor
		Menulis Sila Ke-5 dari Pancasila	Menulis Contoh Sikap Sila Ke-5 dari Pancasila	Menyebutkan Manfaat Gotong royong	Kerja Sama Kelompok	
1	Agni					
2						
3						
4	Dst.					

Skor penilaian dengan skala antara 1–4, yaitu:

Skor 1 = kurang menguasai (kurang baik)

Skor 2 = cukup menguasai (cukup baik)

Skor 3 = menguasai (baik)

Skor 4 = sangat menguasai (sangat baik)

$$\text{Nilai} = \frac{\text{total skor siswa}}{\text{total skor maksimal}} \times 100$$

Contoh:

$$\text{Nilai Agni} = \frac{4 + 3 + 3 + 2}{16} \times 100 = \frac{12}{16} \times 100 = 75$$

B. Relasi Berkorban

Capaian Pembelajaran:

Siswa juga menanggapi perilaku pemaaf, sabar, dan toleran, percaya diri, santun, rajin belajar, kerja keras, disiplin, sikap kritis, tanggung jawab, serta gotong royong.

Tujuan Pembelajaran:

Setelah mempelajari materi “Relasi Berkorban” diharapkan siswa mampu:

- Menjelaskan sikap tanggung jawab dan relasi berkorban.
- Menerapkan perilaku tanggung jawab dan relasi berkorban.

Hubungan dengan Mata Pelajaran Lain:

PPKN – Materi tanggung jawab dan relasi berkorban

Bahasa Indonesia – Materi tanggapan atas peristiwa

Media, Alat Bantu, dan Sumber Belajar:

- Buku Siswa
- Buku bacaan
- Gambar
- Artikel
- Video
- Internet
- Bahan lain yang relevan

Pendahuluan

- Salam Pembuka: Guru membuka kegiatan pembelajaran dengan salam “Rahayu” dan salam dari daerah masing-masing.
- Guru meminta siswa untuk memimpin doa.
- Guru mengulas pembelajaran sebelumnya.
- Guru menyampaikan rangkaian kegiatan pembelajaran.
- Guru menyampaikan capaian dan tujuan pembelajaran kepada siswa.

Kegiatan Inti

1. Ayo Membaca

- Guru memberikan pertanyaan pemantik tentang berbakti dan rela berkorban.
 - 1) Pernahkah kalian berbuat sesuatu untuk kepentingan orang lain?
 - 2) Ketika melakukan kebaikan kepada orang lain, apakah kita perlu untuk pamrih atau meminta imbalan kepada orang tersebut?
- Guru memberikan tanggapan atas jawaban siswa.
- Guru menugaskan siswa membaca secara bergantian.
- Guru memberikan penjelasan terkait dengan materi bacaan.



2. Ayo Menjawab

- Guru menugaskan siswa untuk menjawab pertanyaan bacaan secara mandiri di buku tugas.
- Siswa menukar hasil jawabannya secara berpasangan untuk dikoreksi.
- Guru mendiskusikan jawaban dengan memberikan kesempatan bagi siswa yang akan menjawab secara lisan, lalu menyimpulkan jawaban yang benar. Contoh jawaban terdapat pada rubrik penilaian.

3. Ayo Renungkan

- Guru meminta siswa untuk melakukan perenungan dengan menjawab pertanyaan di Buku Siswa.
- Guru dapat memberikan pertanyaan renungan tambahan sesuai dengan materi pelajaran dan memberikan apresiasi kepada siswa.

4. Ayo Lakukan

- Guru membagi siswa ke dalam kelompok yang terdiri dari 3-5 siswa.
- Guru menugaskan siswa untuk berdiskusi terkait soal yang terdapat pada Buku Siswa.

- Guru bersama siswa menyimpulkan hasil pembelajaran.
- Berikut adalah contoh tanggapan (jawaban disesuaikan dengan pengalaman siswa).



Tanggapan:

Sebaiknya kakak yang sedang bersepeda tersebut menolong anak kecil yang sedang kesulitan memperbaiki sepedanya.




Tanggapan:

Sebaiknya salah satu dari remaja yang duduk di kursi memberikan tempat duduknya kepada ibu hamil yang sedang berdiri.



Tanggapan:

Sebaiknya kedua anak yang sedang duduk tersebut, menolong bapak penjual keliling yang sedang kesusahan mendorong gerobaknya.



Tanggapan:

Sebaiknya kita menolong ibu yang sedang kesulitan karena belanjanya jatuh dengan mengumpulkan barang belanjaan tersebut atau dengan memberikan tas kresek yang mungkin kita bawa.



Tanggapan:

Sebaiknya anak berbaju seragam tersebut membantu nenek untuk menyeberang jalan.

Kegiatan Penutup

- Guru memberikan pertanyaan lemparan agar siswa dapat merefleksikan pengalaman yang didapatkan selama pembelajaran.
- Guru meminta siswa untuk mengungkapkan kesan terhadap pentingnya memahami materi pembelajaran.
- Guru bersama siswa membuat kesimpulan mengenai materi pembelajaran.
- Guru menginformasikan materi pertemuan selanjutnya.
- Guru menutup kegiatan pembelajaran dengan salam “Rahayu” dan salam daerah masing-masing.

Penilaian

1. Penilaian Sikap

Penilaian sikap dilakukan selama pembelajaran berlangsung dengan menggunakan rubrik berikut:

No	Nama Siswa	Aspek yang Dinilai				Jumlah Skor
		Berdoa Sebelum Beraktivitas	Sopan Santun	Patuh	Kerja Sama	
1.	Agni					
2.						
3.						
dst.						

Skor penilaian dengan skala antara 1–4, yaitu:

Skor 1 = tidak pernah (kurang baik)

Skor 2 = kadang-kadang (cukup baik)

Skor 3 = sering (baik)

Skor 4 = selalu (sangat baik)

$$\text{Nilai} = \frac{\text{total skor siswa}}{\text{total skor maksimal}} \times 100$$

Contoh:

$$\text{Nilai Agni} = \frac{4 + 3 + 3 + 2}{16} \times 100 = \frac{12}{16} \times 100 = 75$$

2. Penilaian Pengetahuan

Penilaian pada lembar “Ayo Menjawab” dengan contoh jawaban serta skor penilaian sebagai berikut:

No	Kunci Jawaban	Skor maksimum
1.	Dalam teks tersebut “Aku” adalah sebuah pensil.	20
2.	“Aku” begitu menyedihkan karena harus rela menahan sakit demi bagusnya tulisan anak-anak. Ketika “aku” tumpul sedikit, mereka akan meruncingkan. Sedikit demi sedikit sampai habis, hingga “aku” tiada.	20
3.	“Aku” merasa bersalah kepada Dito karena selama ini sudah memikirkan diri sendiri.	20

4.	"Aku" mencari rautan karena ternyata sebenarnya "aku" tidak berfungsi tanpa rautan.	20
5.	Pesan yang disampaikan rautan kepada "aku" ialah untuk menjadi bermanfaat terkadang kita harus rela menahan sakit. Rasa sakitmu akan hilang ketika kamu bermanfaat untuk anak-anak termasuk Dito. Karena kamulah, banyak anak dapat menulis huruf, angka, dan gambar yang bagus. (Jawaban disesuaikan dengan pengalaman siswa)	20
Skor Maksimum		100

Teknik Penskoran

Skor	Kategori
20	Jawaban benar dan lengkap
15	Jawaban benar, tidak lengkap
10	Jawaban kurang tepat
5	Jawaban tidak tepat
0	Tidak ada jawaban

Nilai = Jumlah Skor

3. Penilaian Keterampilan

Penilaian pada lembar "Ayo Lakukan" pada tugas memberikan tanggapan dengan menggunakan rubrik berikut:

No	Nama Siswa	Aspek yang Dinilai				Jumlah Skor
		Kesesuaian Tanggapan	Keruntutan Jawaban	Partisipasi	Kerja Sama	
1	Agni					
2						
3						
4	Dst.					

Skor penilaian dengan skala antara 1–4, yaitu:

Skor 1 = kurang menguasai (kurang baik)

Skor 2 = cukup menguasai (cukup baik)

Skor 3 = menguasai (baik)

Skor 4 = sangat menguasai (sangat baik)

$$\text{Nilai} = \frac{\text{total skor siswa}}{\text{total skor maksimal}} \times 100$$

Contoh:

$$\text{Nilai Agni} = \frac{4 + 3 + 3 + 2}{16} \times 100 = \frac{12}{16} \times 100 = 75$$

C. Generasi Pancasila

Capaian Pembelajaran:

Siswa juga menanggapi perilaku pemaaf, sabar, dan toleran, percaya diri, santun, rajin belajar, kerja keras, disiplin, sikap kritis, tanggung jawab, serta gotong royong.

Tujuan Pembelajaran:

Setelah mempelajari materi “Generasi Pancasila” diharapkan siswa mampu:

- Menjelaskan nilai-nilai Pancasila.
- Mencontohkan pengamalan nilai-nilai Pancasila dalam kehidupan sehari-hari.
- Menerapkan pengamalan nilai-nilai Pancasila dalam kehidupan sehari-hari.

Hubungan dengan Mata Pelajaran Lain:

PPKN – Materi Pancasila

SBdP – Materi permainan tradisional

Media, Alat Bantu, dan Sumber Belajar:

- Buku Siswa Kelas IV
- Buku bacaan
- Gambar
- Artikel
- Video

- Internet
- Bahan lain yang relevan


Pendahuluan:

- Salam Pembuka: Guru membuka kegiatan pembelajaran dengan salam “Rahayu” dan salam dari daerah masing-masing.
- Guru meminta siswa untuk memimpin doa.
- Guru mengulas kembali pembelajaran sebelumnya.
- Guru menyampaikan rangkaian kegiatan pembelajaran.
- Guru menyampaikan capaian dan tujuan pembelajaran kepada siswa.

Kegiatan Inti:

1. Ayo Membaca

- Guru memberikan pertanyaan pemantik tentang ibadah sehari-hari.
 - 1) Siapa yang tahu apa itu generasi Pancasila?
 - 2) Sikap apa yang harus dilakukan untuk menjadi Generasi Pancasila?
- Guru menanggapi jawaban siswa.
- Guru menugaskan siswa membaca paragraf pertama kemudian dilanjutkan siswa lainnya.
- Guru memberikan penjelasan terkait dengan materi bacaan.



2. Ayo Menjawab

- Guru menugaskan siswa untuk menjawab pertanyaan bacaan secara mandiri di buku tugas.
- Siswa menukar hasil jawabannya secara berpasangan untuk dikoreksi.
- Guru mendiskusikan jawaban dengan memberikan kesempatan bagi siswa yang akan menjawab secara lisan, lalu menyimpulkan jawaban yang benar. Contoh jawaban terdapat pada rubrik penilaian.

3. Ayo Renungkan

- Guru meminta siswa untuk melakukan perenungan dengan menjawab pertanyaan di Buku Siswa.
- Guru dapat memberikan pertanyaan renungan tambahan sesuai dengan materi pelajaran dan memberikan apresiasi kepada siswa.

4. Ayo Bermain

Permainan “Pancasila Lima Dasar”

- Guru memberikan pertanyaan pemantik tentang permainan “Pancasila Lima Dasar”.
 - 1) Siapa yang sudah pernah memainkan permainan “Pancasila Lima Dasar”?
 - 2) Seperti apa permainan tersebut?
- Guru membagi siswa ke dalam kelompok dengan jumlah siswa masing-masing kelompok minimal dua orang atau lebih.
- Guru menjelaskan langkah-langkah dan teknis permainan yang ada pada Buku Siswa.

Langkah-langkah permainan “Pancasila Lima Dasar” sebagai berikut:

1. Buatlah kelompok yang terdiri dari 3-5 siswa.
2. Menentukan kategori permainan terkait nama-nama yang akan ditebak, misal nama pahlawan, negara, buah, hewan, makanan atau yang lain. Tiap-tiap anak membuat kolom-kolom dalam selembar kertas, sebagai berikut;

Nama:

PERMAINAN “PANCASILA LIMA DASAR”							
NAMA :							
No	Huruf	Pahlawan	Negara	Buah	Hewan	Makanan	Jumlah
1							
	skor						
2							
	skor						

3							
	skor						
4							
	skor						
5							
	skor						
6							
	skor						
7							
	skor						
8							
	skor						
9							
	skor						
10							
	skor						

- Menentukan abjad awal untuk nama-nama yang akan ditebak. Tiap-tiap anak melemparkan jari sesuai dengan kehendak masing-masing, sambil meneriakkan secara bersama-sama "Pancasila Lima Dasar!". Kemudian salah seorang menghitung seluruh jumlah jari-jari anak mulai dari huruf "A" dan seterusnya. Jika jatuh pada huruf "K", pada putaran pertama tiap-tiap anak mengisi kolom No. 1 dengan nama yang berhuruf awalan "K" dan seterusnya.
- Menentukan skor. Jika terdapat jawaban yang sama dengan teman lainnya akan mendapat skor 50. Jika tidak ada yang sama mendapat skor 100. Jika tidak mengisi atau salah mendapat skor 0.
- Penugasan. Bagi yang memperoleh nilai paling sedikit akan mendapat tugas oleh temannya yang memperoleh nilai terbanyak. Tugas bisa berupa menyanyi, membaca puisi, atau hal baik lainnya. Bila yang memperoleh nilai tertinggi lebih dari satu orang, tugas dimusyawarahkan terlebih dulu oleh para pemenang permainan tersebut.

- Guru menugaskan siswa untuk mendemonstrasikan permainan “Pancasila Lima Dasar”.
- Guru bersama siswa bersama menyimpulkan nilai-nilai positif dalam permainan “Pancasila Lima Dasar”.

Kegiatan Penutup

- Guru memberikan pertanyaan lemparan agar siswa dapat merefleksikan pengalaman yang didapatkan selama pembelajaran.
- Guru meminta siswa untuk mengungkapkan kesan terhadap pentingnya memahami materi pembelajaran.
- Guru bersama siswa membuat kesimpulan mengenai materi pembelajaran.
- Guru menginformasikan materi pertemuan selanjutnya.
- Guru menutup kegiatan pembelajaran dengan salam “Rahayu” dan salam dari daerah masing-masing.

Penilaian

1. Penilaian Sikap

Selama proses pembelajaran berlangsung, guru menilai siswa menggunakan rubrik berikut:

No	Nama Siswa	Aspek yang Dinilai				Jumlah Skor
		Berdoa Sebelum Beraktivitas	Sopan Santun	Disiplin	Kerja Sama	
1.	Agni					
2.						
3.						
dst.						

Skor penilaian dengan skala antara 1–4, yaitu:

Skor 1 = tidak pernah (kurang baik)

Skor 2 = kadang-kadang (cukup baik)

Skor 3 = sering (baik)

Skor 4 = selalu (sangat baik)

$$\text{Nilai} = \frac{\text{total skor siswa}}{\text{total skor maksimal}} \times 100$$

Contoh:

$$\text{Nilai Agni} = \frac{4+3+3+2}{16} \times 100 = \frac{12}{16} \times 100 = 75$$

2. Penilaian Pengetahuan

Penilaian pengetahuan diambil dari kegiatan individu dalam menjawab pertanyaan pada rubrik “Ayo Menjawab” dengan penskoran dan kunci jawaban sebagai berikut:

No	Kunci Jawaban	Skor Maksimum	Nilai
1.	Kata lain Generasi Z adalah Generasi Milenial.	20	100
2.	Kita harus merawat dan melestarikan Pancasila karena dengan merawat dan mengamalkan Pancasila, Indonesia akan bersatu serta berkembang dan maju.	20	
3.	Yuliandre Darwis ialah Komisioner Komisi Penyiaran Indonesia (KPI) Pusat 2019-2022.	20	
4.	Menurut Yuliandre Darwis menjaga Pancasila dapat dilakukan dengan cara berkarya dan berkeaktivitas. Kalangan muda, kata dia, perlu memanfaatkan era digital sekarang ini.	20	
5.	Komunikasi yang harus dibangun untuk menjaga persatuan bangsa ialah dengan konten positif, tidak menyebarkan hoaks, dan yang terpenting adalah menjaga toleransi. (jawaban disesuaikan dengan pengalaman siswa)	20	
Skor Maksimum		100	

Teknik Penskoran

Skor	Kategori
20	Jawaban benar dan lengkap
15	Jawaban benar, tidak lengkap
10	Jawaban kurang tepat
5	Jawaban tidak tepat
0	Tidak ada jawaban

Nilai = Jumlah Skor

3. Penilaian Keterampilan

Penilaian Keterampilan diambil dari kegiatan mengisi kolom tentang tata tertib di rumah dan tata tertib di sekolah secara berpasangan pada rubrik “Ayo Bermain” dengan penskoran sebagai berikut:

No	Nama Siswa	Aspek yang dinilai			Jumlah Skor
		Ketepatan menentukan Jawaban	Partisipasi	Kerja Sama	
1	Agni				
2					
3					
4	Dst.				

Skor penilaian dengan skala antara 1–4, yaitu:

Skor 1 = kurang menguasai (kurang baik)

Skor 2 = cukup menguasai (cukup baik)

Skor 3 = menguasai (baik)

Skor 4 = sangat menguasai (sangat baik)

$$\text{Nilai} = \frac{\text{total skor siswa}}{\text{total skor maksimal}} \times 100$$

Contoh:

$$\text{Nilai Agni} = \frac{4+3+3+2}{16} \times 100 = \frac{12}{16} \times 100 = 75$$

D. Menggapai Cita-cita

Capaian Pembelajaran:

Siswa juga menanggapi perilaku pemaaf, sabar, dan toleran, percaya diri, santun, rajin belajar, kerja keras, disiplin, sikap kritis, tanggung jawab, serta gotong royong.

Tujuan Pembelajaran:

Setelah mempelajari materi “Menggapai Cita-cita” diharapkan siswa mampu:

- Mengidentifikasi cita-cita yang dimilikinya.
- Melatih diri untuk disiplin.
- Menggali potensi yang ada dalam dirinya untuk meraih cita-cita.

Hubungan dengan Mata Pelajaran Lain:

Bahasa Indonesia – Materi Menulis Cita-cita

Media, Alat Bantu, dan Sumber Belajar:

- Buku Siswa Kelas IV
- Buku bacaan
- Gambar
- Artikel
- Video
- Internet
- Bahan lain yang relevan

Pendahuluan:

- Salam Pembuka: Guru membuka kegiatan pembelajaran dengan salam “Rahayu” dan salam dari daerah masing-masing.
- Guru meminta siswa untuk memimpin doa.

- Guru mengulas kembali pembelajaran sebelumnya.
- Guru menyampaikan rangkaian kegiatan pembelajaran.
- Guru menyampaikan capaian dan tujuan pembelajaran kepada siswa.

Kegiatan Inti:

1. Ayo Membaca

- Guru memberikan pertanyaan pemantik tentang pentingnya cita-cita.
 - 1) Apakah kalian memiliki cita-cita?
 - 2) Apa cita-cita kalian jika besar nanti?
- Guru memberikan tanggapan atas jawaban siswa.
- Guru menugaskan siswa membaca secara bergantian.
- Guru memberikan penjelasan terkait dengan materi bacaan (bisa dengan menambahkan artikel atau sumber belajar lain yang mendukung).



2. Ayo Menjawab

- Guru menugaskan siswa untuk menjawab pertanyaan bacaan secara mandiri di buku tugas.
- Siswa menukar hasil jawabannya secara berpasangan untuk dikoreksi.
- Guru mendiskusikan jawaban dengan memberikan kesempatan bagi siswa yang akan menjawab secara lisan, lalu menyimpulkan jawaban yang benar.

3. Ayo Renungkan

- Guru meminta siswa untuk melakukan perenungan dengan menjawab pertanyaan di Buku Siswa.
- Guru dapat memberikan pertanyaan renungan tambahan sesuai dengan materi pelajaran dan memberikan apresiasi kepada siswa.

4. Ayo Lakukan

- Guru membagi siswa menjadi beberapa kelompok, tiap-tiap kelompok berisikan 3-5 siswa.
- Guru menugaskan siswa untuk berdiskusi dalam kelompok masing-masing terkait soal di Buku Siswa.
- Guru meminta perwakilan kelompok untuk menyampaikan hasil diskusi kelompok di depan kelas.
- Guru menugaskan kelompok lain untuk mencatat hasil diskusi kelompok yang sedang presentasi.

Berikut contoh jawaban (jawaban bisa disesuaikan dengan pengalaman siswa)

1. Profesi Dokter
Tugas: mengobati dan mencegah timbulnya kembali penyakit
2. Profesi Tentara
Tugas: menjaga dan mempertahankan keutuhan wilayah NKRI
3. Gb. Polisi
Tugas: mengatur lalu lintas, menjaga keamanan dan ketertiban masyarakat di muka bumi
4. Profesi Petani
Tugas: mengelola tanah dengan menanam tanaman padi, buah-buahan, sayur-mayur, bunga, ataupun komoditas lainnya
5. Profesi Guru
Tugas: mendidik
6. Profesi Penari
Tugas: memberikan seni hiburan pada khalayak
7. Profesi Masinis mengendarai kereta
Tugas: mempercepat, memperlambat atau menghentikan kereta api
8. Profesi Pustakawan sedang menata buku di rak
Tugas: untuk melaksanakan pengelolaan dan pelayanan perpustakaan
9. Profesi Pengacara di pengadilan
Tugas: mewakili dan/atau mendampingi klien dalam sidang pengadilan
10. Profesi Nelayan
Tugas: menangkap ikan-ikan di laut

- Guru menugaskan tiap-tiap siswa untuk menuliskan tentang cita-cita.
- Guru memberikan tanggapan dan penguatan dari tulisan yang dibuat oleh siswa.

Kegiatan Penutup

- Guru memberikan pertanyaan lemparan agar siswa dapat merefleksikan pengalaman yang didapatkan selama pembelajaran.
- Guru meminta siswa untuk mengungkapkan kesan terhadap pentingnya memahami materi pembelajaran.
- Guru bersama siswa membuat kesimpulan mengenai materi pembelajaran.
- Guru menginformasikan materi pertemuan selanjutnya.
- Guru menutup kegiatan pembelajaran dengan salam “Rahayu” dan salam dari daerah masing-masing.

Penilaian

1. Penilaian Sikap

Selama proses pembelajaran berlangsung, guru menilai siswa menggunakan rubrik berikut:

No	Nama Siswa	Aspek yang Dinilai				Jumlah Skor
		Berdoa Sebelum Beraktivitas	Sopan Santun	Disiplin	Kerja Sama	
1.	Agni					
2.						
3.						
dst.						

Skor penilaian dengan skala antara 1–4, yaitu:

Skor 1 = tidak pernah (kurang baik)

Skor 2 = kadang-kadang (cukup baik)

Skor 3 = sering (baik)

Skor 4 = selalu (sangat baik)

$$\text{Nilai} = \frac{\text{total skor siswa}}{\text{total skor maksimal}} \times 100$$

Contoh:

$$\text{Nilai Agni} = \frac{4+3+3+2}{16} \times 100 = \frac{12}{16} \times 100 = 75$$

2. Penilaian Pengetahuan

Penilaian pengetahuan diambil dari kegiatan individu dalam menjawab pertanyaan pada rubrik “Ayo Menjawab” dengan penskoran dan kunci jawaban sebagai berikut:

No	Kunci Jawaban	Skor Maksimum	Nilai
1.	Sikap Tetty Veronika Manurung ketika mendapatkan cibiran dalam pendaftaran polisi ialah “Jangan malu jadi Parmalim. Banggalah jadi Parmalim, tidak ada yang tidak mungkin.”	20	100
2.	Profesi Bapak Naen Soeryono ialah seorang pengacara.	20	
3.	Pesan kakek kepada Abhimanyu ialah untuk jangan pernah patah semangat dalam menggapai apa yang dicita-citakan. Selalu berdoa agar senantiasa mendapat restu Gusti Hyang Maha Agung.	20	
4.	Cita-cita Abhimanyu ialah menjadi seorang polisi seperti Kak Tetty.	20	
5.	Kita tidak perlu malu sebagai seorang Penghayat Kepercayaan karena tidak ada yang tidak mungkin.	20	
Skor Maksimum		100	

Teknik Penskoran

Skor	Kategori
20	Jawaban benar dan lengkap
15	Jawaban benar, tidak lengkap
10	Jawaban kurang tepat
5	Jawaban tidak tepat
0	Tidak ada jawaban

Nilai = Jumlah Skor

3. Penilaian Keterampilan

Penilaian Keterampilan diambil dari kegiatan mengisi kolom tentang tata tertib di rumah dan tata tertib di sekolah secara berpasangan pada rubrik “Ayo Lakukan” dengan penskoran sebagai berikut:

No	Nama Siswa	Aspek yang Dinilai				Jumlah Skor
		Ketepatan Menentukan Nama Profesi	Ketepatan Menentukan Tugas sesuai dengan Profesi	Kerja Sama dalam Kelompok	Kesesuaian Tema Tulisan tentang Cita-cita (Individu)	
1	Agni					
2						
3						
4	Dst.					

Skor penilaian dengan skala antara 1–4, yaitu:

Skor 1 = kurang menguasai (kurang baik)

Skor 2 = cukup menguasai (cukup baik)

Skor 3 = menguasai (baik)

Skor 4 = sangat menguasai (sangat baik)

$$\text{Nilai} = \frac{\text{total skor siswa}}{\text{total skor maksimal}} \times 100$$

Contoh:

$$\text{Nilai Agni} = \frac{4+3+3+2}{16} \times 100 = \frac{12}{16} \times 100 = 75$$

E. Penilaian dan Kunci Jawaban Evaluasi Pelajaran 4

No.	Kunci Jawaban Pilihan Anda	Skor Maksimum	Nilai
1.	B	1	100
2.	D	1	
3.	B	1	
4.	A	1	
5.	A	1	
6.	C	1	
7.	C	1	
8.	B	1	
9.	D	1	
10.	A	1	
No.	Kunci Jawaban Esai		100
1.	Turut andil dalam kerja bakti bersama warga.	2	
2.	Keadilan sosial bagi seluruh rakyat Indonesia. Contoh perbuatan: Bersikap adil kepada teman Gotong royong Gerakan koperasi	2	
3.	Tidak boleh. Karena perbuatan baik harus dilandasi dengan keikhlasan.	2	
4.	Tidak boleh, karena berita hoaks belum tentu kebenarannya dan bisa merugikan orang lain.	2	

5.	Aku ingin menjadi polisi. Agar cita-citaku terwujud aku harus rajin belajar dan selalu berdoa kepada Tuhan. (Jawaban bisa disesuaikan dengan jawaban siswa)	2	
Skor Maksimum		20	

$$\text{Nilai} = \frac{\text{total skor siswa}}{\text{total skor maksimal}} \times 100$$

Contoh:

$$\text{Nilai Agni} = \frac{9+9}{20} \times 100 = \frac{18}{20} \times 100 = 90$$

Remedial

- Siswa yang belum terampil dalam berlatih untuk memahami langkah-langkah positif sebagai pelajar Pancasila.
- Siswa dapat dibantu siswa lain yang sudah sangat terampil dalam melakukan latihan.

Pengayaan

- Guru menugaskan siswa untuk mencari tahu tentang pentingnya merawat dan melestarikan Pancasila.
- Guru menugaskan siswa untuk menyebutkan cara-cara terbaik dalam merawat dan melestarikan Pancasila.

Interaksi dengan Orang tua

- Siswa bersama orang tua mendiskusikan tentang pentingnya memiliki cita-cita agar menjadi generasi penerus bangsa yang unggul serta berbudi pekerti luhur.
- Hasil diskusi ditulis dalam bentuk laporan pada Buku Tugas Siswa.

Aku Tahu Kewajibanku



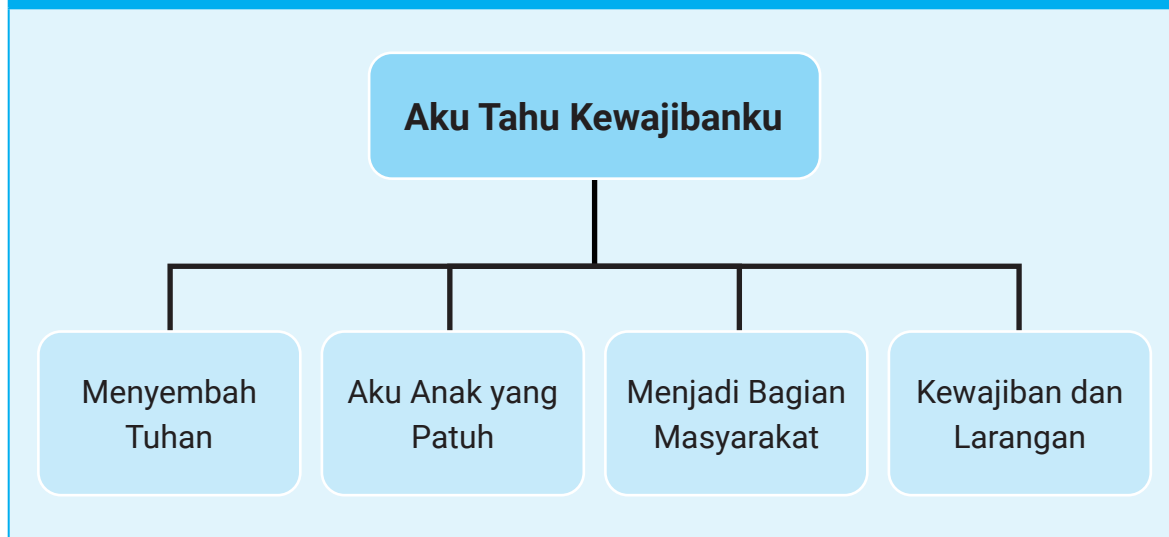
Materi Pembelajaran

- A. Menyembah Tuhan
- B. Aku Anak yang Patuh
- C. Menjadi Bagian Masyarakat
- D. Kewajiban dan Larangan

Capaian Pembelajaran

Siswa menganalisis dan menanggapi larangan-larangan serta menghargai kewajiban.

Peta Konsep



Skema Pembelajaran

Materi	Alokasi Waktu	Materi Pokok	Tujuan Pembelajaran	Aktivitas Pembelajaran	Sumber Belajar Utama	Sumber Belajar Lain	Kata Kunci
Menyembah Tuhan	1x3JP @35 menit	<ul style="list-style-type: none"> Teks "Menyembah Tuhan" Penyebutan Tuhan dalam berbagai kepercayaan Kegiatan beribadah 	<ul style="list-style-type: none"> Menyebutkan Tuhan sesuai dengan kepercayaannya Membiasakan diri beribadah sesuai dengan kepercayaannya 	<ul style="list-style-type: none"> Menugaskan siswa membaca teks di Buku Siswa Menjawab pertanyaan yang ada di buku siswa secara mandiri Memasangkan penyebutan Tuhan berdasarkan kepercayaan Menugaskan siswa untuk membuat tulisan yang menceritakan kegiatan ibadah rutin 	Buku Siswa Kelas IV	<ul style="list-style-type: none"> Buku bacaan Gambar Artikel Video Internet Bahan lain yang relevan 	<ul style="list-style-type: none"> Tuhan Sembah Hyang Semedi Beribadah
Aku Anak yang Patuh	1x3JP @35 menit	<ul style="list-style-type: none"> Teks "Mematuhi Tata Tertib" Tata tertib di rumah dan di sekolah 	<ul style="list-style-type: none"> Menyebutkan tata tertib di rumah dan sekolah Menaati tata tertib yang ada di rumah dan sekolah 	<ul style="list-style-type: none"> Membaca teks "Mematuhi Tata Tertib" Menjawab pertanyaan yang ada di Buku Siswa secara individu Memberikan tanggapan peristiwa yang berhubungan dengan tata tertib Menyebutkan tata tertib di rumah dan di sekolah 	Buku Siswa Kelas IV	<ul style="list-style-type: none"> Buku bacaan Gambar Artikel Video Internet Bahan lain yang relevan 	<ul style="list-style-type: none"> Patuh Tata tertib Tanggung jawab
Menjadi Bagian Masyarakat	1x3JP @35 menit	<ul style="list-style-type: none"> Teks "Aku Bagian dari Masyarakat" Pelaksanaan aturan 	<ul style="list-style-type: none"> Menyebutkan kewajiban di masyarakat Menaati aturan yang ada di lingkungan masyarakat 	<ul style="list-style-type: none"> Membaca teks tentang Aku Bagian dari Masyarakat menjawab pertanyaan yang ada di Buku Siswa mendiskusikan bersama kelompok tentang bagaimana cara melaksanakan aturan 	Buku Siswa Kelas IV	<ul style="list-style-type: none"> Buku bacaan Gambar Artikel Video Internet Bahan lain yang relevan 	<ul style="list-style-type: none"> Masyarakat Aturan Taat
Kewajiban dan Larangan	1x3JP @35 Menit	<ul style="list-style-type: none"> Teks "Penghayat yang Taat" Perilaku dalam kehidupan sehari-hari Penghayat Kepercayaan 	<ul style="list-style-type: none"> Menyebutkan kewajiban sebagai Penghayat Kepercayaan Menyebutkan larangan sebagai Penghayat Kepercayaan Melaksanakan kewajiban Menjauhi larangan 	<ul style="list-style-type: none"> Membaca teks tentang Penghayat yang Taat Menjawab pertanyaan yang ada di Buku Siswa Menugaskan siswa untuk merenungkan tentang kewajiban dan larangan Berlatih mendiskusikan bersama kelompok tentang tata cara makan, bertamu, dan Sembah Hyang 	Buku Siswa Kelas IV	<ul style="list-style-type: none"> Buku bacaan Gambar Artikel Video Internet Bahan lain yang relevan 	<ul style="list-style-type: none"> Kewajiban Larangan Sembah Hyang

A. Menyembah Tuhan

Capaian Pembelajaran:

Siswa menganalisis dan menanggapi larangan-larangan serta menghargai kewajiban.

Tujuan Pembelajaran:

Setelah mempelajari materi “Menyembah Tuhan” diharapkan siswa mampu:

- Menyebutkan Tuhan sesuai dengan kepercayaannya.
- Membiasakan diri beribadah sesuai dengan kepercayaannya.

Hubungan dengan Mata Pelajaran Lain:

PPKN – Materi Ketuhanan Yang Maha Esa

Media, Alat Bantu, dan Sumber Belajar:

- Buku Siswa Kelas IV
- Buku bacaan
- Gambar
- Artikel
- Video
- Internet
- Bahan lain yang relevan

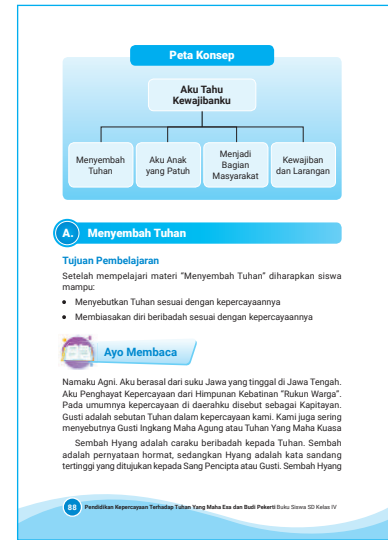
Pendahuluan:

- Salam Pembuka: Guru membuka kegiatan pembelajaran dengan salam “Rahayu” dan salam dari daerah masing-masing.
- Guru meminta siswa untuk memimpin doa.
- Guru mengulas kembali pembelajaran sebelumnya.
- Guru menyampaikan rangkaian kegiatan pembelajaran.
- Guru menyampaikan capaian dan tujuan pembelajaran kepada siswa.

Kegiatan Inti:

1. Ayo Membaca

- Guru memberikan pertanyaan pemantik tentang ibadah sehari-hari.
 - 1) Siapa yang rajin beribadah di rumah?
 - 2) Apa nama ibadah sesuai dengan kepercayaanmu?
- Guru memberikan tanggapan dan penguatan atas jawaban yang telah diberikan siswa.
- Guru menugaskan siswa membaca teks “Menyembah Tuhan” secara bergantian.
- Guru memberikan penjelasan terkait dengan materi bacaan.
- Guru dapat memberikan materi tambahan berdasarkan sumber belajar yang ada di lingkungan masing-masing.



2. Ayo Menjawab

- Guru menugaskan siswa untuk menjawab pertanyaan bacaan secara mandiri di buku tugas.
- Siswa menukar hasil jawabannya secara berpasangan untuk dikoreksi.
- Guru mendiskusikan jawaban dengan memberikan kesempatan bagi siswa yang akan menjawab secara lisan, lalu menyimpulkan jawaban yang benar.

3. Ayo Renungkan

- Guru meminta siswa untuk melakukan perenungan dengan menjawab pertanyaan di Buku Siswa.
- Guru dapat memberikan pertanyaan renungan tambahan sesuai dengan materi pelajaran dan memberikan apresiasi kepada siswa.

4. Ayo Mengamati

- Guru menugaskan siswa memasangkan kolom sebelah kiri dengan kolom sebelah kanan di lembar “Ayo Mengamati” pada Buku Siswa.
- Siswa menukar hasil jawabannya secara berpasangan untuk dikoreksi.
- Guru mendiskusikan jawaban dengan memberikan kesempatan bagi siswa yang akan menjawab secara lisan, lalu menyimpulkan jawaban yang benar.

5. Ayo Menulis

- Guru menugaskan siswa untuk menulis kegiatan beribadah yang rutin dilakukan siswa beserta tata caranya.
- Guru menugaskan siswa untuk membacakan hasil tulisannya di depan kelas.

Kegiatan Penutup

- Guru memberikan pertanyaan lemparan agar siswa dapat merefleksikan pengalaman yang didapatkan selama pembelajaran.
- Guru meminta siswa untuk mengungkapkan kesan terhadap pentingnya memahami materi pembelajaran.
- Guru bersama siswa membuat kesimpulan mengenai materi pembelajaran.
- Guru menginformasikan materi pertemuan selanjutnya.
- Guru menutup kegiatan pembelajaran dengan salam “Rahayu” dan salam daerah masing-masing.

Penilaian

1. Penilaian Sikap

Selama proses pembelajaran berlangsung, guru menilai siswa menggunakan rubrik berikut:

No	Nama Siswa	Aspek yang Dinilai				Jumlah Skor
		Berdoa Sebelum Beraktivitas	Sopan Santun	Disiplin	Kerja Sama	
1.	Agni					
2.						
3.						
dst.						

Skor penilaian dengan skala antara 1–4, yaitu:

Skor 1 = tidak pernah (kurang baik)

Skor 2 = kadang-kadang (cukup baik)

Skor 3 = sering (baik)

Skor 4 = selalu (sangat baik)

$$\text{Nilai} = \frac{\text{total skor siswa}}{\text{total skor maksimal}} \times 100$$

Contoh:

$$\text{Nilai Agni} = \frac{4+3+3+2}{16} \times 100 = \frac{12}{16} \times 100 = 75$$

2. Penilaian Pengetahuan

- Penilaian pengetahuan diambil dari kegiatan individu dalam menjawab pertanyaan pada rubrik “Ayo Menjawab” dengan penskoran dan kunci jawaban sebagai berikut:

No	Kunci Jawaban	Skor Maksimum
1.	Agni berasal dari Suku Jawa di Jawa Tengah.	20
2.	Nama ibadah yang dilakukan rutin oleh Agni adalah Sembah Hyang dan Semedi.	20
3.	Saat melakukan Sembah Hyang adalah pada pagi hari dan malam hari sebelum tidur.	20
4.	Sebutan Tuhan bagi penghayat Suku Jawa adalah Gusti.	20
5.	Agni senang melakukan ibadah dengan taat karena ia yakin akan selalu diberi petunjuk terbaik dalam menjalankan kehidupan dengan selamat.	20
Skor Maksimum		100

Teknik Penskoran

Skor	Kategori
20	Jawaban benar dan lengkap
15	Jawaban benar, tidak lengkap
10	Jawaban kurang tepat
5	Jawaban tidak tepat
0	Tidak ada jawaban

Nilai = Jumlah Skor

- Penilaian dan Kunci Jawaban dari lembar “Ayo Mengamati”:

1. Debata Mulajadi Nabolon	a. Marapu
2. Gusti	b. Kaharingan
3. Amang Kasuruang	c. Jawa
4. Magholo Marawi/Molo Marawi	d. Parmalim
5. Ranying Hatalla Langit	e. Malesung

Nilai = Jumlah jawaban benar x 20

3. Penilaian Keterampilan

Guru memberikan penilaian kepada siswa dari pemberian tugas membuat tulisan yang menceritakan kegiatan ibadah rutin siswa yang biasa dilakukan beserta tata caranya. Tulisan pendek tersebut kemudian dinilai isi, bahasa, dan sistematika alur ceritanya.

Contoh Format Penilaian

No	Nama Siswa	Aspek yang Dinilai				Jumlah Skor
		Materi/isi tulisan	Penggunaan bahasa dalam cerita	Urutan penulisan cerita	Sistematika penulisan	
1	Anjar	4	4	4	4	
2						
3						
4						
dst.						

Skor penilaian dengan skala antara 1–4, yaitu:

Skor 1 = kurang menguasai (kurang baik)

Skor 2 = cukup menguasai (cukup baik)

Skor 3 = menguasai (baik)

Skor 4 = sangat menguasai (sangat baik)

$$\text{Nilai} = \frac{\text{total skor siswa}}{\text{total skor maksimal}} \times 100$$

Contoh:

$$\text{Nilai Agni} = \frac{4+3+3+2}{16} \times 100 = \frac{12}{16} \times 100 = 75$$

B. Aku Anak yang Patuh

Capaian Pembelajaran:

Siswa menganalisis dan menanggapi larangan-larangan serta menghargai kewajiban.

Tujuan Pembelajaran:

Setelah mempelajari materi “Aku Anak yang Patuh” diharapkan siswa mampu:

- Menyebutkan tata tertib di rumah dan sekolah.
- Menaati tata tertib yang ada di rumah dan sekolah.

Hubungan dengan Mata Pelajaran Lain:

PPKN – Materi Tata Tertib

Media, Alat Bantu, dan Sumber Belajar:

- Buku Siswa Kelas IV
- Buku bacaan
- Gambar
- Artikel
- Video
- Internet
- Bahan lain yang relevan

Pendahuluan:

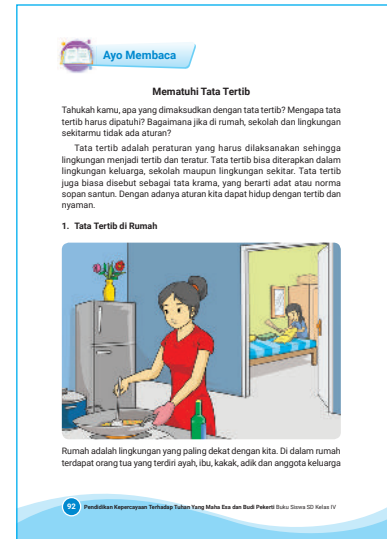
- Salam Pembuka: Guru membuka kegiatan pembelajaran dengan salam “Rahayu” dan salam dari daerah masing-masing.
- Guru meminta siswa untuk memimpin doa.
- Guru mengulas kembali pembelajaran sebelumnya.

- Guru menyampaikan rangkaian kegiatan pembelajaran.
- Guru menyampaikan capaian dan tujuan pembelajaran kepada siswa.

Kegiatan Inti:

1. Ayo Membaca

- Guru memberikan pertanyaan pemantik tentang tata tertib.
 - 1) Tahukah kamu, apa yang dimaksudkan dengan tata tertib?
 - 2) Mengapa tata tertib harus dipatuhi?
 - 3) Bagaimana jika di rumah, sekolah, dan lingkungan sekitarmu tidak ada aturan?
- Guru menugaskan siswa membaca paragraf pertama kemudian dilanjutkan siswa lainnya.
- Guru memberikan penjelasan terkait dengan materi bacaan.



2. Ayo Menjawab

- Guru menugaskan siswa untuk menjawab pertanyaan bacaan secara mandiri di buku tugas.
- Siswa menukar hasil jawabannya secara berpasangan untuk dikoreksi.
- Guru mendiskusikan jawaban dengan memberikan kesempatan bagi siswa yang akan menjawab secara lisan, lalu menyimpulkan jawaban yang benar.

3. Ayo Renungkan

- Guru meminta siswa untuk melakukan perenungan dengan menjawab pertanyaan di buku siswa.
- Guru dapat memberikan pertanyaan renungan tambahan sesuai dengan materi pelajaran dan memberikan apresiasi kepada siswa.

4. Ayo Berlatih

- Guru menugaskan siswa untuk memberikan tanggapan atas kejadian yang ada pada gambar di Buku Siswa.
- Guru memandu siswa berdiskusi untuk menyimpulkan jawaban yang benar.

- Guru membagi siswa secara berpasangan.
- Guru menugaskan siswa untuk mengerjakan tugas secara berkelompok pada kolom-kolom di lembar "Ayo Berlatih".
- Guru meminta siswa untuk menukarkan jawaban teman pasangannya untuk memberikan tanggapan atas apa yang ditulis teman sekelompoknya.
- Guru meminta siswa membacakan hasil kerja kelompoknya di depan kelas.



Kegiatan Penutup

- Guru memberikan pertanyaan lemparan agar siswa dapat merefleksikan pengalaman yang didapatkan selama pembelajaran.
- Guru meminta siswa untuk mengungkapkan kesan terhadap pentingnya memahami materi pembelajaran.
- Guru bersama siswa membuat kesimpulan mengenai materi pembelajaran.
- Guru menginformasikan materi pertemuan selanjutnya.
- Guru menutup kegiatan pembelajaran dengan salam "Rahayu" dan salam daerah masing-masing.

Penilaian

1. Penilaian Sikap

Selama proses pembelajaran berlangsung, guru menilai siswa menggunakan rubrik berikut:

No	Nama Siswa	Aspek yang Dinilai				Jumlah Skor
		Berdoa Sebelum Beraktivitas	Sopan Santun	Disiplin	Kerja Sama	
1.	Agni					
2.						
3.						
dst.						

Skor penilaian dengan skala antara 1–4, yaitu:

Skor 1 = tidak pernah (kurang baik)

Skor 2 = kadang-kadang (cukup baik)

Skor 3 = sering (baik)

Skor 4 = selalu (sangat baik)

$$\text{Nilai} = \frac{\text{total skor siswa}}{\text{total skor maksimal}} \times 100$$

Contoh:

$$\text{Nilai Agni} = \frac{4 + 3 + 3 + 2}{16} \times 100 = \frac{12}{16} \times 100 = 75$$

2. Penilaian Pengetahuan

- Penilaian pengetahuan diambil dari kegiatan individu dalam menjawab pertanyaan pada rubrik “Ayo Menjawab” dengan penskoran dan kunci jawaban sebagai berikut:

No	Kunci Jawaban	Skor maksimum	Nilai
1.	Tata tertib adalah peraturan yang harus dilaksanakan.	20	100
2.	Tata tertib di rumah di antaranya pada waktu malam kita harus belajar dan mempersiapkan alat-alat sekolah yang dibutuhkan besok. Tidak boleh tidur terlalu malam agar tidak terlambat bangun pada pagi hari.	20	
3.	Tata tertib di sekolah di antaranya berangkat sekolah tepat waktu, mengenakan seragam dengan lengkap dan rapi, menghormati guru serta warga sekolah lainnya.	20	
4.	Manfaat mematuhi tata tertib adalah akan disayang oleh guru dan teman-teman.	20	

5.	Akibat tidak mematuhi tata tertib di antaranya hidup kita tidak teratur dan tidak nyaman serta tidak disayang oleh orang-orang di sekitar kita. (Jawaban bisa disesuaikan dengan pengalaman siswa)	20	
Skor Maksimum		100	

Teknik Penskoran

Skor	Kategori
20	Jawaban benar dan lengkap
15	Jawaban benar, tidak lengkap
10	Jawaban kurang tepat
5	Jawaban tidak tepat
0	Tidak ada jawaban

Nilai = Jumlah Skor

- Penilaian pengetahuan yang kedua diambil dari kegiatan individu dalam menanggapi gambar pada rubrik “Ayo Berlatih” dengan penskoran dan kunci jawaban sebagai berikut:

No	Tanggapan	Skor maksimum	Nilai
1.	Kamar yang berantakan dengan mainan di lantai, kasur tidak diberesi, menunjukkan anak tidak tertib dalam melaksanakan peraturan di rumah dan membuat kamar tidak rapi dan tidak sehat. Sebaiknya ketika kita selesai bermain, segera merapikan kembali mainan kita pada tempat yang sudah disediakan.	20	100

2.	Bermain ponsel sampai larut malam, menunjukkan anak tidak tertib terhadap peraturan di rumah, bisa merusak mata dan daya tahan tubuh menjadi lemah karena kurang istirahat. Sebaiknya kita bisa menggunakan ponsel dengan bijak sesuai dengan kebutuhan.	20	
3.	Mengganggu kakak yang sedang belajar adalah perbuatan yang tidak baik dan melanggar peraturan rumah. Sebaiknya kita menghargai kakak dengan tidak membuat gaduh atau mengganguinya agar kakak bisa belajar dengan baik.	20	
4.	Tindakan bermain dan mengobrol sendiri saat guru sedang mengajar adalah tindakan yang tidak terpuji karena akan mengganggu proses belajar mengajar di dalam kelas. Sebaiknya kita memperhatikan penjelasan guru di saat mengajar agar ilmu yang disampaikan guru dapat kita serap dengan baik.	20	
5.	Tindakan bertengkar dengan teman tidak mencerminkan perilaku yang baik. Jika kita berselisih pendapat atau memiliki masalah dengan teman sebaiknya diselesaikan dengan kekeluargaan dan kepala dingin. (Jawaban bisa disesuaikan dengan pengalaman siswa)	20	
Skor Maksimum		100	

Teknik Penskoran

Skor	Kategori
20	Jawaban benar dan lengkap
15	Jawaban benar, tidak lengkap
10	Jawaban kurang tepat
5	Jawaban tidak tepat
0	Tidak ada jawaban

Nilai = Jumlah Skor

3. Penilaian Keterampilan

Penilaian Keterampilan diambil dari kegiatan mengisi kolom tentang tata tertib di rumah dan tata tertib di sekolah secara berpasangan pada rubrik “Ayo Berlatih” dengan penskoran sebagai berikut:

No	Nama Siswa	Aspek yang Dinilai				Jumlah Skor
		Ketepatan Menentukan Tata Tertib yang Ditaati	Ketepatan Menentukan Tata Tertib yang Dilanggar	Kesesuaian dalam Menanggapi Teman	Kerja Sama	
1	Agni					
2						
3						
4	Dst.					

Skor penilaian dengan skala antara 1–4, yaitu:

Skor 1 = kurang menguasai (kurang baik)

Skor 2 = cukup menguasai (cukup baik)

Skor 3 = menguasai (baik)

Skor 4 = sangat menguasai (sangat baik)

$$\text{Nilai} = \frac{\text{total skor siswa}}{\text{total skor maksimal}} \times 100$$

Contoh:

$$\text{Nilai Agni} = \frac{4 + 3 + 3 + 2}{16} \times 100 = \frac{12}{16} \times 100 = 75$$

C. Menjadi Bagian Masyarakat

Capaian Pembelajaran:

Siswa menganalisis dan menanggapi larangan-larangan serta menghargai kewajiban.

Tujuan Pembelajaran:

Setelah mempelajari materi “Menjadi Bagian Masyarakat” diharapkan siswa mampu:

- Menyebutkan kewajiban di masyarakat.
- Menaati aturan yang ada di lingkungan masyarakat.

Hubungan dengan Mata Pelajaran Lain:

PPKN – Materi Tata Tertib

Media, Alat Bantu, dan Sumber Belajar:

- Buku Siswa Kelas IV
- Buku bacaan
- Gambar
- Artikel
- Video
- Internet
- Bahan lain yang relevan


Pendahuluan:

- Salam Pembuka: Guru membuka kegiatan pembelajaran dengan salam “Rahayu” dan salam dari daerah masing-masing.
- Guru meminta siswa untuk memimpin doa.
- Guru mengulas kembali pembelajaran sebelumnya.
- Guru menyampaikan rangkaian kegiatan pembelajaran.
- Guru menyampaikan capaian dan tujuan pembelajaran kepada siswa.

Kegiatan Inti:

1. Ayo Membaca

- Guru memberikan pertanyaan pemantik tentang masyarakat:
Lihat dan perhatikan lingkungan sekitar rumahmu! Adakah orang lain selain dari keluargamu? Adakah orang lain selain dari keluargamu? Manusia hidup berkelompok baik di tingkat RT atau Rukun Tetangga sampai tingkat negara. Kumpulan tersebut disebut sebagai masyarakat.
- Guru menugaskan siswa membaca teks “Aku Bagian dari Masyarakat” secara bergantian.
- Guru memberikan penjelasan terkait dengan materi bacaan.



2. Ayo Menjawab

- Guru menugaskan siswa untuk menjawab pertanyaan bacaan secara mandiri di buku tugas.
- Siswa menukar hasil jawabannya secara berpasangan untuk dikoreksi.
- Guru mendiskusikan jawaban dengan memberikan kesempatan bagi siswa yang akan menjawab secara lisan, lalu menyimpulkan jawaban yang benar.

3. Ayo berlatih

- Guru membagi beberapa kelompok yang terdiri dari 3-5 siswa.
- Guru menugaskan siswa untuk mengerjakan peristiwa atau rambu-rambu yang ada di Buku Siswa secara berkelompok.
- Guru meminta perwakilan kelompok untuk menyampaikan hasil diskusi kelompok di depan kelas.
- Guru menugaskan kelompok lain untuk mencatat hasil diskusi kelompok yang sedang presentasi.
- Guru bersama siswa menyimpulkan hasil pembelajaran.

4. Ayo Renungkan

- Guru meminta siswa untuk melakukan perenungan dengan menjawab pertanyaan di Buku Siswa.
- Guru dapat memberikan pertanyaan renungan tambahan sesuai dengan materi pelajaran dan memberikan apresiasi kepada siswa.

Kegiatan Penutup

- Guru memberikan pertanyaan lemparan agar siswa dapat merefleksikan pengalaman yang didapatkan selama pembelajaran.
- Guru meminta siswa untuk mengungkapkan kesan terhadap pentingnya memahami materi pembelajaran.
- Guru bersama siswa membuat kesimpulan mengenai materi pembelajaran.
- Guru menginformasikan materi pertemuan selanjutnya.
- Guru menutup kegiatan pembelajaran dengan salam “Rahayu” dan salam dari daerah masing-masing.

Penilaian

1. Penilaian Sikap

Selama proses pembelajaran berlangsung, guru menilai siswa menggunakan rubrik berikut:

No	Nama Siswa	Aspek yang Dinilai				Jumlah Skor
		Berdoa Sebelum Beraktivitas	Sopan Santun	Disiplin	Kerja Sama	
1.	Agni					
2.						
3.						
dst.						

Skor penilaian dengan skala antara 1–4, yaitu:

Skor 1 = tidak pernah (kurang baik)

Skor 2 = kadang-kadang (cukup baik)

Skor 3 = sering (baik)

Skor 4 = selalu (sangat baik)

$$\text{Nilai} = \frac{\text{total skor siswa}}{\text{total skor maksimal}} \times 100$$

Contoh:

$$\text{Nilai Agni} = \frac{4 + 3 + 3 + 2}{16} \times 100 = \frac{12}{16} \times 100 = 75$$

2. Penilaian Pengetahuan

Penilaian pengetahuan diambil dari kegiatan individu dalam menjawab pertanyaan pada rubrik “Ayo Menjawab” dengan penskoran dan kunci jawaban sebagai berikut:

No	Kunci Jawaban	Skor Maksimum	Nilai
1.	Masyarakat adalah lingkungan yang lebih luas lagi dari keluarga dan sekolah.	20	100

2.	Keuntungan diselenggarakannya kerja bakti yaitu pekerjaan yang dilakukan akan terasa ringan dan cepat selesai. Selain itu, juga memupuk rasa kebersamaan dengan warga lain sehingga tercipta kerukunan dalam hidup bermasyarakat.	20	
3.	Negara	20	
4.	Rambu larangan bertujuan untuk melarang penggunaan dan pergerakan lalu lintas tertentu.	20	
5.	Rasa tanggung jawab dan kerelaan untuk menjalankan aturan.	20	
Skor Maksimum		100	

Teknik Penskoran

Skor	Kategori
20	Jawaban benar dan lengkap
15	Jawaban benar, tidak lengkap
10	Jawaban kurang tepat
5	Jawaban tidak tepat
0	Tidak ada jawaban

Nilai = Jumlah Skor

3. Penilaian Keterampilan:

Penilaian Keterampilan diambil dari kegiatan mengisi kolom tentang cara melaksanakan aturan secara berpasangan pada rubrik “Ayo Berlatih” dengan contoh jawaban dan teknik penskoran sebagai berikut:

No	Peristiwa	Contoh Jawaban
1.	Pertemuan rutin RT	Membantu membersihkan dan menyiapkan keperluan Pertemuan

2.	Membangun pos ronda	Ikut membantu orangtua membangun pos ronda
3.	Ronda malam	Membersihkan pos ronda dengan sukarela
4.	Musyawarah Desa	Membantu membersihkan dan menyiapkan keperluan musyawarah
5.	Tetangga ada yang meninggal	Ikut dalam proses pemakaman, dan membersihkan halaman rumah setelah acara
6.		Berhenti ketika Lampu lalu lintas berwarna merah
7.		Tidak masuk ketika ada tanda dilarang masuk
8.		Menggunakan sepeda sesuai jalurnya
9.		Tidak berhenti ketika melihat tanda larangan berhenti
10.		Berjalan sesuai petunjuk gambar

(Jawaban bisa disesuaikan dengan pengalaman siswa)

No	Nama Siswa	Aspek yang Dinilai			Jumlah Skor
		Ketepatan Menentukan Pelaksanaan Aturan	Keruntutan dalam Penyampaian	Kerja Sama	
1	Agni				
2					
3					
4	Dst.				

Skor penilaian dengan skala antara 1–4, yaitu:

Skor 1 = kurang menguasai (kurang baik)

Skor 2 = cukup menguasai (cukup baik)

Skor 3 = menguasai (baik)

Skor 4 = sangat menguasai (sangat baik)

$$\text{Nilai} = \frac{\text{total skor siswa}}{\text{total skor maksimal}} \times 100$$

Contoh:

$$\text{Nilai Agni} = \frac{4 + 3 + 3 + 2}{16} \times 100 = \frac{12}{16} \times 100 = 75$$

D. Kewajiban dan Larangan

Capaian Pembelajaran:

Siswa menganalisis dan menanggapi larangan-larangan serta menghargai kewajiban.

Tujuan Pembelajaran:

Setelah mempelajari materi “Kewajiban dan Larangan” diharapkan siswa mampu:

- Menyebutkan kewajiban sebagai Penghayat Kepercayaan.
- Menyebutkan larangan sebagai Penghayat Kepercayaan.
- Melaksanakan kewajiban.
- Menjauhi larangan.

Hubungan dengan Mata Pelajaran Lain:

PPKN – Materi kewajiban dan larangan

Media, Alat Bantu, dan Sumber Belajar:

- Buku Siswa Kelas IV
- Buku bacaan
- Gambar
- Artikel
- Video
- Internet
- Bahan lain yang relevan

Pendahuluan:

- Salam Pembuka: Guru membuka kegiatan pembelajaran dengan salam “Rahayu” dan salam dari daerah masing-masing.
- Guru meminta siswa untuk memimpin doa.
- Guru mengulas kembali pembelajaran sebelumnya.
- Guru menyampaikan rangkaian kegiatan pembelajaran.
- Guru menyampaikan capaian dan tujuan pembelajaran kepada siswa.

Kegiatan Inti:

1. Ayo Membaca

- Guru memberikan pertanyaan pemantik tentang Sasana Adirasa.
- Guru menugaskan siswa membaca paragraf pertama kemudian dilanjutkan siswa lainnya.
- Guru memberikan penjelasan terkait dengan materi bacaan (bisa dengan menambahkan artikel lain yang mendukung).

2. Ayo Menjawab

- Guru menugaskan siswa untuk menjawab pertanyaan bacaan secara mandiri di buku tugas.



- Siswa menukar hasil jawabannya secara berpasangan untuk dikoreksi.
- Guru mendiskusikan jawaban dengan memberikan kesempatan bagi siswa yang akan menjawab secara lisan, lalu menyimpulkan jawaban yang benar.

3. Ayo Renungkan

- Guru meminta siswa untuk melakukan perenungan dengan menjawab pertanyaan di Buku Siswa.
- Guru dapat memberikan pertanyaan renungan tambahan sesuai dengan materi pelajaran dan memberikan apresiasi kepada siswa.

4. Ayo Berlatih

- Guru membagi siswa ke dalam kelompok yang terdiri dari 3-5 siswa.
- Guru menugaskan siswa untuk berdiskusi terkait soal yang terdapat pada Buku Siswa.
- Guru menugaskan siswa untuk memperagkannya tata cara makan, tata cara bertamu, tata cara Sembah Hyang atau ibadah sesuai kepercayaan di depan kelas.
- Guru bersama siswa menyimpulkan hasil pembelajaran.

Kegiatan Penutup

- Guru memberikan pertanyaan lemparan agar siswa dapat merefleksikan pengalaman yang didapatkan selama pembelajaran.
- Guru meminta siswa untuk mengungkapkan kesan terhadap pentingnya memahami materi pembelajaran.
- Guru bersama siswa membuat kesimpulan mengenai materi pembelajaran.
- Guru menginformasikan materi pertemuan selanjutnya.
- Guru menutup kegiatan pembelajaran dengan salam “Rahayu” dan salam daerah masing-masing.

Penilaian

1. Penilaian Sikap

Selama proses pembelajaran berlangsung, guru menilai siswa menggunakan rubrik berikut:

No	Nama Siswa	Aspek yang Dinilai				Jumlah Skor
		Berdoa Sebelum Beraktivitas	Sopan Santun	Disiplin	Kerja Sama	
1.	Agni					
2.						
3.						
dst.						

Skor penilaian dengan skala antara 1–4, yaitu:

Skor 1 = tidak pernah (kurang baik)

Skor 2 = kadang-kadang (cukup baik)

Skor 3 = sering (baik)

Skor 4 = selalu (sangat baik)

$$\text{Nilai} = \frac{\text{total skor siswa}}{\text{total skor maksimal}} \times 100$$

Contoh:

$$\text{Nilai Agni} = \frac{4 + 3 + 3 + 2}{16} \times 100 = \frac{12}{16} \times 100 = 75$$

2. Penilaian Pengetahuan

Penilaian pengetahuan diambil dari kegiatan individu dalam menjawab pertanyaan pada rubrik “Ayo Menjawab” dengan penskoran dan kunci jawaban sebagai berikut:

No	Kunci Jawaban	Skor Maksimum	Nilai
1.	Yang dimaksud dengan kewajiban adalah sesuatu yang diwajibkan atau sesuatu yang harus dilaksanakan.	20	100
2.	Tahapan untuk dapat menciptakan keindahan dunia di antaranya Memayu Hayuning Pribadi, Memayu Hayuning Kulawarga, Memayu Hayuning Sesama, Memayu Hayuning Bawana.	20	

3.	Contoh dalam melaksanakan “Memayu Hayuning Bawana” antara lain dapat dilakukan dengan menjaga kebersihan lingkungan, reboisasi, penggunaan pupuk alami dalam menanam, menyayangi hewan peliharaan, menyirami tanaman.	20	
4.	Larangan adalah perintah atau aturan yang melarang suatu perbuatan.	20	
5.	Manfaat patuh terhadap larangan dan kewajiban adalah akan menciptakan kehidupan yang aman dan nyaman. (Jawaban bisa disesuaikan dengan pengalaman siswa)	20	
Skor Maksimum		100	

Teknik Penskoran

Skor	Kategori
20	Jawaban benar dan lengkap
15	Jawaban benar, tidak lengkap
10	Jawaban kurang tepat
5	Jawaban tidak tepat
0	Tidak ada jawaban

Nilai = Jumlah Skor

3. Penilaian Keterampilan

Penilaian Keterampilan diambil dari kegiatan mengisi kolom tentang tata tertib di rumah dan tata tertib di sekolah secara berpasangan pada rubrik “Ayo Berlatih” dengan penskoran sebagai berikut:

No	Nama Siswa	Aspek yang Dinilai				Jumlah Skor
		Ketepatan Tata Cara Makan	Ketepatan Tata Cara Bertamu	Kesesuaian Tata Cara Sembah Hyang atau Ibadah	Kerja Sama	
1	Agni					
2						
3						
4	Dst.					

Skor penilaian dengan skala antara 1–4, yaitu:

Skor 1 = kurang menguasai (kurang baik)

Skor 2 = cukup menguasai (cukup baik)

Skor 3 = menguasai (baik)

Skor 4 = sangat menguasai (sangat baik)

$$\text{Nilai} = \frac{\text{total skor siswa}}{\text{total skor maksimal}} \times 100$$

Contoh:

$$\text{Nilai Agni} = \frac{4 + 3 + 3 + 2}{16} \times 100 = \frac{12}{16} \times 100 = 75$$

E. Penilaian dan Kunci Jawaban Evaluasi Pelajaran 5

No	Kunci jawaban pilihan anda	Skor Maksimum	Nilai
1.	B	1	100
2.	C	1	
3.	A	1	
4.	A	1	
5.	C	1	

6.	C	1
7.	D	1
8.	A	1
9.	D	1
10.	B	1
No.	Kunci Jawaban Esai	
1.	Karena ia yakin akan selalu diberi petunjuk terbaik dalam menjalankan kehidupan dengan selamat.	2
2.	Manfaat mematuhi tata tertib adalah disayang guru dan teman-teman.	2
3.	Akibat tidak mematuhi tata tertib di antaranya hidup kita tidak teratur, tidak merasa nyaman, serta tidak disayang oleh orang-orang di sekitar kita.	2
4.	Sikap yang diperlukan untuk menjalankan aturan adalah rasa tanggung jawab dan kerelaan.	2
5.	Manfaat patuh terhadap larangan dan kewajiban adalah akan menciptakan kehidupan yang aman dan nyaman. (Jawaban bisa disesuaikan dengan pengalaman siswa)	2
Skor Maksimum		20

$$\text{Nilai} = \frac{\text{total skor siswa}}{\text{total skor maksimal}} \times 100$$

Contoh:

$$\text{Nilai Agni} = \frac{9+9}{20} \times 100 = \frac{18}{20} \times 100 = 90$$

Interaksi dengan Orang tua

- Siswa bersama orang tua mendiskusikan tentang pentingnya menaati aturan baik dalam keluarga, masyarakat dan Negara agar kehidupan kita menjadi teratur dan damai.
- Hasil diskusi ditulis dalam bentuk laporan pada Buku Tugas Siswa.

Keindahan Negeriku



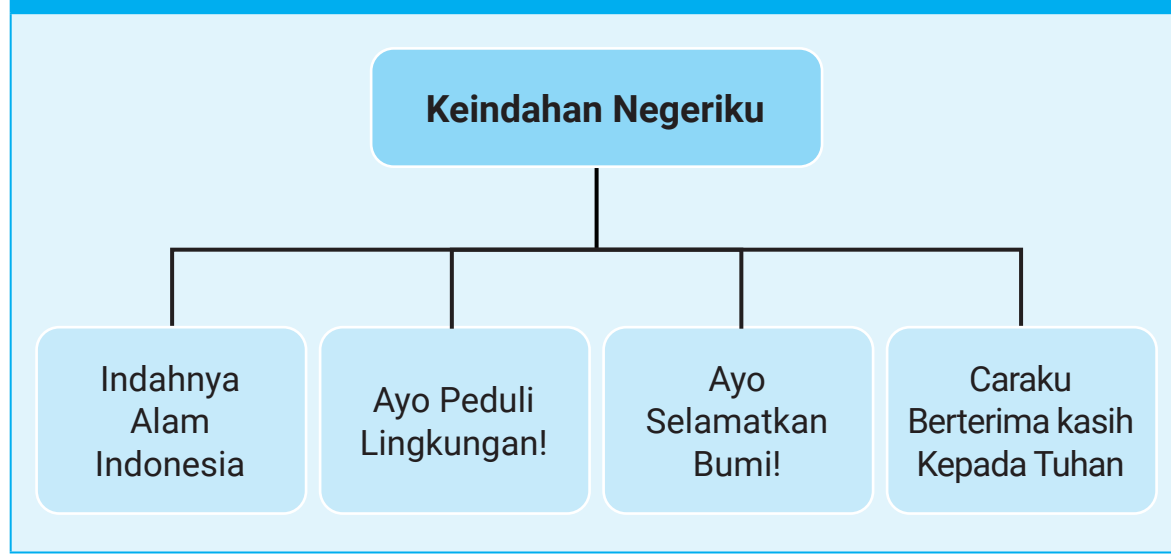
Materi Pembelajaran

- A. Indahnya Alam Indonesia
- B. Ayo Peduli Lingkungan!
- C. Ayo Selamatkan Bumi!
- D. Caraku Berterima Kasih kepada Tuhan

Capaian Pembelajaran

Siswa menghargai kebesaran Tuhan Yang Maha Esa di lingkungannya.

Peta Konsep



Skema Pembelajaran

Materi	Alokasi Waktu	Materi Pokok	Tujuan Pembelajaran	Aktivitas Pembelajaran	Sumber Belajar Utama	Sumber Belajar Lain	Kata kunci
Indahnya Alam Indonesia	1x3JP @35 Menit	<ul style="list-style-type: none"> Lagu "Desaku yang Kucinta" Karya L. Manik. Tanggapan sederhana tentang lagu dan keindahan alam Indonesia 	<ul style="list-style-type: none"> Memberikan tanggapan sederhana dari lagu "Desaku yang Kucinta" Karya L. Manik. Siswa mampu mendeskripsikan kenampakan alam Indonesia berdasarkan gambar ilustrasi. Siswa dapat mengungkapkan rasa syukur atas anugerah yang diberikan Tuhan 	<ul style="list-style-type: none"> Menyanyikan lagu "Desaku yang Kucinta" Karya L. Manik. Mengamati gambar-gambar yang terdapat dalam buku siswa Menjawab pertanyaan yang terdapat dalam buku siswa 	Buku Siswa Kelas IV	<ul style="list-style-type: none"> Buku bacaan Gambar Artikel Video Internet Bahan lain yang relevan 	<ul style="list-style-type: none"> Lagu "Desaku" Keindahan alam Bersyukur
Ayo Peduli Lingkungan	1x3JP @35 Menit	Menanggapi Peristiwa	<ul style="list-style-type: none"> Memberikan tanggapan atas peristiwa atau masalah yang terjadi di lingkungan sekitarnya Memberikan saran sederhana atas peristiwa atau masalah yang dihadapinya dengan kalimat yang runtut dan sederhana. 	<ul style="list-style-type: none"> Mengamati dan memberikan tanggapan atas uraian peristiwa pada buku siswa Mengamati dan memberikan tanggapan atas gambar-gambar pada buku siswa 	Buku Siswa Kelas IV	<ul style="list-style-type: none"> Buku bacaan Gambar Artikel Video Internet Bahan lain yang relevan 	<ul style="list-style-type: none"> Tanggapan Saran
Ayo Selamatkan Bumi	1x3JP @35 Menit	<ul style="list-style-type: none"> Menggambar Poster tentang Lingkungan hidup 	<ul style="list-style-type: none"> Memahami kepedulian terhadap lingkungan sebagai anugerah Tuhan yang harus dijaga. Membuat karya berupa poster himbauan untuk peduli pada alam semesta. 	<ul style="list-style-type: none"> Memahami teknik pembuatan poster Mengamati kegiatan-kegiatan manusia terhadap alam semesta Membuat poster tentang lingkungan hidup 	Buku Siswa Kelas IV	<ul style="list-style-type: none"> Buku bacaan Gambar Artikel Video Internet Bahan lain yang relevan 	<ul style="list-style-type: none"> Kepedulian Lingkungan Poster
Caraku Berterima Kasih kepada Tuhan	1x3JP @35 Menit	<ul style="list-style-type: none"> Teks" Upacara Tradisi Wiwitan" Puisi tentang keindahan alam 	<ul style="list-style-type: none"> Memberikan tanggapan sederhana tentang upacara adat dalam rangka bersyukur kepada Tuhan. Siswa mampu mendeskripsikan ungkapan rasa syukur Siswa dapat mengungkapkan rasa syukur atas anugerah yang diberikan Tuhan 	<ul style="list-style-type: none"> Membaca Teks "Upacara Tradisi Wiwitan" Menjawab pertanyaan yang ada di Buku Siswa Melengkapi puisi Menulis puisi 	Buku Siswa Kelas IV	<ul style="list-style-type: none"> Buku bacaan Gambar Artikel Video Internet Bahan lain yang relevan 	<ul style="list-style-type: none"> Tradisi Wiwitan Puisi Keindahan alam

A. Indahnya Alam Indonesia

Capaian Pembelajaran:

Siswa menghargai kebesaran Tuhan Yang Maha Esa di lingkungannya.

Tujuan Pembelajaran

Setelah mempelajari materi “Indahnya Alam Indonesia” diharapkan siswa mampu:

- Memberikan tanggapan sederhana dari lagu “Desaku yang Kucinta” karya L. Manik.
- Siswa mampu mendeskripsikan keindahan alam Indonesia berdasarkan gambar ilustrasi.
- Siswa dapat mengungkapkan rasa syukur atas anugerah yang diberikan Tuhan dengan menciptakan sebuah puisi tentang keindahan alam Indonesia.

Hubungan dengan Mata Pelajaran Lain:

IPA – Materi Ketampakan Alam

SBDP – Materi Lagu “Desaku yang Kucinta”

Media, Alat Bantu, dan Sumber Belajar:

- Buku Siswa Kelas IV
- Buku bacaan
- Gambar
- Artikel
- Video
- Internet
- Bahan lain yang relevan

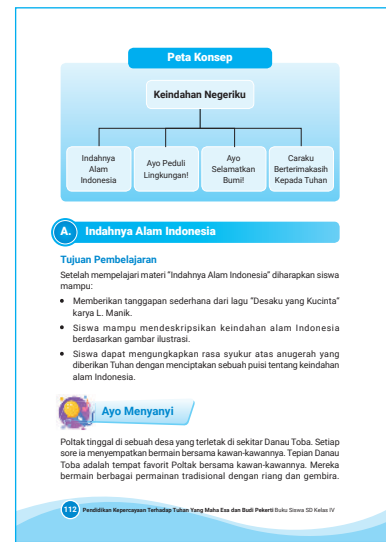
Pendahuluan:

- Salam Pembuka: Guru membuka kegiatan pembelajaran dengan salam “Rahayu” dan salam dari daerah masing-masing.
- Guru meminta siswa untuk memimpin doa.
- Guru mengulas kembali pembelajaran sebelumnya.
- Guru menyampaikan rangkaian kegiatan pembelajaran.
- Guru menyampaikan capaian dan tujuan pembelajaran kepada siswa.

Kegiatan Inti:

1. Ayo Menyanyi

- Guru menugaskan Siswa membaca narasi lagu “Desaku yang Kucinta”.
- Guru memperdengarkan lagu “Desaku yang Kucinta” melalui video.
- Guru bersama siswa bersama-sama menyanyikan lagu “Desaku yang Kucinta”.
- Guru menugaskan siswa untuk maju satu-persatu menyanyikan lagu “Desaku yang Kucinta”.
- Guru bersama siswa menyimpulkan makna yang tersirat maupun tersurat dalam lagu “Desaku yang Kucinta”.



2. Ayo Renungan

- Guru meminta siswa untuk melakukan perenungan dengan menjawab pertanyaan di Buku Siswa.
- Guru dapat memberikan pertanyaan renungan tambahan sesuai dengan materi pelajaran dan memberikan apresiasi kepada siswa.

3. Ayo Mengamati

- Guru menugaskan siswa untuk mengamati gambar-gambar yang telah tersedia di Buku Siswa kemudian mengisi titik-titik sesuai dengan kondisi alam pada gambar tersebut.
- Siswa menukar hasil jawabannya secara berpasangan untuk dikoreksi.
- Guru mendiskusikan jawaban dengan memberikan kesempatan bagi siswa yang akan menjawab secara lisan, lalu menyimpulkan jawaban yang benar.

4. Ayo Menjawab

- Guru menugaskan siswa untuk menjawab pertanyaan bacaan secara mandiri di buku tugas.
- Siswa menukar hasil jawabannya secara berpasangan untuk dikoreksi.
- Guru mendiskusikan jawaban dengan memberikan kesempatan bagi siswa yang akan menjawab secara lisan, lalu menyimpulkan jawaban yang benar.

Kegiatan Penutup

- Guru memberikan pertanyaan lemparan agar siswa dapat merefleksikan pengalaman yang didapatkan selama pembelajaran.
- Guru meminta siswa untuk mengungkapkan kesan terhadap pentingnya memahami materi pembelajaran.
- Guru bersama siswa membuat kesimpulan mengenai materi pembelajaran.
- Guru menginformasikan materi pertemuan selanjutnya.
- Guru menutup kegiatan pembelajaran dengan salam “Rahayu” dan salam daerah masing-masing.

Penilaian

1. Penilaian Sikap

Selama proses pembelajaran berlangsung, guru menilai siswa menggunakan rubrik berikut:

No	Nama Siswa	Aspek yang Dinilai				Jumlah Skor
		Berdoa Sebelum Beraktivitas	Sopan Santun	Disiplin	Kerja Sama	
1.	Agni					
2.						
3.						
dst.						

Skor penilaian dengan skala antara 1–4, yaitu:

Skor 1 = tidak pernah (kurang baik)

Skor 2 = kadang-kadang (cukup baik)

Skor 3 = sering (baik)

Skor 4 = selalu (sangat baik)

$$\text{Nilai} = \frac{\text{total skor siswa}}{\text{total skor maksimal}} \times 100$$

Contoh:

$$\text{Nilai Agni} = \frac{4 + 3 + 3 + 2}{16} \times 100 = \frac{12}{16} \times 100 = 75$$

2. Penilaian Pengetahuan

- Penilaian pengetahuan diambil dari kegiatan individu dalam menjawab pertanyaan pada rubrik “Ayo Menjawab” dengan penskoran dan kunci jawaban sebagai berikut:

No	Kunci Jawaban	Skor Maksimum
1.	<u>Gunung</u> berada di dataran tinggi	25
2.	Pak Tani menanam padi di <u>sawah</u>	25
3.	Para nelayan menambatkan perahu di tepi <u>pantai</u>	25
4.	<u>Terumbu karang</u> berada di dalam laut, menjadi rumah bagi ikan dan hewan laut lainnya	25
Skor Maksimum		100

Teknik Penskoran

Skor	Kategori
20	Jawaban benar dan lengkap
15	Jawaban benar, tidak lengkap
10	Jawaban kurang tepat
5	Jawaban tidak tepat
0	Tidak ada jawaban

Nilai = Jumlah Skor

- Penilaian pengetahuan yang kedua diambil dari kegiatan individu dalam menjawab pertanyaan pada rubrik “Ayo Menjawab” dengan penskoran dan kunci jawaban sebagai berikut:

No	Kunci Jawaban	Skor Maksimum
1.	<p>Hasil pengamatan terhadap lagu “Desaku yang Kucinta”</p> <ul style="list-style-type: none"> • Aku sangat mencintai desaku • Desa adalah tempat ayah, bunda, dan kerabat • Aku tidak akan pernah melupakan desaku • Di mana pun aku berada, aku akan sangat merindukan desaku • Desaku indah permai 	20
2.	<p>Hasil pengamatan terhadap gambar, yaitu:</p> <ul style="list-style-type: none"> • Hamparan sawah dan gunung yang indah disertai dengan rasa cinta kasih keluarga. • Para petani yang bergotong royong menanam padi. • Para nelayan yang saling bahu membahu menambatkan perahu. • Suasana desa yang penuh rasa kasih sayang dan kekeluargaan. • Terumbu karang adalah keindahan alam bawah laut. 	20
3.	<p>Keindahan alam, yaitu:</p> <ul style="list-style-type: none"> • Hamparan sawah yang menghijau dan menguning • Kesuburan Indonesiaku • Keindahan terumbu karang • Keindahan pantai • Keindahan gunung dan pegunungan • dll. 	20
4.	<p>Kami sangat bersyukur atas anugerah alam Indonesia yang diberikan Tuhan, dengan cara merawat kebersihan lingkungan, membuang sampah pada tempatnya, memanfaatkan sumber alam seperlunya.</p>	20
5.	<p>Yang akan kami lakukan untuk menjaga alam sebagai wujud dari rasa syukur kepada Tuhan ialah dengan menjaga alam, tidak merusaknya, juga tidak mengotorinya, reboisasi, dll.</p> <p>(Jawaban bisa disesuaikan dengan pengalaman siswa)</p>	20
Skor Maksimum		100

Teknik Penskoran

Skor	Kategori
20	Jawaban benar dan lengkap
15	Jawaban benar, tidak lengkap
10	Jawaban kurang tepat
5	Jawaban tidak tepat
0	Tidak ada jawaban

Nilai = Jumlah Skor

3. Penilaian Keterampilan

Penilaian keterampilan dilakukan pada lembar "Ayo Bermain Peran" dengan rubrik penilaian berikut.

No	Nama Siswa	Aspek yang Dinilai				Jumlah Skor
		Persiapan Bernyanyi	Ketepatan bernyanyi	Penghayatan	Penampilan secara Keseluruhan	
1	Agni					
2						
3						
dst.						

Skor penilaian dengan skala antara 1–4, yaitu:

Skor 1 = kurang menguasai (kurang baik)

Skor 2 = cukup menguasai (cukup baik)

Skor 3 = menguasai (baik)

Skor 4 = sangat menguasai (sangat baik)

$$\text{Nilai} = \frac{\text{total skor siswa}}{\text{total skor maksimal}} \times 100$$

Contoh:

$$\text{Nilai Agni} = \frac{4 + 3 + 3 + 2}{16} \times 100 = \frac{12}{16} \times 100 = 75$$

B. Ayo Peduli Lingkungan

Capaian Pembelajaran:

Siswa menghargai kebesaran Tuhan Yang Maha Esa di lingkungannya.

Tujuan Pembelajaran:

Setelah mempelajari materi ini diharapkan siswa mampu:

- Memberikan tanggapan atas peristiwa atau masalah yang terjadi di lingkungan sekitarnya.
- Memberikan saran sederhana atas peristiwa atau masalah yang dihadapinya dengan kalimat yang runtut dan sederhana.

Hubungan dengan Mata Pelajaran Lain:

IPA – Materi Lingkungan Hidup

Bahasa Indonesia – Materi Tanggapan Peristiwa

Media, Alat Bantu, dan Sumber Belajar:

- Buku Siswa Kelas IV
- Buku bacaan
- Gambar
- Artikel
- Video
- Internet
- Bahan lain yang relevan

Pendahuluan:


- Salam Pembuka: Guru membuka kegiatan pembelajaran dengan salam “Rahayu” dan salam dari daerah masing-masing.

- Guru meminta siswa untuk memimpin doa.
- Guru mengulas kembali pembelajaran sebelumnya.
- Guru menyampaikan rangkaian kegiatan pembelajaran.
- Guru menyampaikan capaian dan tujuan pembelajaran kepada siswa.

Kegiatan Inti:

1. Ayo Mengamati

- Guru memberikan pertanyaan pemantik
 - 1) Pernahkah kalian melihat peristiwa yang menyenangkan atau tidak menyenangkan ketika kalian sedang berlibur?
 - 2) Apa yang kalian lakukan ketika mengalami peristiwa tersebut?



Guru menjelaskan

Tanggapan merupakan sebuah kesan yang kita berikan terhadap sesuatu yang terjadi di sekitar kita. Cara memberikan tanggapan yang baik yaitu dengan menilai sesuatu tersebut, baik kita setuju atau tidak setuju, dengan bahasa yang santun. Kita harus memberikan alasan mengapa kita setuju atau tidak setuju. Kita juga bisa memberikan saran terhadap hal tersebut. Tanggapan yang baik harus disampaikan dengan sopan, tidak menyinggung perasaan orang lain, serta runtut agar mudah dipahami dengan jelas.

Seorang anak Penghayat Kepercayaan harus memiliki sikap peduli kepada lingkungan. Kepedulian tersebut dapat diwujudkan dengan memberikan tanggapan terhadap suatu kejadian. Cara-cara yang santun dalam memberikan tanggapan terhadap kejadian di sekitar kita, akan membuat kita diterima dengan baik di dalam masyarakat.

- Guru memberikan 1 contoh peristiwa dan tanggapan atas peristiwa tersebut.
- Guru menugaskan siswa untuk mengamati gambar-gambar yang telah tersedia di Buku Siswa.
- Siswa diminta untuk memberi tanggapan, secara tertulis di buku tugas ataupun secara lisan di depan kelas.

- Siswa menukar hasil jawabannya secara berpasangan untuk dikoreksi.
- Guru mendiskusikan jawaban dengan memberikan kesempatan bagi siswa yang akan menjawab secara lisan, lalu menyimpulkan jawaban yang benar.

2. Ayo Lakukan

- Guru meminta siswa untuk memperhatikan gambar-gambar yang terdapat dalam Buku Siswa.
- Siswa diminta untuk memberikan tanggapan terhadap peristiwa yang terjadi pada tiap-tiap gambar di buku tugas.
- Siswa diminta untuk menyampaikan tanggapan di depan kelas.

Kegiatan Penutup

- Guru memberikan pertanyaan lemparan agar siswa dapat merefleksikan pengalaman yang didapatkan selama pembelajaran.
- Guru meminta siswa untuk mengungkapkan kesan terhadap pentingnya memahami materi pembelajaran.
- Guru bersama siswa membuat kesimpulan mengenai materi pembelajaran.
- Guru menginformasikan materi pertemuan selanjutnya.
- Guru menutup kegiatan pembelajaran dengan salam “Rahayu” dan salam daerah masing-masing.

Penilaian

1. Penilaian Sikap

Selama proses pembelajaran berlangsung, guru menilai siswa menggunakan rubrik berikut:

No	Nama Siswa	Aspek yang Dinilai				Jumlah Skor
		Berdoa Sebelum Beraktivitas	Sopan Santun	Disiplin	Kerja Sama	
1.	Agni					
2.						
3.						
dst.						

Skor penilaian dengan skala antara 1–4, yaitu:

Skor 1 = tidak pernah (kurang baik)

Skor 2 = kadang-kadang (cukup baik)

Skor 3 = sering (baik)

Skor 4 = selalu (sangat baik)

$$\text{Nilai} = \frac{\text{total skor siswa}}{\text{total skor maksimal}} \times 100$$

Contoh:

$$\text{Nilai Agni} = \frac{4 + 3 + 3 + 2}{16} \times 100 = \frac{12}{16} \times 100 = 75$$

2. Penilaian Pengetahuan

- Penilaian pengetahuan diambil dari kegiatan individu dalam menjawab pertanyaan pada rubrik “Ayo Mengamati” dengan penskoran dan kunci jawaban sebagai berikut:

No	Kunci Jawaban	Skor
1.	Seharusnya Komang dan Ampong tidak membuang sampah sembarangan ke sungai. Sebab hal tersebut merupakan perilaku yang tidak baik dan dapat menyebabkan aliran sungai tersumbat dan menjadi banjir. Alangkah lebih baik sampah dipilah antara sampah organik dan anorganik, yang bisa didaur ulang dan tidak. Sebab sampah yang bisa didaur ulang bisa mengurangi jumlah sampah yang terbang ke alam.	4
2.	Perbuatan yang dilakukan Paman Dettu dan Paman Batuah dengan menebangi pohon-pohon di hutan tidak baik. Tindakan itu bisa merusak ekosistem hutan dan membahayakan masyarakat di sekitarnya. Ketika pohon-pohon ditebangi, tanah tidak dapat menyerap air hujan dan menyimpannya di tanah. Kalau hujan lebat bisa terjadi banjir bandang, sedangkan pada musim kemarau terjadi kekeringan.	4

3.	Perbuatan yang dilakukan Agni dan keluarganya dengan membuang limbah batik ke sungai tidak baik. Air sungai bisa berubah warna karena tercampur dengan limbah pewarna batik. Kehidupan hewan di air pun bisa mati. Sebaiknya limbah batik ditampung, diolah dahulu, diendapkan, supaya terpisah antara pewarna batik dan airnya. Setelah air limbah jernih baru diresapkan ke dalam tanah, bukan dibuang ke sungai. Jawaban bisa disesuaikan dengan pengalaman siswa	4
Skor Maksimum		12

Skor penilaian dengan skala antara 1–4, yaitu:

Skor 1 = tidak tepat (kurang baik)

Skor 2 = kurang tepat (cukup baik)

Skor 3 = tepat (baik)

Skor 4 = sangat tepat (sangat baik)

$$\text{Nilai} = \frac{\text{total skor siswa}}{\text{total skor maksimal}} \times 100$$

Contoh:

$$\text{Nilai Agni} = \frac{4 + 3 + 3 + 2}{16} \times 100 = \frac{12}{16} \times 100 = 75$$

- Penilaian pengetahuan diambil dari kegiatan individu dalam menjawab pertanyaan pada rubrik “Ayo Lakukan” dengan penskoran dan kunci jawaban sebagai berikut:

No	Kunci Jawaban	Skor
1.	Sungai dipenuhi oleh sampah. Kejadian ini adalah cerminan perilaku yang tidak baik dikarenakan banyak warga yang membuang sampah di sungai. Seharusnya kita tidak membuang sampah di sungai, sehingga sungai tidak dipenuhi sampah dan menyebabkan banjir.	4

2.	Sungai yang indah dengan air yang jernih. Sungai yang sehat merupakan tempat hidup hewan-hewan air sehingga dapat berkembang biak dan hidup yang berkelanjutan. Kita wajib menjaga kebersihan sungai dengan tidak membuang sampah ke sungai. Sebaiknya di pinggir sungai ditanami pohon-pohon yang dapat menyimpan dan menahan persediaan air untuk kehidupan kita.	4
3.	Suasana jalanan kota yang padat kendaraan bermotor seperti gambar tersebut tidak baik untuk kesehatan. Asap kendaraan mencemari udara. Sebaiknya kita mengurangi penggunaan kendaraan bermotor seperlunya dengan menggunakan kendaraan umum atau bersepeda. Sebaiknya di tepi jalan raya juga ditanami pohon-pohon untuk menyerap karbondioksida dari kendaraan bermotor, sehingga suasana jadi teduh dan kondisi udara jadi bersih dan memperindah kota.	4
4.	Suasana jalanan di kota pada saat <i>car free day</i> menunjukkan bahwa ada kesadaran masyarakat tentang pentingnya olahraga. Olahraga penting untuk menjaga kesehatan tubuh. Selain itu, di lokasi tersebut biasanya ada pasar ekonomi kreatif dan kuliner. Namun, sayang kesadaran masyarakat untuk membuang sampah pada tempatnya juga perlu ditingkatkan. Sebab biasanya setelah <i>car free day</i> selesai, sampah-sampah berserakan di sepanjang jalan. Memang sudah ada petugas kebersihan yang akan membersihkan, tapi masyarakat juga harus sadar tentang pentingnya menjaga kebersihan bersama.	4
5.	Pembakaran hutan untuk membuka lahan pertanian sangat tidak baik. Sebab tindakan itu dapat membunuh semua makhluk hidup yang ada di hutan tersebut dan membuat hutan menjadi gundul. Dampak lainnya, akan terjadi pemanasan global dan banjir bandang.	4
6.	Reboisasi atau penanaman hutan kembali merupakan perbuatan yang baik. Hal ini akan membantu untuk meremajakan hutan kembali sesuai dengan fungsinya yaitu sebagai paru-paru dunia dan menyimpan air untuk kehidupan. (Jawaban bisa disesuaikan dengan pengalaman siswa)	4
Skor Maksimum		24

Skor penilaian dengan skala antara 1–4, yaitu:

Skor 1 = tidak tepat (kurang baik)

Skor 2 = kurang tepat (cukup baik)

Skor 3 = tepat (baik)

Skor 4 = sangat tepat (sangat baik)

$$\text{Nilai} = \frac{\text{total skor siswa}}{\text{total skor maksimal}} \times 100$$

Contoh:

$$\text{Nilai Agni} = \frac{4 + 3 + 3 + 2}{16} \times 100 = \frac{12}{16} \times 100 = 75$$

C. Ayo Selamatkan Bumi

Capaian Pembelajaran:

Siswa menghargai kebesaran Tuhan Yang Maha Esa di lingkungannya.

Tujuan Pembelajaran:

Setelah mempelajari materi ini, diharapkan siswa mampu:

- Memahami kepedulian terhadap lingkungan sebagai anugerah Tuhan yang harus dijaga.
- Membuat karya berupa poster imbauan untuk peduli alam semesta.

Hubungan dengan Mata Pelajaran Lain:

Bahasa Indonesia – Materi Poster

SBDP – Materi Menggambar Poster

Media, Alat Bantu, dan Sumber Belajar:

- Buku Siswa Kelas IV
- Buku bacaan
- Gambar
- Artikel
- Video

- Internet
- Bahan lain yang relevan


Pendahuluan:

- Salam Pembuka: Guru membuka kegiatan pembelajaran dengan salam “Rahayu” dan salam dari daerah masing-masing.
- Guru meminta siswa untuk memimpin doa.
- Guru mengulas kembali pembelajaran sebelumnya.
- Guru menyampaikan rangkaian kegiatan pembelajaran.
- Guru menyampaikan capaian dan tujuan pembelajaran kepada siswa.

Kegiatan Inti:

1. Ayo Menggambar

- Guru memberikan pertanyaan pemantik tentang poster. Kemudian guru kembali menjelaskan tentang apa itu poster.
- Guru menjelaskan kembali terkait bahan-bahan yang diperlukan dalam membuat poster dan juga hal-hal yang perlu diperhatikan dalam pembuatan poster.



Poster adalah gambar yang bertujuan memberikan informasi atau imbauan untuk melakukan sesuatu. Poster biasanya dipasang di tempat umum agar mudah dilihat oleh masyarakat. Pesan yang ingin disampaikan pada poster disajikan dalam bentuk gambar dan tulisan singkat. Agar menarik perhatian, poster diberi warna mencolok.

Nah, sebelum kegiatan membuat poster dimulai, kamu masih ingat pelajaran sebelumnya pada bab ini? Kalian sudah bernyanyi, membuat puisi, dan memberikan tanggapan terhadap peristiwa yang terjadi dalam kehidupan sehari-hari. Selanjutnya, melalui berbagai peristiwa tersebut kita juga dapat menuangkannya dalam sebuah poster. Melalui poster inilah kita bisa mengajak teman-teman dan masyarakat untuk peduli lingkungan sebagai bentuk pengamalan kita untuk Memayu Hayuning Bawana atau menjaga kelestarian alam Indonesia. Poster yang berisi ajakan kepada masyarakat untuk melakukan hal-hal baik atau bermanfaat ini dapat dikategorikan sebagai poster layanan masyarakat.

Sebelum kita membuat poster, tentunya kita perlu menyiapkan bahan-bahan pembuat poster, yaitu:

1. Karton
2. Pewarna dapat berupa pensil warna/krayon/spidol/cat air
3. Alat tulis
4. Gambar atau foto

Hal-hal yang perlu diperhatikan dalam pembuatan poster, sebagai berikut:

1. Tulisan pada poster harus jelas dan mudah dibaca.
2. Bahasa yang digunakan singkat, santun, dan mudah dipahami pembacanya.
3. Gunakan warna yang mencolok agar tulisan terlihat menarik.
4. Gambar dibuat menarik sesuai dengan tema.
5. Perhatikan komposisi warna dari gambar dan tulisan agar tidak saling bertabrakan sehingga tulisan mudah dibaca.
6. Sesuaikan ukuran poster dengan tempat pemasangannya agar terlihat jelas dan menarik.

- Guru menugaskan siswa untuk mengamati peristiwa yang ada di lingkungan sekitar.
- Guru menugaskan siswa untuk menjawab pertanyaan berdasarkan pengamatan lingkungan.
- Guru mendiskusikan jawaban dengan memberikan kesempatan bagi siswa yang akan menjawab secara lisan, lalu menyimpulkan jawaban yang benar.
- Guru menugaskan siswa untuk membuat poster yang menarik sesuai tema yang telah ditentukan.
- Pameran sederhana dan presentasi karya.

Kegiatan Penutup

- Guru memberikan pertanyaan lemparan agar siswa dapat merefleksikan pengalaman yang didapatkan selama pembelajaran.
- Guru meminta siswa untuk mengungkapkan kesan terhadap pentingnya memahami materi pembelajaran.
- Guru bersama siswa membuat kesimpulan mengenai materi pembelajaran.
- Guru menginformasikan materi pertemuan selanjutnya.
- Guru menutup kegiatan pembelajaran dengan salam “Rahayu” dan salam daerah masing-masing.

Penilaian

1. Penilaian Sikap

Selama proses pembelajaran berlangsung, guru menilai siswa menggunakan rubrik berikut:

No	Nama Siswa	Aspek yang Dinilai				Jumlah Skor
		Berdoa Sebelum Beraktivitas	Sopan Santun	Disiplin	Kerja Sama	
1.	Agni					
2.						
3.						
dst.						

Skor penilaian dengan skala antara 1–4, yaitu:

Skor 1 = tidak pernah (kurang baik)

Skor 2 = kadang-kadang (cukup baik)

Skor 3 = sering (baik)

Skor 4 = selalu (sangat baik)

$$\text{Nilai} = \frac{\text{total skor siswa}}{\text{total skor maksimal}} \times 100$$

Contoh:

$$\text{Nilai Agni} = \frac{4 + 3 + 3 + 2}{16} \times 100 = \frac{12}{16} \times 100 = 75$$

2. Penilaian Pengetahuan

Penilaian pengetahuan diambil dari kegiatan individu dalam menjawab pertanyaan pada rubrik “Ayo Mengamati” dengan penskoran dan kunci jawaban sebagai berikut:

No	Kunci jawaban	Skor
1.	Kegiatan manusia yang merusak alam ialah: <ul style="list-style-type: none"> • Membuang sampah sembarangan • Melakukan penebangan hutan secara liar • Penangkapan ikan dengan menggunakan bahan peledak 	50
2.	Cara-cara baik yang dapat dilakukan manusia agar dapat menjaga alam semesta: <ul style="list-style-type: none"> • Membuang sampah pada tempatnya • Tidak melakukan penebangan hutan secara liar • Penangkapan ikan menggunakan jaring dan kail • Memanfaatkan sumber daya alam seperlunya saja (Jawaban bisa disesuaikan dengan pengalaman siswa)	50
Skor Maksimum		100

Teknik Penskoran

Skor	Kategori
20	Jawaban benar dan lengkap
15	Jawaban benar, tidak lengkap
10	Jawaban kurang tepat
5	Jawaban tidak tepat
0	Tidak ada jawaban

Nilai = Jumlah Skor

3. Penilaian Keterampilan

Penilaian pada lembar "Ayo Lakukan" dengan menggunakan rubrik berikut:

No	Nama Siswa	Aspek yang Dinilai				Jumlah Skor
		Tahap Persiapan	Isi Teks	Desain Poster	Ketersampaian Pesan	
1	Agni					
2						
3						
4	Dst.					

Skor penilaian dengan skala antara 1–4, yaitu:

Skor 1 = kurang menguasai (kurang baik)

Skor 2 = cukup menguasai (cukup baik)

Skor 3 = menguasai (baik)

Skor 4 = sangat menguasai (sangat baik)

$$\text{Nilai} = \frac{\text{total skor siswa}}{\text{total skor maksimal}} \times 100$$

Contoh:

$$\text{Nilai Agni} = \frac{4 + 3 + 3 + 2}{16} \times 100 = \frac{12}{16} \times 100 = 75$$

D. Caraku Berterima Kasih kepada Tuhan

Capaian Pembelajaran:

Siswa menghargai kebesaran Tuhan Yang Maha Esa di lingkungannya.

Tujuan Pembelajaran

Setelah mempelajari materi “Caraku Berterima Kasih kepada Tuhan” diharapkan siswa mampu:

- Memberikan tanggapan sederhana tentang upacara dalam rangka bersyukur kepada Tuhan.
- Siswa mampu mendeskripsikan ungkapan rasa syukur.
- Siswa dapat mengungkapkan rasa syukur atas anugerah yang diberikan Tuhan.

Hubungan dengan Mata Pelajaran Lain:

IPS – Materi Adat Istiadat

Bahasa Indonesia – Materi Puisi

Media, Alat Bantu, dan Sumber Belajar:

- Buku Siswa Kelas IV
- Buku bacaan
- Gambar
- Artikel
- Video
- Internet
- Bahan lain yang relevan

Pendahuluan:

- Salam Pembuka: Guru membuka kegiatan pembelajaran dengan salam “Rahayu” dan salam dari daerah masing-masing.
- Guru meminta siswa untuk memimpin doa.
- Guru mengulas kembali pembelajaran sebelumnya.
- Guru menyampaikan rangkaian kegiatan pembelajaran.
- Guru menyampaikan capaian dan tujuan pembelajaran kepada siswa.

Kegiatan Inti:

1. Ayo Membaca

- Guru memberikan pertanyaan pemantik tentang upacara tradisi
 - 1) Apakah kalian pernah mengikuti upacara tradisi di daerahmu?
 - 2) Upacara apa yang kamu ikuti?
 - 3) Apa tujuan upacara tersebut?
- Guru menugaskan siswa membaca teks “Upacara Tradisi Wiwitan” 1 paragraf dan dilanjutkan siswa lainnya.
- Guru memberikan penjelasan tentang materi bacaan.



Guru menjelaskan

Upacara tradisi adalah serangkaian perbuatan atau kegiatan yang terikat oleh aturan atau adat istiadat tertentu yang dilakukan secara turun-menurun. Upacara tersebut dilakukan sesuai kearifan lokal daerah setempat, misalnya: upacara penguburan di Tanah Toraja, upacara kelahiran di Jawa, upacara memanggil hujan dan sebagainya.

2. Ayo Menjawab

- Guru menugaskan siswa untuk menjawab pertanyaan bacaan secara mandiri di buku tugas.
- Siswa menukar hasil jawabannya secara berpasangan untuk dikoreksi.
- Guru mendiskusikan jawaban dengan memberikan kesempatan bagi siswa yang akan menjawab secara lisan, lalu menyimpulkan jawaban yang benar.

3. Ayo Renungkan

- Guru meminta siswa untuk melakukan perenungan dengan menjawab pertanyaan di Buku Siswa.
- Guru dapat memberikan pertanyaan renungan tambahan sesuai dengan materi pelajaran dan memberikan apresiasi kepada siswa.

4. Ayo Lakukan

- Guru meminta siswa untuk melengkapi puisi tentang keindahan alam.
- Tiap siswa melengkapi puisi tersebut agar bisa menjadi puisi yang utuh dan indah.
- Guru meminta siswa untuk membacakan puisi yang telah lengkap di depan kelas.
- Guru menjelaskan materi puisi.

Guru menjelaskan

Puisi adalah karya sastra dengan bahasa yang dipadatkan, dipersingkat, dan diberi irama dengan bunyi yang padu dan pemilihan kata-kata kias (imajinatif). (Waluyo, 2003: 1)

Tema puisi dapat diambil dari lingkungan sekitar yang kita temui sehari-hari.

- Guru meminta siswa untuk mengamati lirik lagu “Desaku” serta gambar-gambar pada subbab sebelumnya.
- Guru menugaskan siswa untuk menuliskan hal-hal yang menarik perhatian mereka.
- Siswa menuliskan kata-kata sederhana yang menarik dan merangkainya menjadi sebuah puisi.
- Guru menugaskan siswa untuk membacakan karyanya di depan kelas.
- Guru dan teman siswa lainnya memberi apresiasi dengan bertepuk tangan sebagai bentuk penghargaan terhadap siswa yang telah unjuk karya.

Kegiatan Penutup

- Guru memberikan pertanyaan lemparan agar siswa dapat merefleksikan pengalaman yang didapatkan selama pembelajaran.
- Guru meminta siswa untuk mengungkapkan kesan terhadap pentingnya memahami materi pembelajaran.
- Guru bersama siswa membuat kesimpulan mengenai materi pembelajaran.
- Guru menginformasikan materi pertemuan selanjutnya.
- Guru menutup kegiatan pembelajaran dengan salam “Rahayu” dan salam daerah masing-masing.

Penilaian

1. Penilaian Sikap

Selama proses pembelajaran berlangsung, guru menilai siswa menggunakan rubrik berikut:

No	Nama Siswa	Aspek yang Dinilai				Jumlah Skor
		Berdoa Sebelum Beraktivitas	Sopan Santun	Disiplin	Kerja Sama	
1.	Agni					
2.						
3.						
dst.						

Skor penilaian dengan skala antara 1–4, yaitu:

Skor 1 = tidak pernah (kurang baik)

Skor 2 = kadang-kadang (cukup baik)

Skor 3 = sering (baik)

Skor 4 = selalu (sangat baik)

$$\text{Nilai} = \frac{\text{total skor siswa}}{\text{total skor maksimal}} \times 100$$

Contoh:

$$\text{Nilai Agni} = \frac{4+3+3+2}{16} \times 100 = \frac{12}{16} \times 100 = 75$$

2. Penilaian Pengetahuan

Penilaian pengetahuan diambil dari kegiatan individu dalam menjawab pertanyaan pada rubrik “Ayo Menjawab” dengan penskoran dan kunci jawaban sebagai berikut:

No	Kunci jawaban	Skor maksimum	Nilai
1.	Upacara tradisi yang dilakukan oleh Tini bersama warga desanya adalah Upacara Tradisi Wiwitan.	20	100
2.	Upacara tersebut dilakukan setiap kali melakukan panen perdana atau kali pertama.	20	
3.	Yang dipersiapkan dalam upacara tersebut ialah tumpeng, <i>ingkung</i> , sayur pelengkap, lauk pauk serta jajanan pasar. Warga desa juga menyiapkan perlengkapan Upacara Tradisi Wiwitan seperti ani-ani, kendil yang berisi air, kemenyan, bunga mawar serta kain jarik dari batik sebagai pembungkus padi yang pertama kali dipetik oleh sesepuh desa.	20	
4.	Pemimpin Upacara Wiwitan adalah sesepuh desa yang disebut Mbah Kaum.	20	

5.	Tujuan dilaksanakannya Upacara Wiwitan agar Tuhan akan memberikan hasil panen yang baik pada masa tanam yang akan datang. (Jawaban bisa disesuaikan dengan pengalaman siswa)	20	
Skor Maksimum		100	

Teknik penskoran

Skor	Kategori
20	Jawaban benar dan lengkap
15	Jawaban benar, tidak lengkap
10	Jawaban kurang tepat
5	Jawaban tidak tepat
0	Tidak ada jawaban

Nilai = Jumlah Skor

3. Penilaian Keterampilan

Contoh Jawaban Puisi:

Pantai

Sore yang indah

Terdengar deburan ombak

Angin sepoi-sepoi

Matahari mulai terbenam

Para nelayan bergegas kembali

Perahu mereka melaju

Membawa ikan

Terima kasih Tuhan

Anugerahmu berlimpah

Kami bersyukur

(jawaban bisa disesuaikan dengan pengalaman siswa)

Penilaian pada lembar “Ayo Lakukan” dengan menggunakan rubrik berikut:

No	Nama Siswa	Aspek yang Dinilai				Jumlah Skor
		Ketepatan Melengkapi Puisi	Penciptaan Karya Puisi sesuai Tema	Bahasa dan Pilihan Kata	Presentasi	
1	Agni					
2						
3						
4	Dst.					

Skor penilaian dengan skala antara 1–4, yaitu:

Skor 1 = kurang menguasai (kurang baik)

Skor 2 = cukup menguasai (cukup baik)

Skor 3 = menguasai (baik)

Skor 4 = sangat menguasai (sangat baik)

$$\text{Nilai} = \frac{\text{total skor siswa}}{\text{total skor maksimal}} \times 100$$

Contoh:

$$\text{Nilai Agni} = \frac{4 + 3 + 3 + 2}{16} \times 100 = \frac{12}{16} \times 100 = 75$$

E. Penilaian dan Kunci Jawaban Evaluasi Pelajaran 6

No	Kunci jawaban pilihan anda	Skor maksimum	Nilai
1.	D	1	100
2.	C	1	
3.	D	1	
4.	A	1	
5.	B	1	

6.	D	1
7.	D	1
8.	D	1
9.	A	1
10.	C	1
No.	Kunci Jawaban Essay	
1.	<p>Tanggapan tentang gambar sebagai berikut:</p> <p>a. Kegiatan gotong royong membersihkan sungai yang digenangi sampah sangat baik untuk kebersihan dan kesehatan lingkungan, sungai menjadi bersih, tidak berbau, hewan di air juga bisa hidup.</p> <p>b. Gambar asap pabrik di kota yang padat penduduk menunjukkan lingkungan yang tidak sehat. Seharusnya pabrik didirikan di tepi kota yang tidak padat penduduk sehingga penduduk bisa hidup lebih sehat dan bebas polusi udara.</p>	2
2.	<p>Puisi berdasarkan gambar sebagai berikut:</p> <p>Alamku</p> <p>Gunung yang menghijau Hamparan udaran bersih nan sejuk Urung burung beterbangan di dahan Banyak pohon yang besar dan rindang Hutan dengan pohon yang besar Membuat orang nyaman berjalan Lestarikan alam Buat masa depan</p>	2

3.	Poster bisa berupa gambar dan-kata kata imbauan untuk: a. Membuang sampah pada tempatnya agar air tidak tercemar b. Mematikan keran air bila selesai digunakan c. Menggunakan air seperlunya d. Membuat lubang biopori di tanah	2	
4.	3 contoh perbuatan baik yang dilakukan dalam kehidupan sehari-hari adalah: a. Menolong teman yang terjatuh dari sepeda b. Membantu teman yang sedang mengalami musibah c. Membagi bekal makanan kepada teman yang tidak membawa bekal	2	
5.	Bagaimana cara bersyukur terhadap Tuhan terhadap karunia-Nya? a. Rajin melaksanakan ibadah b. Merawat tubuh dengan berolahraga teratur c. Menjaga kebersihan lingkungan (Jawaban bisa disesuaikan dengan pengalaman siswa)	2	
Skor Maksimum		20	

$$\text{Nilai} = \frac{\text{total skor siswa}}{\text{total skor maksimal}} \times 100$$

Contoh:

$$\text{Nilai Agni} = \frac{9+9}{20} \times 100 = \frac{18}{20} \times 100 = 90$$

Interaksi dengan Orang tua

- Interaksi guru dengan orang tua/wali murid dapat dilakukan dengan cara membentuk grup media sosial, SMS, telepon. Hal ini dilakukan untuk memudahkan ketika siswa terlambat datang ke sekolah, tidak masuk sekolah, bolos sekolah, dan lain-lain.
- Setelah adanya penilaian hasil pembelajaran, siswa harus menunjukkan hasil penilaian kepada orang tua/wali dan minta paraf. Selanjutnya, orang tua/wali memberikan tanggapan pada lembar tersebut.
- Pada siswa yang kurang bisa mengikuti proses pembelajaran atau siswa yang mendapatkan prestasi, guru dapat melakukan kegiatan pertemuan dengan tua/wali murid untuk saling menyampaikan perkembangan siswa di sekolah.
- Buku Siswa dapat digunakan oleh orang tua/wali murid dan peserta untuk melaksanakan pembelajaran mandiri di rumah, ditambah dengan sumber-sumber belajar lain yang ada di lingkungan rumah.

Indahnya Keragaman



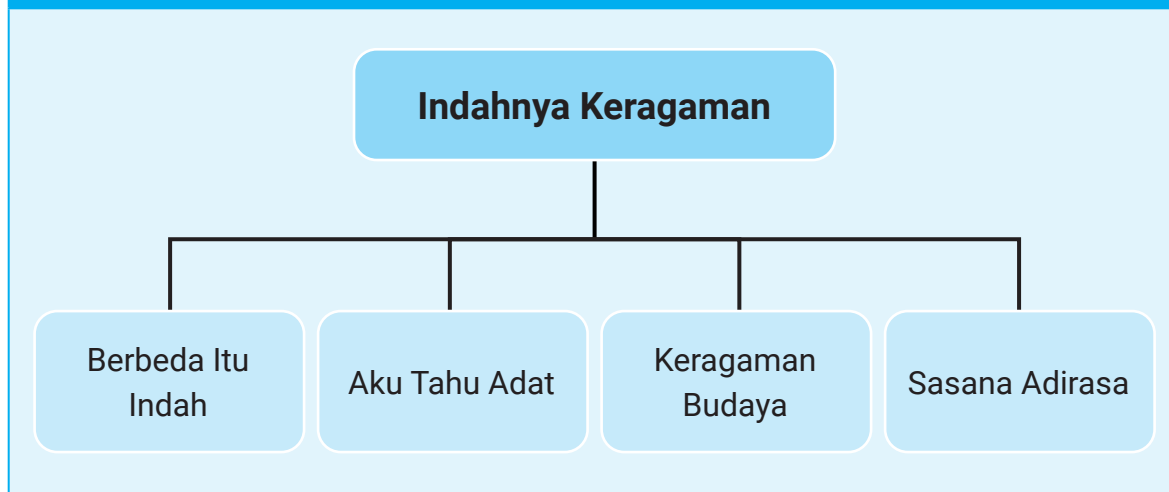
Materi Pembelajaran

- A. Berbeda Itu Indah
- B. Aku Tahu Adat
- C. Keragaman Budaya
- D. Sasana Adirasa

Capaian Pembelajaran

Siswa menghayati hasil dari martabat spiritual (mis: kidung rohani, tempat peribadatan, dan lain-lain)

Peta Konsep



Skema Pembelajaran

Materi	Alokasi Waktu	Materi Pokok	Tujuan Pembelajaran	Aktivitas Pembelajaran	Sumber Belajar Utama	Sumber Belajar Lain	Kata kunci
Berbeda itu indah	1x3JP @35 menit	<ul style="list-style-type: none"> Teks "Berbeda Itu Indah" Suku Bangsa 	<ul style="list-style-type: none"> Menyebutkan keragaman suku bangsa dan keyakinan di Indonesia Melatih toleransi dalam perbedaan Membiasakan diri hidup dalam perbedaan 	<ul style="list-style-type: none"> Menugaskan siswa membaca Teks "Berbeda Itu Indah" Menjawab pertanyaan yang ada di Buku Siswa Menugaskan siswa secara berkelompok untuk menyebutkan suku bangsa beserta kepercayaan lokal 	Buku Siswa Kelas IV	<ul style="list-style-type: none"> Buku bacaan Gambar Artikel Video Internet Bahan lain yang relevan 	<ul style="list-style-type: none"> Keragaman Suku Bangsa Budaya Bhinneka Tunggal Ika Kitab Sutasoma
Aku Tahu Adat	1x3JP @35 menit	<ul style="list-style-type: none"> Teks tentang Sepasaran lagu "Opo' Wanaras E" 	<ul style="list-style-type: none"> Menyebutkan adat yang ada di daerahnya Menjelaskan adat yang ada di daerahnya 	<ul style="list-style-type: none"> Membaca teks tentang Sepasaran Menjawab pertanyaan yang ada di Buku Siswa secara individu Menugaskan siswa secara kelompok untuk menyanyikan lagu "Opo' Wanaras E" 	Buku Siswa Kelas IV	<ul style="list-style-type: none"> Buku bacaan Gambar Artikel Video Internet Bahan lain yang relevan 	<ul style="list-style-type: none"> Adat Sepasaran
Keragaman Budaya	1x3JP @35 menit	<ul style="list-style-type: none"> Teks "Lestarikan Busana Nusantara" Kidung atau lagu rohani sesuai dengan kepercayaan masing-masing 	<ul style="list-style-type: none"> Menyebutkan busana adat Nusantara Mengidentifikasi busana adat di daerahnya masing-masing Membiasakan diri mengenakan busana adat masing-masing 	<ul style="list-style-type: none"> Membaca teks tentang Lestarikan Busana Nusantara menjawab pertanyaan yang ada di Buku Siswa diskusi kelompok tentang nama busana dan dari daerah mana busana tersebut 	Buku Siswa Kelas IV	<ul style="list-style-type: none"> Buku bacaan Gambar Artikel Video Internet Bahan lain yang relevan 	<ul style="list-style-type: none"> Budaya Nusantara Busana adat
Sasana Adirasa	1x3JP @35 menit	<ul style="list-style-type: none"> Teks "Tempat Ibadah Penghayat Kepercayaan" Mengenal Sasana Adirasa masing-masing kepercayaan 	<ul style="list-style-type: none"> Menjelaskan Sasana Adirasa. Mengidentifikasi ritual yang dilaksanakan di Sasana Adirasa Melatih diri untuk taat dalam melaksanakan ritual sesuai kepercayaannya 	<ul style="list-style-type: none"> Membaca teks "Tempat Ibadah Penghayat Kepercayaan" Menjawab pertanyaan yang ada di Buku Siswa Menugaskan siswa secara berkelompok untuk mencermati tentang tempat peribadatan 	Buku Siswa Kelas IV	<ul style="list-style-type: none"> Buku bacaan Gambar Artikel Video Internet Bahan lain yang relevan 	<ul style="list-style-type: none"> Penghayat Kepercayaan Sasana Adirasa Ibadah

A. Berbeda Itu Indah

Capaian Pembelajaran:

Siswa menghayati hasil dari martabat spiritual (misalnya: kidung rohani, tempat peribadatan, dan lain-lain).

Tujuan Pembelajaran:

Setelah mempelajari materi “Berbeda Itu Indah” diharapkan siswa mampu:

- Menyebutkan keragaman suku bangsa dan keyakinan di Indonesia.
- Melatih toleransi dalam perbedaan.
- Membiasakan diri hidup dalam perbedaan

Hubungan dengan Mata Pelajaran Lain:

PPKN – Materi Bhinneka Tunggal Ika, toleransi

Media, Alat Bantu, dan Sumber Belajar:

- Buku Siswa Kelas IV
- Buku bacaan
- Gambar
- Artikel
- Video
- Internet
- Bahan lain yang relevan

Pendahuluan:

- Salam Pembuka: Guru membuka kegiatan pembelajaran dengan salam “Rahayu” dan salam dari daerah masing-masing.
- Guru meminta siswa untuk memimpin doa.
- Guru mengulas kembali pembelajaran sebelumnya.
- Guru menyampaikan rangkaian kegiatan pembelajaran.
- Guru menyampaikan capaian dan tujuan pembelajaran kepada siswa.

Kegiatan Inti:

1. Ayo Membaca

- Guru memberikan pertanyaan pemantik tentang keragaman suku bangsa di Indonesia.
- Guru menugaskan siswa membaca paragraf pertama kemudian dilanjutkan siswa lainnya.
- Guru memberikan penjelasan terkait dengan materi bacaan.

Peta Konsep

Indahnya Keragaman

- Berbeda Itu Indah
- Aku Tahu Adat
- Keragaman Budaya
- Sasana Adirasa

A. Berbeda Itu Indah

Tujuan Pembelajaran

Setelah mempelajari materi "Berbeda Itu Indah" diharapkan siswa mampu:

- Menyebutkan keragaman suku bangsa dan keyakinan yang ada di Indonesia
- Melatih toleransi dalam perbedaan
- Membiasakan diri hidup dalam perbedaan

Ayo Membaca

Bacalah teks berikut dengan cermat!

Berbeda Itu Indah

Apakah kamu menyadari betapa berbedanya dirimu dengan teman-temanmu? Ya, perbedaan yang dimiliki setiap orang dapat berupa jenis kelamin, agama atau kepercayaan, warna kulit, suku bangsa,

134 Pendidikan Kependidikan Tahunan Yang Mula-Lua Dan Baku Pokok Buku Siswa SD Kelas IV

Guru menjelaskan

Bhinneka Tunggal Ika adalah semboyan yang ditemukan di dalam kitab *Sutasoma* karangan Mpu Tantular. Kitab ini dibuat pada masa Kerajaan Majapahit. "Bhinneka" memiliki arti beragam, "tunggal" berarti satu, dan "ika" artinya itu.

Bhinneka Tunggal Ika dijadikan semboyan resmi pada lambang Negara Indonesia sesuai dengan Peraturan Pemerintah No. 66 Tahun 1951 tentang Lambang Negara pada 17 Oktober 1951. Lambang Negara Indonesia yaitu Burung Garuda Pancasila yang mencengkeram pita bertuliskan Bhinneka Tunggal Ika.

Bhinneka Tunggal Ika merupakan semboyan yang menggambarkan keadaan Indonesia yang terdiri atas keberagaman, baik dari ras, suku, agama/kepercayaan, budaya, dan sebagainya. Meskipun demikian semboyan ini memberikan semangat persatuan agar masyarakatnya menerapkan sikap toleransi dan saling menyayangi agar tercipta kerukunan bangsa.

2. Ayo Menjawab

- Guru menugaskan siswa untuk menjawab pertanyaan bacaan secara mandiri di buku tugas.
- Siswa menukar hasil jawabannya secara berpasangan untuk dikoreksi.
- Guru mendiskusikan jawaban dengan memberikan kesempatan bagi siswa yang akan menjawab secara lisan, lalu menyimpulkan jawaban yang benar.

3. Ayo Renungkan

- Guru meminta siswa untuk melakukan perenungan dengan menjawab pertanyaan di Buku Siswa.
- Guru dapat memberikan pertanyaan renungan tambahan sesuai dengan materi pelajaran dan memberikan apresiasi kepada siswa.

4. Ayo Berdiskusi

- Guru membagi siswa ke dalam kelompok yang terdiri dari 3-5 siswa.
- Guru menugaskan siswa untuk berdiskusi tentang ragam kepercayaan pada setiap suku bangsa di Indonesia.
- Guru meminta perwakilan kelompok untuk menyampaikan hasil diskusi kelompok di depan kelas.
- Guru menugaskan kelompok lain untuk mencatat hasil diskusi kelompok yang sedang presentasi.
- Guru mendiskusikan jawaban dan menyimpulkan jawaban yang benar.

Kegiatan Penutup

- Guru memberikan pertanyaan lemparan agar siswa dapat merefleksikan pengalaman yang didapatkan selama pembelajaran.
- Guru meminta siswa untuk mengungkapkan kesan terhadap pentingnya memahami materi pembelajaran.
- Guru bersama siswa membuat kesimpulan mengenai materi pembelajaran.
- Guru menginformasikan materi pertemuan selanjutnya.
- Guru menutup kegiatan pembelajaran dengan salam “Rahayu” dan salam dari daerah masing-masing.

Penilaian

1. Penilaian Sikap

Selama proses pembelajaran berlangsung, guru menilai siswa menggunakan rubrik berikut:

No	Nama Siswa	Aspek yang Dinilai				Jumlah Skor
		Berdoa Sebelum Beraktivitas	Sopan Santun	Disiplin	Kerja Sama	
1.	Agni					
2.						
3.						
dst.						

Skor penilaian dengan skala antara 1–4, yaitu:

Skor 1 = tidak pernah (kurang baik)

Skor 2 = kadang-kadang (cukup baik)

Skor 3 = sering (baik)

Skor 4 = selalu (sangat baik)

$$\text{Nilai} = \frac{\text{total skor siswa}}{\text{total skor maksimal}} \times 100$$

Contoh:

$$\text{Nilai Agni} = \frac{4 + 3 + 3 + 2}{16} \times 100 = \frac{12}{16} \times 100 = 75$$

2. Penilaian Pengetahuan

Penilaian pengetahuan diambil dari kegiatan individu dalam menjawab pertanyaan pada rubrik “Ayo Menjawab” dengan penskoran dan kunci jawaban sebagai berikut:

No	Kunci Jawaban	Skor Maksimum
1.	Arti semboyan “Bhinneka Tunggal Ika” adalah berbeda-beda tetapi tetap satu jua.	20
2.	Penulis Kitab <i>Sutasoma</i> adalah Mpu Tantular.	20
3.	Tidak. Perbedaan yang ada justru merupakan sarana untuk mempererat tali persatuan.	20
4.	Budaya adalah hasil dari akal budi manusia.	20

5.	Kelestarian budaya daerah menjadi kewajiban kita sebagai generasi penerus untuk dapat memperkaya budaya nasional. (Jawaban bisa disesuaikan dengan pengalaman siswa)	20
Skor Maksimum		100

Teknik Penskoran

Skor	Kategori
20	Jawaban benar dan lengkap
15	Jawaban benar, tidak lengkap
10	Jawaban kurang tepat
5	Jawaban tidak tepat
0	Tidak ada jawaban

Nilai = Jumlah Skor

3. Penilaian Keterampilan

Penilaian pada lembar "Ayo Lakukan" dengan menggunakan rubrik berikut:

No	Nama Siswa	Aspek yang Dinilai				Jumlah Skor
		Ketepatan Menentukan Suku Bangsa	Ketepatan Menentukan Kepercayaan Lokal	Presentasi	Kerja Sama	
1	Agni					
2						
3						
4	Dst.					

Skor penilaian dengan skala antara 1–4, yaitu:

Skor 1 = kurang menguasai (kurang baik)

Skor 2 = cukup menguasai (cukup baik)

Skor 3 = menguasai (baik)

Skor 4 = sangat menguasai (sangat baik)

$$\text{Nilai} = \frac{\text{total skor siswa}}{\text{total skor maksimal}} \times 100$$

Contoh:

$$\text{Nilai Agni} = \frac{4+3+3+2}{16} \times 100 = \frac{12}{16} \times 100 = 75$$

B. Aku Tahu Adat

Capaian Pembelajaran:

Siswa menghayati hasil dari martabat spiritual (misalnya: kidung rohani, tempat peribadatan, dan lain-lain).

Tujuan Pembelajaran:

Setelah mempelajari materi “Aku Tahu Adat” diharapkan siswa mampu:

- Menyebutkan adat yang ada di daerahnya.
- Menjelaskan adat yang ada di daerahnya.

Hubungan dengan Mata Pelajaran Lain:

Ilmu Pengetahuan Sosial – Adat istiadat

PPKN – Keragaman budaya bangsa

Media, Alat Bantu, dan Sumber Belajar:

- Buku Siswa Kelas IV
- Buku bacaan
- Gambar
- Artikel
- Video
- Internet
- Bahan lain yang relevan

Pendahuluan:

- Salam Pembuka: Guru membuka kegiatan pembelajaran dengan salam “Rahayu” dan salam dari daerah masing-masing.
- Guru meminta siswa untuk memimpin doa.
- Guru mengulas kembali pembelajaran sebelumnya.
- Guru menyampaikan rangkaian kegiatan pembelajaran.
- Guru menyampaikan capaian dan tujuan pembelajaran kepada siswa.

Kegiatan Inti:

1. Ayo Membaca

- Guru memberikan pertanyaan pemantik tentang upacara adat.
- Guru menugaskan siswa membaca teks “Sepasaran” secara bergantian.
- Guru memberikan penjelasan terkait dengan materi bacaan (bisa menambahkan artikel lain yang mendukung).



2. Ayo Menjawab

- Guru menugaskan siswa untuk menjawab pertanyaan bacaan secara mandiri di buku tugas.
- Siswa menukar hasil jawabannya secara berpasangan untuk dikoreksi.
- Guru mendiskusikan jawaban dengan memberikan kesempatan bagi siswa yang akan menjawab secara lisan, lalu menyimpulkan jawaban yang benar.

3. Ayo Renungkan

- Guru meminta siswa untuk melakukan perenungan dengan menjawab pertanyaan di Buku Siswa.
- Guru dapat memberikan pertanyaan renungan tambahan sesuai dengan materi pelajaran dan memberikan apresiasi kepada siswa.

4. Ayo Menyanyi

- Guru memberikan pertanyaan pemantik terkait dengan lagu daerah.

- 1) Pernahkah kalian menyanyikan lagu daerah?
 - 2) Lagu apa yang pernah kalian nyanyikan?
 - 3) Apakah kalian tahu makna yang terkandung dalam lagu tersebut?
- Guru membagi beberapa kelompok yang terdiri dari 3-5 siswa.
 - Guru menugaskan siswa untuk mempelajari cara menyanyikan lagu tersebut.
 - Guru menugaskan siswa untuk menyanyikan lagu “Opo’ Wananatas E” secara berkelompok.
 - Guru menugaskan siswa untuk menuliskan lagu ritual sesuai dengan kepercayaan dan daerah masing-masing di depan kelas beserta arti lagu tersebut.
 - Guru menugaskan siswa menyanyikan lagu tersebut di depan kelas.

Kegiatan Penutup

- Guru memberikan pertanyaan lemparan agar siswa dapat merefleksikan pengalaman yang didapatkan selama pembelajaran.
- Guru meminta siswa untuk mengungkapkan kesan terhadap pentingnya memahami materi pembelajaran.
- Guru bersama siswa membuat kesimpulan mengenai materi pembelajaran.
- Guru menginformasikan materi pertemuan selanjutnya.
- Guru menutup kegiatan pembelajaran dengan salam “Rahayu” dan salam dari daerah masing-masing.

Penilaian

1. Penilaian Sikap

Selama proses pembelajaran berlangsung, guru menilai siswa menggunakan rubrik berikut:

No	Nama Siswa	Aspek yang Dinilai				Jumlah Skor
		Berdoa Sebelum Beraktivitas	Sopan Santun	Disiplin	Kerja Sama	
1.	Agni					
2.						
3.						
dst.						

Skor penilaian dengan skala antara 1–4, yaitu:

Skor 1 = tidak pernah (kurang baik)

Skor 2 = kadang-kadang (cukup baik)

Skor 3 = sering (baik)

Skor 4 = selalu (sangat baik)

$$\text{Nilai} = \frac{\text{total skor siswa}}{\text{total skor maksimal}} \times 100$$

Contoh:

$$\text{Nilai Agni} = \frac{4 + 3 + 3 + 2}{16} \times 100 = \frac{12}{16} \times 100 = 75$$

2. Penilaian Pengetahuan

Penilaian pengetahuan diambil dari kegiatan individu dalam menjawab pertanyaan pada rubrik “Ayo Menjawab” dengan penskoran dan kunci jawaban sebagai berikut:

No	Kunci Jawaban	Skor Maksimum
1.	Acara adat suku Jawa dalam menyambut kelahiran anak dimulai saat ibu mengandung di antaranya mengubur <i>ari-ari</i> , <i>brokohan</i> , <i>sepasaran</i> , <i>puputan</i> dan <i>selapanan</i> .	20
2.	Acara <i>Sepasaran</i> bertujuan untuk mendoakan atas bayi yang telah lahir agar diberikan keselamatan.	20
3.	Nama adik Abimanyu adalah Putri Anantari, artinya perempuan Restu menjadi pemimpin yang jeli dan bercita-cita tinggi.	20
4.	Nama anak khas suku Bali adalah Ayu, suku Jawa adalah Slamet dan suku Batak adalah Poltak.	20
5.	Acara <i>Sepasaran</i> dilaksanakan di rumah Abimanyu pada malam Jumat Kliwon. (Jawaban bisa disesuaikan dengan pengalaman siswa)	20
Skor Maksimum		100

Teknik Penskoran

Skor	Kategori
20	Jawaban benar dan lengkap
15	Jawaban benar, tidak lengkap
10	Jawaban kurang tepat
5	Jawaban tidak tepat
0	Tidak ada jawaban

Nilai = Jumlah Skor

3. Penilaian Keterampilan

Penilaian keterampilan dilakukan pada lembar “Ayo Bermain Peran” dengan rubrik penilaian berikut.

No	Nama Siswa	Aspek yang Dinilai				Jumlah Skor
		Persiapan Bernyanyi	Ketepatan Bernyanyi	Kerja Sama	Penampilan Secara Keseluruhan	
1	Agni					
2						
3						
dst.						

Skor penilaian dengan skala antara 1–4, yaitu:

Skor 1 = kurang menguasai (kurang baik)

Skor 2 = cukup menguasai (cukup baik)

Skor 3 = menguasai (baik)

Skor 4 = sangat menguasai (sangat baik)

$$\text{Nilai} = \frac{\text{total skor siswa}}{\text{total skor maksimal}} \times 100$$

Contoh:

$$\text{Nilai Agni} = \frac{4 + 3 + 3 + 2}{16} \times 100 = \frac{12}{16} \times 100 = 75$$

C. Keragaman Budaya

Capaian Pembelajaran:

Siswa menghayati hasil dari martabat spiritual (misalnya: kidung rohani, tempat peribadatan, dan lain-lain).

Tujuan Pembelajaran:

Setelah mempelajari materi “Keragaman Budaya” diharapkan siswa mampu:

- Menyebutkan busana adat Nusantara.
- Mengidentifikasi busana adat di daerahnya masing-masing.
- Membiasakan diri mengenakan busana adat masing-masing.

Hubungan dengan Mata Pelajaran Lain:

PPKN – Materi keragaman budaya bangsa

SBdP – Materi busana tradisional

Media, Alat Bantu, dan Sumber Belajar:

- Buku Siswa Kelas IV
- Buku bacaan
- Gambar
- Artikel
- Video
- Internet
- Bahan lain yang relevan


Pendahuluan:

- Salam Pembuka: Guru membuka kegiatan pembelajaran dengan salam “Rahayu” dan salam dari daerah masing-masing.
- Guru meminta siswa untuk memimpin doa.
- Guru mengulas kembali pembelajaran sebelumnya.
- Guru menyampaikan rangkaian kegiatan pembelajaran.
- Guru menyampaikan capaian dan tujuan pembelajaran kepada siswa.

Kegiatan Inti:

1. Ayo Membaca

- Guru memberikan pertanyaan pemantik tentang keragaman budaya di Indonesia.
 - 1) Apakah kalian pernah mengenakan busana tradisional?
 - 2) Sebutkan busana tradisional yang ada di Indonesia!
- Guru menugaskan siswa membaca teks “Lestarikan Busana Nusantara” secara bergantian.
- Guru memberikan penjelasan terkait dengan materi bacaan (bisa menambahkan artikel lain yang mendukung).



Guru menjelaskan

Busana Nusantara sangat beranekaragam sesuai dengan adat dan budaya masing-masing suku bangsa di Indonesia. Busana tersebut merupakan kekayaan hasil budaya Indonesia.

Busana Nusantara juga sering disebut dengan Wastra Nusantara. Wastra dalam bahasa Sanskerta berarti kain tradisional yang sarat akan makna dan nilai filosofis. Batik, ulos, kain tenun sumba dll. merupakan contoh kain tradisional atau Wastra Nusantara yang sering dikenakan oleh suku bangsa yang ada di Indonesia. Busana tradisional akan memperkaya busana nasional Indonesia. Penting bagi kita untuk bangga mengenakan dan melestarikan busana Nusantara.

2. Ayo Menjawab

- Guru menugaskan siswa untuk menjawab pertanyaan bacaan secara mandiri di buku tugas.
- Siswa menukar hasil jawabannya secara berpasangan untuk dikoreksi.
- Guru mendiskusikan jawaban dengan memberikan kesempatan bagi siswa yang akan menjawab secara lisan, lalu menyimpulkan jawaban yang benar.

3. Ayo Berdiskusi

- Guru membagi siswa ke dalam kelompok yang terdiri dari 3-5 siswa.

- Guru menugaskan siswa untuk berdiskusi terkait soal di Buku Siswa.
- Guru meminta perwakilan kelompok untuk menyampaikan hasil diskusi kelompok di depan kelas.
- Guru menugaskan kelompok lain untuk mencatat hasil diskusi kelompok yang sedang presentasi.
- Guru bersama siswa menyimpulkan jawaban yang tepat.

Contoh Jawaban “Ayo Berdiskusi”:

1. Baju Adat Minahasa

Pakaian adat Minahasa (Bajang) seperti namanya pakaian adat Minahasa merupakan busana adat tradisional Minahasa yang menjadi ciri khas pada Provinsi Sulawesi Utara. Pada umumnya busana adat hanya dipakai manakala ada acara tertentu, seperti pernikahan ataupun upacara penyambutan tamu, serta pesta adat lainnya. Sama halnya dengan namanya, pakaian adat Minahasa merupakan busana adat tradisional dari Minahasa yang menjadi ciri khas dari Provinsi Sulawesi Utara.

2. Baju Adat Maluku
3. Baju Adat Batak
4. Baju Adat Minahasa
5. Baju Adat Jawa
6. Baju Adat Papua
7. Baju Adat Mamasa
8. Baju Adat Bali
9. Baju Adat Nusa Tenggara Timur
10. Baju Adat Kalimantan

(Jawaban bisa disesuaikan dengan pengalaman siswa)

4. Ayo Renungkan

- Guru meminta siswa untuk melakukan perenungan dengan menjawab pertanyaan di Buku Siswa.
- Guru dapat memberikan pertanyaan renungan tambahan sesuai dengan materi pelajaran dan memberikan apresiasi kepada siswa.

Kegiatan Penutup

- Guru memberikan pertanyaan lemparan agar siswa dapat merefleksikan pengalaman yang didapatkan selama pembelajaran.

- Guru meminta siswa untuk mengungkapkan kesan terhadap pentingnya memahami materi pembelajaran.
- Guru bersama siswa membuat kesimpulan mengenai materi pembelajaran.
- Guru menginformasikan materi pertemuan selanjutnya.
- Guru menutup kegiatan pembelajaran dengan salam “Rahayu” dan salam dari daerah masing-masing.

Penilaian

1. Penilaian Sikap

Selama proses pembelajaran berlangsung, guru menilai siswa menggunakan rubrik berikut:

No	Nama Siswa	Aspek yang Dinilai				Jumlah Skor
		Berdoa Sebelum Beraktivitas	Sopan Santun	Disiplin	Kerja Sama	
1.	Agni					
2.						
3.						
dst.						

Skor penilaian dengan skala antara 1–4, yaitu:

Skor 1 = tidak pernah (kurang baik)

Skor 2 = kadang-kadang (cukup baik)

Skor 3 = sering (baik)

Skor 4 = selalu (sangat baik)

$$\text{Nilai} = \frac{\text{total skor siswa}}{\text{total skor maksimal}} \times 100$$

Contoh:

$$\text{Nilai Agni} = \frac{4 + 3 + 3 + 2}{16} \times 100 = \frac{12}{16} \times 100 = 75$$

2. Penilaian Pengetahuan

Penilaian pengetahuan diambil dari kegiatan individu dalam menjawab pertanyaan pada rubrik “Ayo Menjawab” dengan penskoran dan kunci jawaban sebagai berikut:

No	Kunci Jawaban	Skor Maksimum	Nilai
1.	Yang ingin dikenakan oleh Pingkan pada saat karnaval adalah baju bodo.	20	100
2.	Ibunya menyewa baju adat di rumah Tante Pandagian.	20	
3.	Pingkan kecewa karena baju adat Bugis sudah disewa temannya.	20	
4.	Deskripsi baju adat yang akan dikenakan Pingkan pada acara karnaval adalah baju kebaya Bali selalu dipadukan dengan selendang yang diikat seperti sabuk	20	
5.	Baju adat dari daerah saya adalah Jawi Jangkep merupakan salah satu pakaian adat khusus pria. Pakaian ini merupakan pakaian resmi yang berasal dari Jawa Tengah. Jawi Jangkep terdiri dari atasan yang berupa baju beskap yang biasanya memiliki motif bunga, sedangkan untuk bawahannya berupa kain jarik yang dililitkan pada ikat pinggang yang tersedia. (Jawaban bisa disesuaikan dengan pengalaman siswa)	20	
Skor Maksimum		100	

Teknik Penskoran

Skor	Kategori
20	Jawaban benar dan lengkap
15	Jawaban benar, tidak lengkap
10	Jawaban kurang tepat
5	Jawaban tidak tepat
0	Tidak ada jawaban

Nilai = Jumlah Skor

3. Penilaian Keterampilan

Penilaian pada lembar “Ayo Berdiskusi” dengan menggunakan rubrik berikut:

No	Nama Siswa	Aspek yang Dinilai				Jumlah Skor
		Ketepatan Menyebutkan Nama Busana Adat	Ketepatan Menyebutkan Penggunaan Busana Adat	Presentasi	Kerja Sama	
1	Agni					
2						
3						
4	Dst.					

Skor penilaian dengan skala antara 1–4, yaitu:

Skor 1 = kurang menguasai (kurang baik)

Skor 2 = cukup menguasai (cukup baik)

Skor 3 = menguasai (baik)

Skor 4 = sangat menguasai (sangat baik)

$$\text{Nilai} = \frac{\text{total skor siswa}}{\text{total skor maksimal}} \times 100$$

Contoh:

$$\text{Nilai Agni} = \frac{4+3+3+2}{16} \times 100 = \frac{12}{16} \times 100 = 75$$

D. Sasana Adirasa

Capaian Pembelajaran:

Siswa menghayati hasil dari martabat spiritual (misalnya: kidung rohani, tempat peribadatan, dan lain-lain).

Tujuan Pembelajaran:

Setelah mempelajari materi “Sasana Adirasa” diharapkan siswa mampu:

- Menjelaskan Sasana Adirasa.
- Mengidentifikasi ritual yang dilaksanakan di Sasana Adirasa
- Melatih diri agar taat dalam melaksanakan ritual sesuai kepercayaannya.

Hubungan dengan Mata Pelajaran Lain:

PPKN – Materi Keragaman Tempat Ibadah

Media, Alat Bantu, dan Sumber Belajar:

- Buku Siswa Kelas IV
- Buku bacaan
- Gambar
- Artikel
- Video
- Internet
- Bahan lain yang relevan

Pendahuluan:

- Salam Pembuka: Guru membuka kegiatan pembelajaran dengan salam “Rahayu” dan salam dari daerah masing-masing.
- Guru meminta siswa untuk memimpin doa.
- Guru mengulas kembali pembelajaran sebelumnya.
- Guru menyampaikan rangkaian kegiatan pembelajaran.
- Guru menyampaikan capaian dan tujuan pembelajaran kepada siswa.

Kegiatan Inti:

1. Ayo Membaca

- Guru memberikan pertanyaan pemantik tentang Sasana Adirasa.
- Guru menugaskan siswa membaca teks “Tempat Ibadah Penghayat Kepercayaan” secara bergantian.
- Guru memberikan penjelasan terkait dengan materi bacaan (bisa menambahkan artikel lain yang mendukung).

2. Ayo Menjawab

- Guru menugaskan siswa untuk menjawab pertanyaan bacaan secara mandiri di buku tugas.



- Siswa menukar hasil jawabannya secara berpasangan untuk dikoreksi.
- Guru mendiskusikan jawaban dengan memberikan kesempatan bagi siswa yang akan menjawab secara lisan, lalu menyimpulkan jawaban yang benar.

3. Ayo Berdiskusi

- Guru membagi siswa ke dalam kelompok yang terdiri dari 3-5 siswa.
- Guru menugaskan siswa untuk berdiskusi terkait soal di Buku Siswa.
- Guru meminta perwakilan kelompok untuk menyampaikan hasil diskusi kelompok di depan kelas.
- Guru menugaskan kelompok lain untuk mencatat hasil diskusi kelompok yang sedang presentasi.
- Guru bersama siswa menyimpulkan jawaban yang tepat.

4. Ayo Renungkan

- Guru meminta siswa untuk melakukan perenungan dengan menjawab pertanyaan di Buku Siswa.
- Guru dapat memberikan pertanyaan renungan tambahan sesuai dengan materi pelajaran dan memberikan apresiasi kepada siswa.

Kegiatan Penutup

- Guru memberikan pertanyaan lemparan agar siswa dapat merefleksikan pengalaman yang didapatkan selama pembelajaran.
- Guru meminta siswa untuk mengungkapkan kesan terhadap pentingnya memahami materi pembelajaran.
- Guru bersama siswa membuat kesimpulan mengenai materi pembelajaran.
- Guru menginformasikan materi pertemuan selanjutnya.
- Guru menutup kegiatan pembelajaran dengan salam “Rahayu” dan salam dari daerah masing-masing.

Penilaian

1. Penilaian Sikap

Selama proses pembelajaran berlangsung, guru menilai siswa menggunakan rubrik berikut:

No	Nama Siswa	Aspek yang Dinilai				Jumlah Skor
		Berdoa Sebelum Beraktivitas	Sopan Santun	Disiplin	Kerja Sama	
1.	Agni					
2.						
3.						
dst.						

Skor penilaian dengan skala antara 1–4, yaitu:

Skor 1 = tidak pernah (kurang baik)

Skor 2 = kadang-kadang (cukup baik)

Skor 3 = sering (baik)

Skor 4 = selalu (sangat baik)

$$\text{Nilai} = \frac{\text{total skor siswa}}{\text{total skor maksimal}} \times 100$$

Contoh:

$$\text{Nilai Agni} = \frac{4 + 3 + 3 + 2}{16} \times 100 = \frac{12}{16} \times 100 = 75$$

2. Penilaian Pengetahuan

Penilaian pengetahuan diambil dari kegiatan individu dalam menjawab pertanyaan pada rubrik “Ayo Menjawab” dengan penskoran dan kunci jawaban sebagai berikut:

No	Kunci jawaban	Skor maksimum	Nilai
1.	Sasana Adirasa Sumber Nyawa terletak di Taman Mini Indonesia Indah, Jakarta.	10	100
2.	Arti dari Sasana Adirasa adalah tempat peribadatan Penghayat Kepercayaan.	10	
3.	Ritual yang dilaksanakan di Balai Pasogit di antaranya Marari Sabtu (peribadatan wajib setiap Sabtu), Ritual Mangan Napaet, Upacara Sipaha Sada, Upacara Sipaha Lima, Upacara Pemberkatan Pernikahan Warga Parmalim.	10	

4.	Sasana Adirasa yang digunakan Penghayat Kepercayaan Kaharingan melakukan ritual yaitu ritual apa saja yang dilaksanakan di Balai Pasogit.	10	
5.	Penghayat Kepercayaan Sapta Darma melakukan sujud di Sanggar.	10	
Skor Maksimum		50	

Teknik Penskoran

Skor	Kategori
20	Jawaban benar dan lengkap
15	Jawaban benar, tidak lengkap
10	Jawaban kurang tepat
5	Jawaban tidak tepat
0	Tidak ada jawaban

Nilai = Jumlah Skor

3. Penilaian Keterampilan

Penilaian pada lembar "Ayo Berdiskusi" dengan menggunakan rubrik berikut:

No	Nama Siswa	Aspek yang Dinilai				Jumlah Skor
		Ketepatan Menentukan Nama Sasana Adirasa	Ketepatan Mendeskripsikan Sasana Adirasa	Presentasi	Kerja Sama	
1	Agni					
2						
3						
4	Dst.					

Skor penilaian dengan skala antara 1–4, yaitu:

Skor 1 = kurang menguasai (kurang baik)

Skor 2 = cukup menguasai (cukup baik)

Skor 3 = menguasai (baik)

Skor 4 = sangat menguasai (sangat baik)

$$\text{Nilai} = \frac{\text{total skor siswa}}{\text{total skor maksimal}} \times 100$$

Contoh:

$$\text{Nilai Agni} = \frac{4 + 3 + 3 + 2}{16} \times 100 = \frac{12}{16} \times 100 = 75$$

- 1) Memperhatikan tempat peribadatan yang digunakan untuk ritual
- 2) Mendeskripsikan tempat ibadah untuk ritual
- 3) Ritual apa saja yang dilaksanakan di tempat tersebut

E. Penilaian dan Kunci Jawaban Evaluasi Pelajaran 7

No	Kunci Jawaban Pilihan Anda	Skor Maksimum	Nilai
1.	A	1	100
2.	C	1	
3.	B	1	
4.	D	1	
5.	A	1	
6.	A	1	
7.	B	1	
8.	A	1	
9.	D	1	
10.	B	1	

No.	Kunci Jawaban Esai	
1.	Tidak, perbedaan yang ada justru merupakan sarana untuk mempererat tali persatuan.	2
2.	Suku yang berasal dari Kalimantan di antaranya Bai/Tidung/Tingalan/Tudung, Abal, Ahe.	2
3.	Acara <i>Sepasaran</i> ditujukan agar tetangga sekitar dan kerabat ikut mendoakan bayi yang telah lahir agar diberikan keselamatan.	2
4.	Busana adat Nusantara di antaranya: a. Ulos, Sumatra Utara. b. Bundo Kandung, Sumatra Barat. c. Melayu, Riau. d. Belanga, Kepulauan Riau. e. Aesan Gede, Sumatra Selatan.	2
5.	Manfaat keberagaman pakaian adalah: a. menjadi kekayaan nasional dalam bidang budaya yang wajib untuk dijaga; b. menjadi ciri khas Indonesia yang turut memperkaya dirinya di kancah dunia; c. menjadi salah satu warisan budaya yang diakui dunia melalui UNESCO terkait pakaian adat. (Jawaban disesuaikan dengan pengalaman siswa)	2
Skor Maksimum		20

$$\text{Nilai} = \frac{\text{total skor siswa}}{\text{total skor maksimal}} \times 100$$

Contoh:

$$\text{Nilai Agni} = \frac{9+9}{20} \times 100 = \frac{18}{20} \times 100 = 90$$

Remedial

- Siswa dapat mengerjakan soal remedial pada Buku Siswa. Guru bisa memberikan soal tambahan jika diperlukan.
- Siswa yang belum memahami materi Pelajaran 7 dapat diberikan materi tambahan.

Pengayaan

- Guru menugaskan menyebutkan ritual atau upacara adat yang biasa dilakukan dalam kepercayaan masing-masing siswa.
- Guru menugaskan siswa untuk menjelaskan tatacara dan urutan ritual adat pada jawaban sebelumnya.

Interaksi dengan Orang tua

- Siswa bersama orang tua atau anggota keluarga yang lain mendiskusikan tentang pentingnya mempelajari budaya tradisi di Indonesia.
- Hasil diskusi ditulis dalam bentuk laporan pada Buku Tugas Siswa.

Sejarah Kepercayaan Terhadap Tuhan Yang Maha Esa



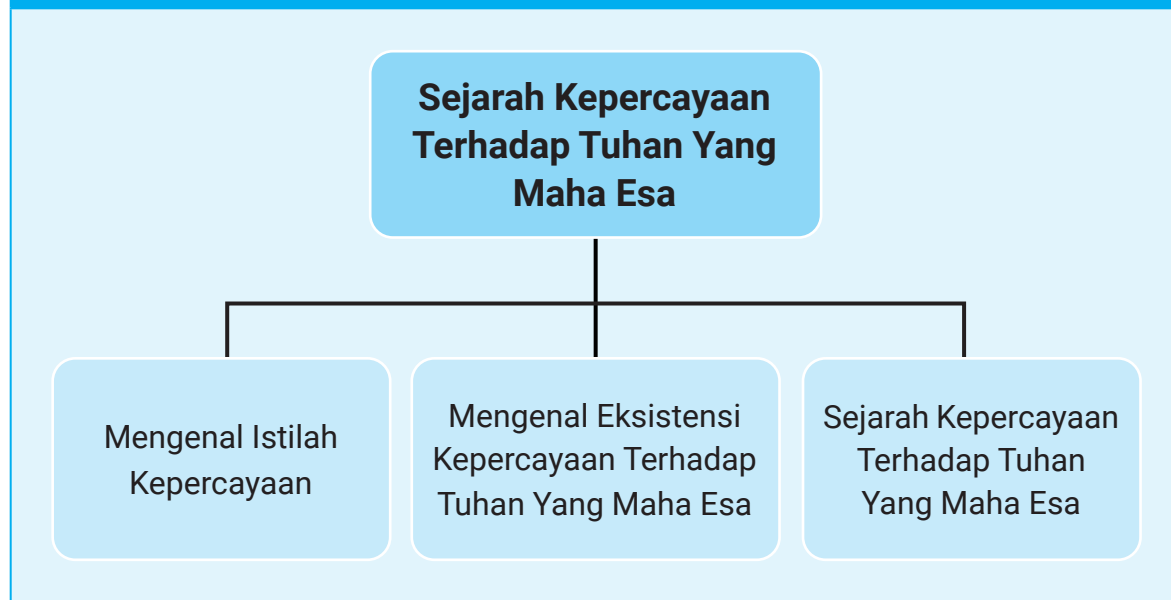
Materi Pembelajaran

- A. Mengenal Istilah Kepercayaan
- B. Mengenal Eksistensi Kepercayaan Terhadap Tuhan Yang Maha Esa
- C. Sejarah Kepercayaan Terhadap Tuhan Yang Maha Esa

Capaian Pembelajaran

Siswa menghargai dan memahami asal-usul sejarah Kepercayaan Terhadap Tuhan Yang Maha Esa.

Peta Konsep



Skema Pembelajaran

Materi	Alokasi Waktu	Materi Pokok	Tujuan Pembelajaran	Aktivitas Pembelajaran	Sumber Belajar Utama	Sumber Belajar Lain	Kata kunci
Mengenal Istilah Kepercayaan	1x3JP @35 menit	<ul style="list-style-type: none"> Teks "Mengenal Istilah Kepercayaan" Permainan tradisional Petak Umpet 	<ul style="list-style-type: none"> Mengenal istilah kepercayaan Mendeskripsikan istilah Kepercayaan Terhadap Tuhan Yang Maha Esa Menjelaskan deskripsi dirinya sebagai Penghayat Kepercayaan Melatih kejujuran dalam permainan petak umpet 	<ul style="list-style-type: none"> Membaca teks "Mengenal Istilah Kepercayaan" Menjawab pertanyaan bacaan Mendemonstrasikan permainan petak umpet Mengambil nilai-nilai positif dari permainan petak umpet 	Buku Siswa Kelas IV	<ul style="list-style-type: none"> Buku bacaan Gambar Artikel Video Internet Bahan lain yang relevan 	<ul style="list-style-type: none"> Kepercayaan Penghayat Kearifan lokal Petak umpet Permainan tradisional
Mengenal Eksistensi Kepercayaan Terhadap Tuhan Yang Maha Esa	1x3JP @35 menit	<ul style="list-style-type: none"> Teks "Mengenal Eksistensi Kepercayaan Terhadap Tuhan Yang Maha Esa di Indonesia" Menyanyikan lagu daerah "Manuk Dadali" 	<ul style="list-style-type: none"> Mengetahui Kepercayaan Terhadap Tuhan Yang Maha Esa Menjelaskan secara ringkas eksistensi Kepercayaan Terhadap Tuhan Yang Maha Esa Memahami isi syair lagu daerah "Manuk Dadali" 	<ul style="list-style-type: none"> Membaca teks "Mengenal Eksistensi Kepercayaan Terhadap Tuhan Yang Maha Esa di Indonesia" Menjawab pertanyaan bacaan Menyanyikan lagu daerah "Manuk Dadali" 	Buku Siswa Kelas IV	<ul style="list-style-type: none"> Buku bacaan Gambar Artikel Video Internet Bahan lain yang relevan 	<ul style="list-style-type: none"> Eksistensi Kepercayaan Manuk dadali Lagu daerah
Sejarah Kepercayaan Terhadap Tuhan Yang Maha Esa	1x3JP @35 menit	<ul style="list-style-type: none"> Teks "Mengenal Eksistensi Kepercayaan Terhadap Tuhan Yang Maha Esa di Indonesia" Diskusi tentang sejarah kepercayaan di daerah masing-masing 	<ul style="list-style-type: none"> Mengetahui Organisasi Kepercayaan Terhadap Tuhan Yang Maha Esa di Indonesia Menjelaskan secara ringkas sejarah Kepercayaan Terhadap Tuhan Yang Maha Esa 	<ul style="list-style-type: none"> Membaca teks "Mengenal Eksistensi Kepercayaan Terhadap Tuhan Yang Maha Esa di Indonesia" Mengunjungi perpustakaan Menjawab pertanyaan bacaan Mendiskusikan tentang sejarah kepercayaan di daerah masing-masing 	Buku Siswa Kelas IV	<ul style="list-style-type: none"> Buku bacaan Gambar Artikel Video Internet Bahan lain yang relevan 	<ul style="list-style-type: none"> Sejarah kepercayaan Paguyuban MLKI Sejarah Penghayat Kepercayaan

A. Mengenal Istilah Kepercayaan

Capaian Pembelajaran:

Siswa menghargai dan memahami asal-usul sejarah Kepercayaan Terhadap Tuhan Yang Maha Esa.

Tujuan Pembelajaran:

Setelah mempelajari materi “Mengenal Istilah Kepercayaan” diharapkan siswa mampu:

- Mengenal istilah Kepercayaan.
- Mendeskripsikan istilah Kepercayaan Terhadap Tuhan Yang Maha Esa.
- Menjelaskan deskripsi dirinya sebagai Penghayat Kepercayaan.
- Melatih kejujuran dalam permainan petak umpet.

Hubungan dengan Mata Pelajaran Lain:

Ilmu Pengetahuan Sosial – Materi Sejarah

SBdP – Materi Permainan Tradisional Petak Umpet

Media, Alat Bantu, dan Sumber Belajar:

- Buku Siswa Kelas IV
- Buku bacaan
- Gambar
- Artikel
- Video
- Internet
- Bahan lain yang relevan

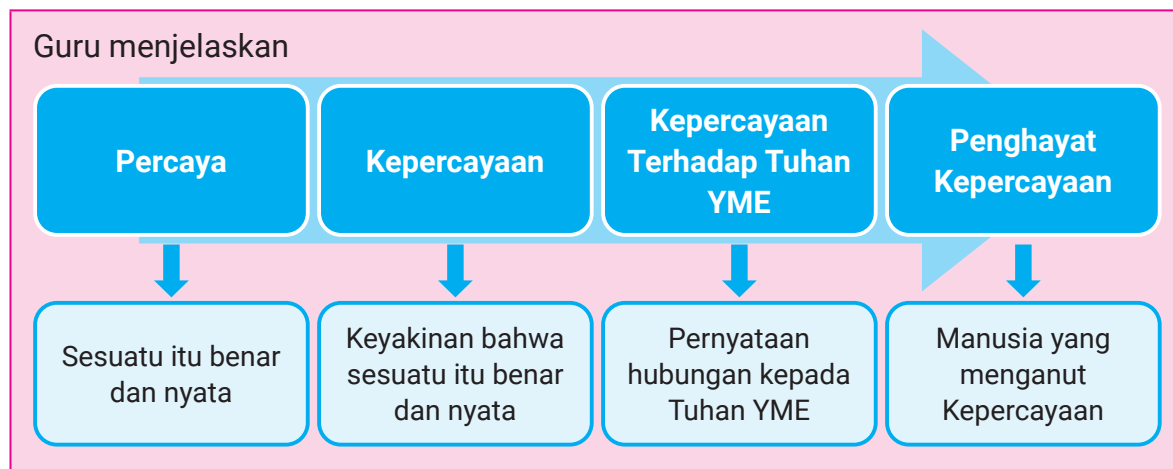
Pendahuluan:

- Salam Pembuka: Guru membuka kegiatan pembelajaran dengan salam “Rahayu” dan salam dari daerah masing-masing.
- Guru meminta siswa untuk memimpin doa.
- Guru mengulas kembali pembelajaran sebelumnya.
- Guru menyampaikan rangkaian kegiatan pembelajaran.
- Guru menyampaikan capaian dan tujuan pembelajaran kepada siswa.

Kegiatan Inti:

1. Ayo Membaca

- Guru memberikan pertanyaan pemantik istilah Kepercayaan.
- Guru menugaskan siswa membaca teks “Mengetahui Istilah Kepercayaan”.
- Guru memberikan penjelasan terkait dengan materi bacaan.



2. Ayo Menjawab:

- Guru menugaskan siswa untuk menjawab pertanyaan bacaan secara mandiri di buku tugas.
- Siswa menukar hasil jawabannya secara berpasangan untuk dikoreksi.
- Guru mendiskusikan jawaban dengan memberikan kesempatan bagi siswa yang akan menjawab secara lisan, lalu menyimpulkan jawaban yang benar.

3. Ayo Renungkan

- Guru meminta siswa untuk melakukan perenungan dengan menjawab pertanyaan di buku siswa.
- Guru dapat memberikan pertanyaan renungan tambahan sesuai dengan materi pelajaran dan memberikan apresiasi kepada siswa.

4. Ayo Bermain

- Guru memberikan pertanyaan pemantik kepada siswa.
 - 1) Apakah kalian pernah bermain permainan tradisional?
 - 2) Sebutkan permainan tradisional yang pernah kalian mainkan?
- Guru meminta siswa membaca teks di buku siswa.
- Guru menjelaskan teknis permainan petak umpet.
- Guru menugaskan siswa untuk mendemonstrasikan permainan petak umpet.
- Guru meminta siswa mengungkapkan perasaannya setelah bermain petak umpet di buku siswa.
- Guru dan siswa merumuskan bersama pesan moral yang diambil dari permainan tersebut.

Kegiatan Penutup

- Guru memberikan pertanyaan lemparan agar siswa dapat merefleksikan pengalaman yang didapatkan selama pembelajaran.
- Guru meminta siswa untuk mengungkapkan kesan terhadap pentingnya memahami materi pembelajaran.
- Guru bersama siswa membuat kesimpulan mengenai materi pembelajaran.
- Guru menginformasikan materi pertemuan selanjutnya.
- Guru menutup kegiatan pembelajaran dengan salam “Rahayu” dan salam daerah masing-masing.

Penilaian

1. Penilaian Sikap

Selama proses pembelajaran berlangsung, guru menilai siswa menggunakan rubrik berikut:

No	Nama Siswa	Aspek yang dinilai				Jumlah Skor
		Berdoa Sebelum Beraktivitas	Sopan Santun	Disiplin	Kerja Sama	
1.	Agni					
2.						
3.						
dst.						

Skor penilaian dengan skala antara 1–4, yaitu:

Skor 1 = tidak pernah (kurang baik)

Skor 2 = kadang-kadang (cukup baik)

Skor 3 = sering (baik)

Skor 4 = selalu (sangat baik)

$$\text{Nilai} = \frac{\text{total skor siswa}}{\text{total skor maksimal}} \times 100$$

Contoh:

$$\text{Nilai Agni} = \frac{4 + 3 + 3 + 2}{16} \times 100 = \frac{12}{16} \times 100 = 75$$

2. Penilaian Pengetahuan

Penilaian pengetahuan diambil dari kegiatan individu dalam menjawab pertanyaan pada rubrik “Ayo Menjawab” dan “Ayo Cermati” dengan penskoran dan kunci jawaban sebagai berikut:

No	Kunci jawaban	Skor Maksimum
1.	Arti kata percaya adalah sesuatu itu benar atau nyata.	20
2.	Arti kepercayaan adalah anggapan atau keyakinan bahwa sesuatu yang dipercayai itu benar dan nyata.	20
3.	Prinsip utama dari kepercayaan adalah pengakuan dan pernyataan sebagai Penghayat Kepercayaan.	20
4.	Sebutan bagi para penganut ajaran Kepercayaan Terhadap Tuhan Yang Maha Esa adalah Penghayat Kepercayaan.	20
5.	Ajaran Kepercayaan Terhadap Tuhan Yang Maha Esa berasal dari kearifan lokal bangsa Indonesia.	20
Skor Maksimum		100

Teknik penskoran

Skor	Kategori
20	Jawaban benar dan lengkap
15	Jawaban benar, tidak lengkap
10	Jawaban kurang tepat
5	Jawaban tidak tepat
0	Tidak ada jawaban

Nilai = Jumlah Skor

3. Penilaian Keterampilan

Penilaian keterampilan dilakukan pada lembar “Ayo Bermain” dengan rubrik penilaian berikut:

No	Nama Siswa	Aspek Penilaian				Jumlah Skor
		Persiapan Permainan	Pelaksanaan	Partisipasi	Kerja Sama	
1	Agni					
2						
3						
dst.						

Skor penilaian dengan skala antara 1–4, yaitu:

Skor 1 = kurang menguasai (kurang baik)

Skor 2 = cukup menguasai (cukup baik)

Skor 3 = menguasai (baik)

Skor 4 = sangat menguasai (sangat baik)

$$\text{Nilai} = \frac{\text{total skor siswa}}{\text{total skor maksimal}} \times 100$$

Contoh:

$$\text{Nilai Agni} = \frac{4+3+3+2}{16} \times 100 = \frac{12}{16} \times 100 = 75$$

B. Mengetahui Eksistensi Kepercayaan Terhadap Tuhan Yang Maha Esa

Capaian Pembelajaran:

Siswa menghargai dan memahami asal-usul sejarah Kepercayaan Terhadap Tuhan Yang Maha Esa.

Tujuan Pembelajaran:

Setelah mempelajari materi “Mengetahui Eksistensi Kepercayaan Terhadap Tuhan Yang Maha Esa” diharapkan siswa mampu:

- Mengetahui Eksistensi Kepercayaan Terhadap Tuhan Yang Maha Esa.
- Menjelaskan secara ringkas Eksistensi Kepercayaan Terhadap Tuhan Yang Maha Esa.
- Memahami isi syair lagu daerah “Manuk Dadali”.

Hubungan dengan Mata Pelajaran Lain:

Ilmu Pengetahuan Sosial – Materi Sejarah

SBDP – Lagu Daerah “Manuk Dadali”

Media, Alat Bantu, dan Sumber Belajar:

- Buku Siswa Kelas IV
- Buku bacaan
- Gambar
- Artikel
- Video
- Internet
- Bahan lain yang relevan

Pendahuluan:

- Salam Pembuka: Guru membuka kegiatan pembelajaran dengan salam “Rahayu” dan salam dari daerah masing-masing.
- Guru meminta siswa untuk memimpin doa.
- Guru mengulas kembali pembelajaran sebelumnya.
- Guru menyampaikan rangkaian kegiatan pembelajaran.
- Guru menyampaikan capaian dan tujuan pembelajaran kepada siswa.

Kegiatan Inti:

1. Ayo Membaca

- Guru memberikan pertanyaan pemantik tentang keberadaan Penghayat Kepercayaan di Indonesia.
- Guru menugaskan siswa membaca teks “Mengetahui Eksistensi Kepercayaan Terhadap Tuhan Yang Maha Esa” secara bergantian.
- Guru memberikan penjelasan terkait dengan materi bacaan.

2. Ayo Menjawab

- Guru menugaskan siswa untuk menjawab pertanyaan bacaan secara mandiri di buku tugas.
- Siswa menukar hasil jawabannya secara berpasangan untuk dikoreksi.
- Guru mendiskusikan jawaban dengan memberikan kesempatan bagi siswa yang akan menjawab secara lisan, lalu menyimpulkan jawaban yang benar.

3. Ayo Renungkan

- Guru meminta siswa untuk melakukan perenungan dengan menjawab pertanyaan di Buku Siswa.
- Guru dapat memberikan pertanyaan renungan tambahan sesuai dengan materi pelajaran dan memberikan apresiasi kepada siswa.



4. Ayo Bernyanyi

- Guru memberikan pertanyaan pemantik terkait dengan lagu daerah.
- Guru membagi beberapa kelompok yang terdiri dari 3-5 siswa.
- Guru menugaskan siswa untuk mempelajari cara menyanyikan lagu tersebut.
- Guru menugaskan siswa untuk menyanyikan lagu “Manuk Dadali” secara berkelompok.
- Guru meminta siswa untuk merefleksikan pembelajaran dengan mengisi kolom pertanyaan refleksi yang ada pada Buku Siswa.

Kegiatan Penutup

- Guru memberikan pertanyaan lemparan agar siswa dapat merefleksikan pengalaman yang didapatkan selama pembelajaran.
- Guru meminta siswa untuk mengungkapkan kesan terhadap pentingnya memahami materi pembelajaran.
- Guru bersama siswa membuat kesimpulan mengenai materi pembelajaran.
- Guru menginformasikan materi pertemuan selanjutnya.
- Guru menutup kegiatan pembelajaran dengan salam “Rahayu” dan salam daerah masing-masing.

Penilaian

1. Penilaian Sikap

Selama proses pembelajaran berlangsung, guru menilai siswa menggunakan rubrik berikut:

No	Nama Siswa	Aspek yang dinilai				Jumlah Skor
		Berdoa Sebelum Beraktivitas	Sopan Santun	Disiplin	Kerja Sama	
1.	Agni					
2.						
3.						
dst.						

Skor penilaian dengan skala antara 1–4, yaitu:

Skor 1 = tidak pernah (kurang baik)

Skor 2 = kadang-kadang (cukup baik)

Skor 3 = sering (baik)

Skor 4 = selalu (sangat baik)

$$\text{Nilai} = \frac{\text{total skor siswa}}{\text{total skor maksimal}} \times 100$$

Contoh:

$$\text{Nilai Agni} = \frac{4 + 3 + 3 + 2}{16} \times 100 = \frac{12}{16} \times 100 = 75$$

2. Penilaian Pengetahuan

Penilaian pengetahuan diambil dari kegiatan individu dalam menjawab pertanyaan pada rubrik “Ayo Menjawab” dengan penskoran dan kunci jawaban sebagai berikut:

No	Kunci Jawaban	Skor Maksimum
1.	Tokoh Penghayat Kepercayaan dari Sumatra Utara adalah Sisingamangaraja XII.	20
2.	Organisasi Kepercayaan dari Sumatra Utara adalah Ugamo Malim/Parmalim.	20
3.	Pulas adalah maklumat perang yang dideklarasikan Sisingamangaraja XII pada tahun 1878 untuk melawan Belanda.	20
4.	Bapak Penghayat Indonesia adalah K.R.M.T Mr. Wongsonagoro.	20
5.	Bapak Penghayat Indonesia memperjuangkan istilah Kepercayaan dalam perumusan UUD 1945 pada pasal 29 ayat (2).	20
Skor Maksimum		100

Teknik penskoran

Skor	Kategori
20	Jawaban benar dan lengkap
15	Jawaban benar, tidak lengkap
10	Jawaban kurang tepat
5	Jawaban tidak tepat
0	Tidak ada jawaban

Nilai = Jumlah Skor

3. Penilaian Keterampilan

Penilaian keterampilan dilakukan pada lembar "Ayo Bernyanyi" dengan rubrik penilaian berikut.

No	Nama Siswa	Aspek yang Dinilai				Jumlah Skor
		Persiapan Bernyanyi	Ketepatan Bernyanyi	Kerja Sama	Penampilan secara Keseluruhan	
1	Agni					
2						
3						
dst.						

Keterangan:

Skor 1 = kurang menguasai (kurang baik)

Skor 2 = cukup menguasai (cukup baik)

Skor 3 = menguasai (baik)

Skor 4 = sangat menguasai (sangat baik)

$$\text{Nilai} = \frac{\text{total skor siswa}}{\text{total skor maksimal}} \times 100$$

Contoh:

$$\text{Nilai Agni} = \frac{4 + 3 + 3 + 2}{16} \times 100 = \frac{12}{16} \times 100 = 75$$

C. Sejarah Kepercayaan Terhadap Tuhan Yang Maha Esa

Capaian Pembelajaran:

Siswa menghargai dan memahami asal-usul sejarah Kepercayaan Terhadap Tuhan Yang Maha Esa.

Tujuan Pembelajaran:

Setelah mempelajari materi “Sejarah Kepercayaan Terhadap Tuhan Yang Maha Esa” diharapkan siswa mampu:

- Mengetahui sejarah Kepercayaan Terhadap Tuhan Yang Maha Esa di Indonesia.
- Menjelaskan secara ringkas sejarah Kepercayaan Terhadap Tuhan Yang Maha Esa.

Hubungan dengan Mata Pelajaran Lain:

Ilmu Pengetahuan Sosial – Materi Sejarah

Media, Alat Bantu, dan Sumber Belajar:

- Buku Siswa Kelas IV
- Buku bacaan
- Gambar
- Artikel
- Video
- Internet
- Bahan lain yang relevan

Pendahuluan:


- Salam Pembuka: Guru membuka kegiatan pembelajaran dengan salam “Rahayu” dan salam dari daerah masing-masing.

- Guru meminta siswa untuk memimpin doa.
- Guru mengulas kembali pembelajaran sebelumnya.
- Guru menyampaikan rangkaian kegiatan pembelajaran.
- Guru menyampaikan capaian dan tujuan pembelajaran kepada siswa.

Kegiatan Inti:

1. Ayo Membaca

- Guru memberikan pertanyaan pemantik tentang Sejarah Kepercayaan di Indonesia.
- Guru menugaskan siswa membaca dan mencermati teks “Sejarah Kepercayaan Terhadap Tuhan Yang Maha Esa”.
- Guru memberikan penjelasan terkait dengan materi bacaan (bisa dengan menambahkan artikel lain yang mendukung).



2. Ayo Menjawab

- Guru menugaskan siswa untuk menjawab pertanyaan bacaan secara mandiri di buku tugas.
- Siswa menukar hasil jawabannya secara berpasangan untuk dikoreksi.
- Guru mendiskusikan jawaban dengan memberikan kesempatan bagi siswa yang akan menjawab secara lisan, lalu menyimpulkan jawaban yang benar.

3. Ayo Lakukan

- Guru membagi siswa ke dalam kelompok yang terdiri dari 3-5 siswa.
- Guru menugaskan siswa untuk berdiskusi terkait soal yang ada di buku siswa.
- Guru meminta perwakilan kelompok untuk menyampaikan hasil diskusi kelompok di depan kelas.
- Guru menugaskan kelompok lain untuk mencatat hasil diskusi kelompok yang sedang presentasi.
- Guru bersama siswa menyimpulkan jawaban yang tepat serta mengambil nilai-nilai manfaat dari diskusi yang telah dilaksanakan.

4. Ayo Renungkan

- Guru meminta siswa untuk melakukan perenungan dengan menjawab pertanyaan di buku siswa.
- Guru dapat memberikan pertanyaan renungan tambahan sesuai dengan materi pelajaran dan memberikan apresiasi kepada siswa.

Penilaian

1. Penilaian Sikap

Selama proses pembelajaran berlangsung, guru menilai siswa menggunakan rubrik berikut:

No	Nama Siswa	Aspek yang dinilai				Jumlah Skor
		Berdoa Sebelum Beraktivitas	Sopan Santun	Disiplin	Kerja Sama	
1.	Agni					
2.						
3.						
dst.						

Skor penilaian dengan skala antara 1–4, yaitu:

Skor 1 = tidak pernah (kurang baik)

Skor 2 = kadang-kadang (cukup baik)

Skor 3 = sering (baik)

Skor 4 = selalu (sangat baik)

$$\text{Nilai} = \frac{\text{total skor siswa}}{\text{total skor maksimal}} \times 100$$

Contoh:

$$\text{Nilai Agni} = \frac{4 + 3 + 3 + 2}{16} \times 100 = \frac{12}{16} \times 100 = 75$$

2. Penilaian Pengetahuan

Penilaian pengetahuan diambil dari kegiatan individu dalam menjawab pertanyaan pada rubrik “Ayo Menjawab” dengan penskoran dan kunci jawaban sebagai berikut:

No	Kunci jawaban	Skor Maksimum
1.	Disebut agama leluhur karena keyakinan yang dijalankan berasal dari para leluhur dengan tata cara atau ritual berdasarkan tradisi yang diwariskan secara turun temurun.	20
2.	Latar belakang keragaman Kepercayaan yaitu bahwa Kepercayaan tumbuh dan melekat dengan budaya serta adat istiadat dari masing-masing suku bangsa yang ada di Nusantara.	20
3.	MLKI didirikan pada 13 Oktober 2014.	20
4.	Tujuan didirikannya MLKI adalah wadah pemersatu Penghayat Kepercayaan di seluruh Indonesia.	20
5.	Organisasi sayap yang dibentuk MLKI adalah Puanhayati (organisasi perempuan) dan Gema Pakti (organisasi pemuda).	20
Skor Maksimum		100

Teknik Penskoran

Skor	Kategori
20	Jawaban benar dan lengkap
15	Jawaban benar, tidak lengkap
10	Jawaban kurang tepat
5	Jawaban tidak tepat
0	Tidak ada jawaban

Nilai = Jumlah Skor

3. Penilaian Keterampilan

Penilaian pada lembar "Ayo Berdiskusi" dengan menggunakan rubrik berikut:

No	Nama Siswa	Aspek yang Dinilai				Jumlah Skor
		Ketepatan Menentukan Nama Organisasi/ Paguyuban	Ketepatan Mendeskripsikan Organisasi/ Paguyuban	Presentasi	Kerja Sama	
1	Agni					
2						
3						
4	Dst.					

Skor penilaian dengan skala antara 1–4, yaitu:

Skor 1 = kurang menguasai (kurang baik)

Skor 2 = cukup menguasai (cukup baik)

Skor 3 = menguasai (baik)

Skor 4 = sangat menguasai (sangat baik)

$$\text{Nilai} = \frac{\text{total skor siswa}}{\text{total skor maksimal}} \times 100$$

Contoh:

$$\text{Nilai Agni} = \frac{4 + 3 + 3 + 2}{16} \times 100 = \frac{12}{16} \times 100 = 75$$

D. Penilaian dan Kunci Jawaban Evaluasi Pelajaran 8

No	Kunci Jawaban Pilihan Anda	Skor Maksimum	Nilai
1.	A	1	100
2.	C	1	
3.	D	1	
4.	A	1	
5.	B	1	

6.	A	1	
7.	D	1	
8.	B	1	
9.	D	1	
10.	C	1	
No.	Kunci Jawaban Esai		
1.	Tokoh Penghayat Kepercayaan dari Sumatra Utara adalah Sisingamangaraja XII.	2	
2.	Organisasi Kepercayaan dari Sumatra Utara adalah Ugamo Malim/Parmalim.	2	
3.	Salam nasional Penghayat Kepercayaan adalah Rahayu.	2	
4.	Bunyi UUD 1945 Pasal 29 Ayat 2 adalah negara menjamin kemerdekaan tiap-tiap penduduk untuk memeluk agamanya masing-masing dan untuk beribadat menurut agamanya dan kepercayaannya itu.	2	
5.	Saya akan melaksanakan ibadah sebaik-baiknya sebagai Penghayat Kepercayaan yang taat. Pelaksanaan ibadah dari Penghayat Kepercayaan adalah memayu hayuning pribadi, memayu hayuning sesame, serta memayu hayuning bawana, sehingga perilaku keseharian Penghayat Kepercayaan tidak akan merusak atau menyakiti diri, orang lain dan semesta. (Jawaban disesuaikan dengan pengalaman siswa)	2	
Skor Maksimum		20	

$$\text{Nilai} = \frac{\text{total skor siswa}}{\text{total skor maksimal}} \times 100$$

Contoh:

$$\text{Nilai Agni} = \frac{9+9}{20} \times 100 = \frac{18}{20} \times 100 = 90$$

Interaksi dengan Orang tua

- Siswa bersama orang tua mendiskusikan tentang sejarah organisasi kepercayaan beserta ajaran yang dianut oleh masing-masing siswa.
- Hasil diskusi ditulis dalam bentuk laporan pada Buku Tugas Siswa.

Mengenal Tokoh-Tokoh Penghayat Kepercayaan



Materi Pembelajaran

- A. Kegigihan Sisingamangaraja XII
- B. Ajaran Cinta Kasih Mei Kartawinata
- C. Keteladanan Bapak Penghayat Kepercayaan Indonesia
- D. Keteguhan Hati Danoe Soebroto

Capaian Pembelajaran

Siswa menghargai dan memahami tokoh Kepercayaan Terhadap Tuhan Yang Maha Esa.

Peta Konsep



Skema Pembelajaran

Materi	Alokasi Waktu	Materi Pokok	Tujuan Pembelajaran	Aktivitas Pembelajaran	Sumber Belajar Utama	Sumber Belajar Lain	Kata kunci
Kegighan Sisingamangaraja XII	1x3JP @35 menit	<ul style="list-style-type: none"> Teks "Kegighan Sisingamangaraja XII" Dongeng fabel "Pengalaman Baru Si Gesit" 	<ul style="list-style-type: none"> Mengenal tokoh Sisingamangaraja XII Menjelaskan perjuangan yang telah dilakukan Sisingamangaraja XII Meneladani tokoh Sisingamangaraja XII Memahami dongeng fabel Menggali nilai-nilai dari dongeng fabel 	<ul style="list-style-type: none"> Membaca teks Menjawab pertanyaan bacaan Membaca dongeng fabel Menjawab pertanyaan teks dongeng fabel 	Buku Siswa Kelas IV	<ul style="list-style-type: none"> Buku bacaan Gambar Artikel Video Internet Bahan lain yang relevan 	<ul style="list-style-type: none"> Sisingamangaraja XII Parmalim Dongeng fabel
Ajaran Luhur Mei Kartawinata	1x3JP @35 menit	<ul style="list-style-type: none"> Teks "Ajaran Luhur Mei Kartawinata" Bermain Peran 	<ul style="list-style-type: none"> Mengenal tokoh Mei Kartawinata Menjelaskan perjuangan yang telah dilakukan Mei Kartawinata Memahami ajaran luhur Mei Kartawinata Melatih sopan santun dalam bertamu 	<ul style="list-style-type: none"> Membaca Teks "Ajaran Luhur Mei Kartawinata" Menjawab pertanyaan bacaan Bermain peran tentang tata cara bertamu 	Buku Siswa Kelas IV	<ul style="list-style-type: none"> Buku bacaan Gambar Artikel Video Internet Bahan lain yang relevan 	<ul style="list-style-type: none"> Mei Kartawinata Ajaran luhur Katineung

Keteladanan Bapak Penghayat Kepercayaan Indonesia	1x3JP @35 menit	<ul style="list-style-type: none"> Teks "Keteladanan Bapak Penghayat Kepercayaan Indonesia" Perpustakaan 	<ul style="list-style-type: none"> Mengenal tokoh Mr. K.R.M.T Wongsonagoro Menjelaskan perjuangan yang telah dilakukan Mr. K.R.M.T Wongsonagoro Memahami ajaran luhur Mr. K.R.M.T Wongsonagoro Membiasakan diri mengunjungi perpustakaan Mengidentifikasi bahan perpustakaan 	<ul style="list-style-type: none"> Membaca Teks "Keteladanan Bapak Penghayat Kepercayaan Indonesia" Menjawab pertanyaan bacaan Mengunjungi perpustakaan Mengidentifikasi bahan perpustakaan Mencari buku tentang tokoh pahlawan nasional 	Buku Siswa Kelas IV	<ul style="list-style-type: none"> Buku bacaan Gambar Artikel Video Internet Bahan lain yang relevan 	<ul style="list-style-type: none"> Wongsonagoro Bapak Penghayat Indonesia Hidup prasaja Perpustakaan Pahlawan nasional
Keteguhan Hati Danoe Soebroto	1x3JP @35 menit	<ul style="list-style-type: none"> Teks "Keteguhan Hati Danoe Soebroto" Permainan tradisional egrang batok 	<ul style="list-style-type: none"> Mengenal tokoh R.K. Danoe Soebroto Menjelaskan perjuangan yang telah dilakukan R.K. Danoe Soebroto Memahami ajaran luhur R.K. Danoe Soebroto Mendemonstrasikan permainan tradisional egrang batok 	<ul style="list-style-type: none"> Membaca Teks "Keteguhan Hati Danoe Soebroto" Menjawab pertanyaan bacaan Mendemonstrasikan permainan tradisional egrang batok 	Buku Siswa Kelas IV	<ul style="list-style-type: none"> Buku bacaan Gambar Artikel Video Internet Bahan lain yang relevan 	<ul style="list-style-type: none"> Rukun warga Danoe Soebroto Egrang bathok

A. Kegigihan Sisingamangaraja XII

Capaian Pembelajaran:

Siswa menghargai dan memahami tokoh Kepercayaan Terhadap Tuhan Yang Maha Esa.

Tujuan Pembelajaran:

Setelah mempelajari materi “Kegigihan Sisingamangaraja XII” diharapkan siswa mampu:

- Mengenal tokoh Sisingamangaraja XII.
- Menjelaskan perjuangan yang telah dilakukan Sisingamangaraja XII.
- Meneladani tokoh Sisingamangaraja XII.
- Memahami dongeng fabel.
- Menggali nilai-nilai dari dongeng fabel.

Hubungan dengan Mata Pelajaran Lain:

Ilmu Pengetahuan Sosial – Materi Sejarah

Bahasa Indonesia – Materi Dongeng Fabel

Media, Alat Bantu, dan Sumber Belajar:

- Buku Siswa Kelas IV
- Buku bacaan
- Gambar
- Artikel
- Video
- Internet
- Bahan lain yang relevan

Pendahuluan:

- Salam Pembuka: Guru membuka kegiatan pembelajaran dengan salam “Rahayu” dan salam dari daerah masing-masing.
- Guru meminta siswa untuk memimpin doa.
- Guru mengulas kembali pembelajaran sebelumnya.
- Guru menyampaikan rangkaian kegiatan pembelajaran.
- Guru menyampaikan capaian dan tujuan pembelajaran kepada siswa.

Kegiatan Inti:

1. Ayo Membaca

- Guru memberikan pertanyaan pemantik tentang Sisingamangaraja XII.
- Guru menugaskan siswa membaca teks “Kegigihan Sisingamangaraja XII” secara bergantian.
- Guru memberikan penjelasan terkait dengan materi bacaan.

2. Ayo Menjawab

- Guru menugaskan siswa untuk menjawab pertanyaan bacaan secara mandiri di buku tugas.
- Siswa menukar hasil jawabannya secara berpasangan untuk dikoreksi.
- Guru mendiskusikan jawaban dengan memberikan kesempatan bagi siswa yang akan menjawab secara lisan, lalu menyimpulkan jawaban yang benar.

3. Ayo Cermati

- Guru memberikan pertanyaan pemantik kepada siswa.
 - 1) Apakah kalian pernah mendengarkan atau membaca dongeng tentang hewan?
 - 2) Sebutkan dongeng tentang hewan yang pernah kalian ketahui?
 - 3) Disebut sebagai apakah dongeng tentang hewan?

Guru menjelaskan:

Fabel adalah cerita yang menggambarkan watak dan budi manusia yang pelakunya diperankan oleh binatang (berisi pendidikan moral dan budi pekerti). (www.kbbi.id)

Contoh fabel: “Kisah Kancil dan Buaya”, “Bangau dan Kepiting”, “Luwak yang Setia”, dll.

- Guru menugaskan siswa untuk membaca dan mencermati dongeng fabel berjudul “Pengalaman Baru Si Gesit” yang ada di buku siswa.
- Setelah siswa selesai membaca, guru menugaskan siswa untuk menjawab pertanyaan yang ada di buku siswa sesuai dengan teks.



- Guru meminta siswa untuk saling menukar hasil jawaban siswa, kemudian mengoreksi bersama.
- Guru meminta siswa mengungkapkan perasaannya setelah membaca dongeng fabel.
- Guru dan siswa merumuskan bersama pesan moral yang diambil dari cerita fabel tersebut.

4. Ayo Renungkan

- Guru meminta siswa untuk melakukan perenungan dengan menjawab pertanyaan di buku siswa.
- Guru dapat memberikan pertanyaan renungan tambahan sesuai dengan materi pelajaran dan memberikan apresiasi kepada siswa.

Kegiatan Penutup

- Guru memberikan pertanyaan lemparan agar siswa dapat merefleksikan pengalaman yang didapatkan selama pembelajaran.
- Guru meminta siswa untuk mengungkapkan kesan terhadap pentingnya memahami materi pembelajaran.
- Guru bersama siswa membuat kesimpulan mengenai materi pembelajaran.
- Guru menginformasikan materi pertemuan selanjutnya.
- Guru menutup kegiatan pembelajaran dengan salam “Rahayu” dan salam daerah masing-masing.

Penilaian

1. Penilaian Sikap

Selama proses pembelajaran berlangsung, guru menilai siswa menggunakan rubrik berikut:

No	Nama Siswa	Aspek yang dinilai				Jumlah Skor
		Berdoa Sebelum Beraktivitas	Sopan Santun	Disiplin	Kerja Sama	
1.	Agni					
2.						
3.						
dst.						

Skor penilaian dengan skala antara 1–4, yaitu:

Skor 1 = tidak pernah (kurang baik)

Skor 2 = kadang-kadang (cukup baik)

Skor 3 = sering (baik)

Skor 4 = selalu (sangat baik)

$$\text{Nilai} = \frac{\text{total skor siswa}}{\text{total skor maksimal}} \times 100$$

Contoh:

$$\text{Nilai Agni} = \frac{4 + 3 + 3 + 2}{16} \times 100 = \frac{12}{16} \times 100 = 75$$

2. Penilaian Pengetahuan

Penilaian pengetahuan diambil dari kegiatan individu dalam menjawab pertanyaan pada rubrik “Ayo Menjawab” dan “Ayo Cermati” dengan penskoran dan kunci jawaban sebagai berikut:

No	Kunci jawaban	Skor Maksimum
1.	Raja Sisingamangaraja XII adalah Tokoh Pahlawan Nasional yang berasal dari tanah Batak, Sumatra Utara.	20
2.	Maklumat perang kepada Belanda yang dideklarasikan oleh Raja Sisingamangaraja XII dikenal dengan “Pulas”. Semboyan perjuangan yang dikobarkannya yaitu “ <i>Tumagonan maringkau langge unang maringkau pahu, tumagonan marutang mate unang marutang talu</i> ”.	20
3.	Ajaran Ketuhanan yang disampaikan oleh Raja Sisingamangaraja dikenal dengan Ugamo Malim.	20
4.	Nama rumah ibadah bagi Penghayat Kepercayaan Parmalim adalah Bale Pasogit Partonggonan.	20
5.	Sekolah Parmalim didirikan pada tahun 1939. Tokoh yang mendirikan sekolah tersebut adalah Raja Ungkap Naipospos. (Jawaban bisa disesuaikan dengan pengalaman siswa)	20
Skor Maksimum		100

No	Kunci Jawaban	Skor Maksimum
1.	Tokoh lumba-lumba dalam cerita di atas adalah Gesit.	20
2.	Sonar adalah siulan khusus berfrekuensi tinggi yang dibunyikan oleh lumba-lumba untuk mencari keberadaan sebuah benda di bawah permukaan air.	20
3.	Saat mengalami masalah, Gesit berusaha mengeluarkan suara khasnya yaitu sonar untuk mencari kedua orang tuanya.	20
4.	Saya pernah menemui masalah dalam berteman, cara menghadapinya adalah dengan memaafkan dan meminta untuk tidak mengulangi perbuatan tersebut. Contoh perbuatan teman tersebut adalah mengejek. (Jawaban disesuaikan dengan siswa)	20
5.	Kesimpulan dari cerita di atas adalah dalam keadaan apapun kita tetap harus berusaha secara maksimal, seperti apa yang dicontohkan oleh Gesit. (Jawaban bisa disesuaikan dengan pengalaman siswa)	20
Skor Maksimum		100

Teknik Penskoran

Skor	Kategori
20	Jawaban benar dan lengkap
15	Jawaban benar, tidak lengkap
10	Jawaban kurang tepat
5	Jawaban tidak tepat
0	Tidak ada jawaban

Nilai = Jumlah Skor

B. Ajaran Luhur Mei Kartawinata

Capaian Pembelajaran:

Siswa menghargai dan memahami tokoh Kepercayaan Terhadap Tuhan Yang Maha Esa.

Tujuan Pembelajaran:

Setelah mempelajari materi “Ajaran Luhur Mei Kartawinata” diharapkan siswa mampu:

- Mengenal tokoh Mei Kartawinata.
- Menjelaskan perjuangan yang telah dilakukan Mei Kartawinata.
- Memahami ajaran luhur Mei Kartawinata.
- Melatih sopan santun dalam bertamu.

Hubungan dengan Mata Pelajaran Lain:

Ilmu Pengetahuan Sosial – Materi Sejarah

Bahasa Indonesia – Materi Bermain Peran

Media, Alat Bantu, dan Sumber Belajar:

- Buku Siswa Kelas IV
- Buku bacaan
- Gambar
- Artikel
- Video
- Internet
- Bahan lain yang relevan

Pendahuluan:

- Salam Pembuka: Guru membuka kegiatan pembelajaran dengan salam “Rahayu” dan salam dari daerah masing-masing.
- Guru meminta siswa untuk memimpin doa.
- Guru mengulas kembali pembelajaran sebelumnya.
- Guru menyampaikan rangkaian kegiatan pembelajaran.
- Guru menyampaikan capaian dan tujuan pembelajaran kepada siswa.

Kegiatan Inti:

1. Ayo Membaca

- Guru memberikan pertanyaan pemantik tentang Mei Kartawinata.
- Guru menugaskan siswa membaca teks “Ajaran Luhur Mei Kartawinata” secara bergantian.
- Guru memberikan penjelasan terkait dengan materi bacaan. Guru dapat menambahkan dari sumber lain sesuai dengan materi bacaan.

• Ajaran Ketuhanan yang disampaikan oleh Sisingamangaraja dikenal dengan Ugamo Malim, sedangkan pengikutnya disebut Pematim.
• Rumah ibadah Penghayat Parmalim yaitu “Bale Pasogit Partongonan”

B. Ajaran Luhur Mei Kartawinata

Tujuan Pembelajaran
Setelah mempelajari materi “Ajaran Luhur Mei Kartawinata” diharapkan siswa mampu:

- Mengenal tokoh Mei Kartawinata
- Menjelaskan perjuangan yang telah dilakukan Mei Kartawinata
- Memahami ajaran luhur Mei Kartawinata
- Melatih sopan santun dalam bertamu

Ayo Membaca

Bacalah teks berikut dengan cermat!

Ajaran Luhur Mei Kartawinata
Mei Kartawinata adalah salah satu tokoh Penghayat Kepercayaan dari Jawa Barat. Beliau lahir pada tanggal 1 Mei 1879 di kampung Kebon Jati, Bandung. Mei Kartawinata lahir dari pasangan Rd. Kartawisjaja dan Rd. Mariah. Beliau sempat mengenyam pendidikan di Sekolah Kristen PADRI sampai menamatkan sekolah di Zending School.
Pada tahun 1914 Mei bekerja di perusahaan percetakan (drukkerij) di Bandung. Kemudian tahun 1922 beliau aktif dalam organisasi peburuh Indische Drukkerij Bond (IDB) yang memperjuangkan kaum buruh dan

188 Pendidikan Kepercayaan Terhadap Tuhan Yang Maha Esa dan Budi Pekerti Buku Siswa SD Kelas IV

2. Ayo Menjawab

- Guru menugaskan siswa untuk menjawab pertanyaan bacaan secara mandiri di buku tugas.
- Siswa menukar hasil jawabannya secara berpasangan untuk dikoreksi.
- Guru mendiskusikan jawaban dengan memberikan kesempatan bagi siswa yang akan menjawab secara lisan, lalu menyimpulkan jawaban yang benar.

3. Ayo Renungkan

- Guru meminta siswa untuk melakukan perenungan dengan menjawab pertanyaan di buku siswa.
- Guru dapat memberikan pertanyaan renungan tambahan sesuai dengan materi pelajaran dan memberikan apresiasi kepada siswa.

4. Ayo Bermain Peran

- Guru memberikan pertanyaan pemantik terkait dengan bermain peran.
- Guru membagi beberapa kelompok sesuai dengan jumlah tokoh yang ada pada naskah drama
- Guru memberikan penjelasan terkait cara bermain peran yang baik.

beliau sempat beberapa kali mendekam dalam penjara, yaitu di Bandung, Sukamiskin, Cirebon, dan Yogyakarta.

Pada awal kemerdekaan Mei Kartawinata dekat dengan Presiden Sukarno dan memberikan masukan serta dasar pemikiran tentang dasar negara “Pancasila”. Bersama dengan KRMW Wongsongoro memperjuangkan istilah “kepercayaan” masuk dalam UUD 1945 agar para Penghayat Kepercayaan dilindungi oleh konstitusi negara.

Ayo Menjawab

1. Dari manakah Mei Kartawinata berasal?
2. Mei Kartawinata disebut sebagai Tritunggal oleh para pengikutnya, sebutkan kedua rekannya yang tergabung dalam Tritunggal tersebut?
3. Apakah judul buku yang ditulis Mei Kartawinata dan berisi wangsit yang diletemanya?
4. Apa ajaran luhur yang disampaikan oleh Mei Kartawinata?
5. Apa peran Mei Kartawinata dalam pembentukan dasar dan konstitusi negara?

Ayo Renungkan

Pelajaran apa yang kamu dapatkan dari tokoh Mei Kartawinata?

Ayo Bermain Peran

Peragaan drama di bawah ini bersama teman-temanmu!

Dairo : “Permisi!”
(mengetuk pintu. Dari dalam rumah Ibu Ampong membuka pintu. Melihat Ibu Ampong di hadapannya, Dairo menyatakan kedua tangannya di depan dada dan mengucapkan salam)
“Rahayu Ibu!”

189 Pendidikan Kepercayaan Terhadap Tuhan Yang Maha Esa dan Budi Pekerti Buku Siswa SD Kelas IV

Guru Menjelaskan

Drama adalah tiruan dari kehidupan manusia yang diperagakan dalam sebuah pementasan. Langkah-langkah untuk memperagakan drama, sebagai berikut:

1. Mendiskusikan naskah drama terkait dengan tema, nada dasar, dan watak tokoh-tokohnya.
2. Penentuan pemeran.
3. Latihan dimulai dari *reading, reading* dengan penjiwaan, *blocking* (kedudukan tubuh pada saat pentas), *crossing* (perpindahan tempat pada saat pentas) serta penguasaan *gesture* (bahasa tubuh) dan mimik wajah.

- Guru menugaskan siswa untuk memperagakannya drama di depan kelas.
- Guru meminta siswa untuk merefleksikan pembelajaran bermain drama dengan mengisi kolom pertanyaan refleksi yang ada pada Buku Siswa.

Kegiatan Penutup

- Guru memberikan pertanyaan lemparan agar siswa dapat merefleksikan pengalaman yang didapatkan selama pembelajaran.
- Guru meminta siswa untuk mengungkapkan kesan terhadap pentingnya memahami materi pembelajaran.
- Guru bersama siswa membuat kesimpulan mengenai materi pembelajaran.
- Guru menginformasikan materi pertemuan selanjutnya.
- Guru menutup kegiatan pembelajaran dengan salam “Rahayu” dan salam daerah masing-masing.

Penilaian

1. Penilaian Sikap

Selama proses pembelajaran berlangsung, guru menilai siswa menggunakan rubrik berikut:

No	Nama Siswa	Aspek yang dinilai				Jumlah Skor
		Berdoa Sebelum Beraktivitas	Sopan Santun	Disiplin	Kerja Sama	
1.	Agni					
2.						

3.						
dst.						

Skor penilaian dengan skala antara 1–4, yaitu:

Skor 1 = tidak pernah (kurang baik)

Skor 2 = kadang-kadang (cukup baik)

Skor 3 = sering (baik)

Skor 4 = selalu (sangat baik)

$$\text{Nilai} = \frac{\text{total skor siswa}}{\text{total skor maksimal}} \times 100$$

Contoh:

$$\text{Nilai Agni} = \frac{4+3+3+2}{16} \times 100 = \frac{12}{16} \times 100 = 75$$

2. Penilaian Pengetahuan

Penilaian pengetahuan diambil dari kegiatan individu dalam menjawab pertanyaan pada rubrik “Ayo Menjawab” dengan penskoran dan kunci jawaban sebagai berikut:

No	Kunci Jawaban	Skor Maksimum
1.	Mei Kartawinata berasal dari Jawa Barat.	20
2.	Kedua rekan Mei Kartawinata yang tergabung dalam Tritunggal tersebut adalah Rasid dari Cirebon dan Soemitro dari Bandung.	20
3.	Judul buku yang ditulis Mei Kartawinata yang berisi wangsit yang diterimanya adalah “Katineung”.	20
4.	Ajaran luhur yang disampaikan oleh Mei Kartawinata adalah Filosofi Air.	20
5.	Peran Mei Kartawinata dalam pembentukan dasar dan konstitusi negara adalah memberikan masukan serta dasar pemikiran tentang dasar negara “Pancasila”.	20
Skor Maksimum		100

Teknik Penskoran

Skor	Kategori
20	Jawaban benar dan lengkap
15	Jawaban benar, tidak lengkap
10	Jawaban kurang tepat
5	Jawaban tidak tepat
0	Tidak ada jawaban

Nilai = Jumlah Skor

3. Penilaian Keterampilan

Penilaian keterampilan dilakukan pada lembar “Ayo Bermain Peran” dengan rubrik penilaian berikut.

No	Nama Siswa	Aspek yang dinilai				Jumlah Skor
		Persiapan pementasan	Ketepatan memperagakan drama secara individu	Kerja sama	Penampilan secara keseluruhan	
1	Agni					
2						
3						
dst.						

Keterangan:

Skor 1 = kurang menguasai (kurang baik)

Skor 2 = cukup menguasai (cukup baik)

Skor 3 = menguasai (baik)

Skor 4 = sangat menguasai (sangat baik)

$$\text{Nilai} = \frac{\text{total skor siswa}}{\text{total skor maksimal}} \times 100$$

Contoh:

$$\text{Nilai Agni} = \frac{4 + 3 + 3 + 2}{16} \times 100 = \frac{12}{16} \times 100 = 75$$

C. Keteladanan Bapak Penghayat Kepercayaan Indonesia

Capaian Pembelajaran:

Siswa menghargai dan memahami tokoh Kepercayaan Terhadap Tuhan Yang Maha Esa.

Tujuan Pembelajaran:

Setelah mempelajari materi “Keteladanan Bapak Penghayat Kepercayaan Indonesia” diharapkan siswa mampu:

- Mengenal tokoh Mr. K.R.M.T Wongsonagoro.
- Menjelaskan perjuangan yang telah dilakukan Mr. K.R.M.T Wongsonagoro.
- Memahami ajaran luhur Mr. K.R.M.T Wongsonagoro.
- Membiasakan diri mengunjungi perpustakaan.
- Mengidentifikasi bahan perpustakaan.

Hubungan dengan Mata Pelajaran Lain:

Ilmu Pengetahuan Sosial – Materi Sejarah

Bahasa Indonesia – Materi Perpustakaan

Media, Alat Bantu, dan Sumber Belajar:

- Buku Siswa Kelas IV
- Buku bacaan
- Gambar
- Artikel
- Video
- Internet
- Bahan lain yang relevan


Pendahuluan:

- Salam Pembuka: Guru membuka kegiatan pembelajaran dengan salam “Rahayu” dan salam dari daerah masing-masing.
- Guru meminta siswa untuk memimpin doa.
- Guru mengulas kembali pembelajaran sebelumnya.
- Guru menyampaikan rangkaian kegiatan pembelajaran.
- Guru menyampaikan capaian dan tujuan pembelajaran kepada siswa.

Kegiatan Inti:

1. Ayo Membaca

- Guru memberikan pertanyaan pemantik tentang K.R.M.T. Wongsonagoro.
- Guru menugaskan siswa membaca teks “Keteladanan Bapak Penghayat Kepercayaan Indonesia” secara bergantian.
- Guru memberikan penjelasan terkait dengan materi bacaan (bisa dengan menambahkan artikel lain yang mendukung).



2. Ayo Menjawab

- Guru menugaskan siswa untuk menjawab pertanyaan bacaan secara mandiri di buku tugas.
- Siswa menukar hasil jawabannya secara berpasangan untuk dikoreksi.
- Guru mendiskusikan jawaban dengan memberikan kesempatan bagi siswa yang akan menjawab secara lisan, lalu menyimpulkan jawaban yang benar.

3. Ayo Renungkan

- Guru meminta siswa untuk melakukan perenungan dengan menjawab pertanyaan di Buku Siswa.
- Guru dapat memberikan pertanyaan renungan tambahan sesuai dengan materi pelajaran dan memberikan apresiasi kepada siswa.

4. Ayo ke Perpustakaan

- Guru menugaskan siswa untuk pergi mengunjungi perpustakaan sekolah.
- Guru mendampingi siswa untuk belajar di perpustakaan.
- Guru membagi siswa dalam kelompok yang terdiri dari 3-4 siswa.
- Siswa diminta untuk mengisi tabel yang telah disediakan di Buku Siswa.
- Siswa diperbolehkan untuk mewawancarai pustakawan yang ada di perpustakaan.
- Contoh pengisian kolom, sebagai berikut:

NO	JENIS KOLEKSI	JUMLAH	KETERANGAN
1.	Kamus	10	Tersedia
2.	Buku	25	Tersedia
3.	Majalah		
4.	Koran		
5.	Brosur		
Dst			

- Siswa diminta mencari satu buah buku tentang tokoh pahlawan nasional.
- Kemudian siswa diminta untuk menuliskan deskripsi tokoh dan keteladanan tokoh (nilai-nilai budi pekerti luhur).
- Guru menugaskan siswa untuk menyebutkan salah satu tokoh Penghayat Kepercayaan yang dikenal oleh siswa, kemudian mencari informasi terkait tokoh tersebut bisa dari orang tua, kerabat, internet, dll.

Kegiatan Penutup

- Guru memberikan pertanyaan lemparan agar siswa dapat merefleksikan pengalaman yang didapatkan selama pembelajaran.
- Guru meminta siswa untuk mengungkapkan kesan terhadap pentingnya memahami materi pembelajaran.
- Guru bersama siswa membuat kesimpulan mengenai materi pembelajaran.
- Guru menginformasikan materi pertemuan selanjutnya.
- Guru menutup kegiatan pembelajaran dengan salam “Rahayu” dan salam daerah masing-masing.

Penilaian

1. Penilaian Sikap

Selama proses pembelajaran berlangsung, guru menilai siswa menggunakan rubrik berikut:

No	Nama Siswa	Aspek yang dinilai				Jumlah Skor
		Berdoa Sebelum Beraktivitas	Sopan Santun	Disiplin	Kerja Sama	
1.	Agni					
2.						
3.						
dst.						

Skor penilaian dengan skala antara 1–4, yaitu:

Skor 1 = tidak pernah (kurang baik)

Skor 2 = kadang-kadang (cukup baik)

Skor 3 = sering (baik)

Skor 4 = selalu (sangat baik)

$$\text{Nilai} = \frac{\text{total skor siswa}}{\text{total skor maksimal}} \times 100$$

Contoh:

$$\text{Nilai Agni} = \frac{4 + 3 + 3 + 2}{16} \times 100 = \frac{12}{16} \times 100 = 75$$

2. Penilaian Pengetahuan

Penilaian pengetahuan diambil dari kegiatan individu dalam menjawab pertanyaan pada rubrik “Ayo Menjawab” dengan penskoran dan kunci jawaban sebagai berikut:

No	Kunci Jawaban	Skor Maksimum
1.	KRMT Wongsonegoro adalah tokoh nasional yang dikenal sebagai Bapak Penghayat Kepercayaan Indonesia.	20

2.	Sebelum Indonesia merdeka, KRMT. Wongsonagoro turut dalam peristiwa bersejarah yang menyatukan seluruh pemuda Indonesia, yaitu peristiwa Sumpah Pemuda yang dilaksanakan pada tahun 1928.	20
3.	Nama Kabinet ketika KRMT. Wongsonagoro menjabat sebagai wakil perdana menteri adalah kabinet Ali Sastroamidjoyo yang dikenal dengan "Kabinet Ali-Wongso".	20
4.	Peran bersejarah KRMT. Wongsonagoro dalam penyusunan UUD 1945 adalah Mr. Wongsonagoro masuk dalam tim kecil penyusun UUD 1945. Berkat perjuangannya, istilah "kepercayaan" dapat tercantum dalam UUD 1945 pada pasal 29 ayat (2).	20
5.	Laku prihatin yang dijalankan KRMT. Wongsonagoro dalam menjalani kehidupannya sebagai seorang penghayat adalah "hidup prasaja", yang artinya hidup sederhana.	20
Skor Maksimum		100

Teknik Penskoran

Skor	Kategori
20	Jawaban benar dan lengkap
15	Jawaban benar, tidak lengkap
10	Jawaban kurang tepat
5	Jawaban tidak tepat
0	Tidak ada jawaban

Nilai = Jumlah Skor

3. Penilaian Keterampilan

Penilaian pada lembar "Ayo ke Perpustakaan" dengan menggunakan rubrik berikut:

No	Nama Siswa	Aspek yang dinilai				Jumlah Skor
		Ketepatan menentukan jenis koleksi perpustakaan	Ketepatan mendeskripsikan pahlawan nasional	Ketepatan merumuskan nilai-nilai keteladanan tokoh	Kerja sama	
1	Agni					
2						
3						
4	Dst.					

Skor penilaian dengan skala antara 1–4, yaitu:

Skor 1 = kurang menguasai (kurang baik)

Skor 2 = cukup menguasai (cukup baik)

Skor 3 = menguasai (baik)

Skor 4 = sangat menguasai (sangat baik)

$$\text{Nilai} = \frac{\text{total skor siswa}}{\text{total skor maksimal}} \times 100$$

Contoh:

$$\text{Nilai Agni} = \frac{4 + 3 + 3 + 2}{16} \times 100 = \frac{12}{16} \times 100 = 75$$

D. Keteguhan Hati Danoe Soebroto

Capaian Pembelajaran:

Siswa menghargai dan memahami tokoh Kepercayaan Terhadap Tuhan Yang Maha Esa.

Tujuan Pembelajaran:

Setelah mempelajari materi “Keteladanan Bapak Penghayat Kepercayaan Indonesia” diharapkan siswa mampu:

- Mengenal tokoh R.K. Danoe Soebroto.
- Menjelaskan perjuangan yang telah dilakukan R.K. Danoe Soebroto.

- Memahami ajaran luhur R.K. Danoe Soebroto.
- Mendemonstrasikan permainan tradisional egrang batok.

Hubungan dengan Mata Pelajaran Lain:

Ilmu Pengetahuan Sosial – Materi Sejarah

SBDP – Membuat Alat Permainan Tradisional Egrang Batok

Media, Alat Bantu, dan Sumber Belajar:

- Buku Siswa Kelas IV
- Buku bacaan
- Gambar
- Artikel
- Video
- Internet
- Bahan lain yang relevan

Pendahuluan:

- Salam Pembuka: Guru membuka kegiatan pembelajaran dengan salam “Rahayu” dan salam dari daerah masing-masing.
- Guru meminta siswa untuk memimpin doa.
- Guru mengulas kembali pembelajaran sebelumnya.
- Guru menyampaikan rangkaian kegiatan pembelajaran.
- Guru menyampaikan capaian dan tujuan pembelajaran kepada siswa.

Kegiatan Inti:

1. Ayo Membaca

- Guru memberikan pertanyaan pemantik tentang R.K. Danoe Soebroto.
- Guru menugaskan siswa membaca teks “Keteguhan Hati Danoe Soebroto” secara bergantian.
- Guru memberikan penjelasan terkait dengan materi bacaan (bisa dengan menambahkan artikel lain yang mendukung).

Nama tokoh :	
Asal :	
Lahir :	
Nilai-nilai budi pekerti luhur:	
1.	
2.	
3.	
dst.	

Setelah mempelajari keteladanan tokoh Pahlawan Nasional, kalian bisa mencari informasi tentang Tokoh Penghayat Kepercayaan yang ada dalam paguyuban atau organisasi masing-masing. Informasi dapat kamu peroleh dari orang tua, kerabat, atau mencari di internet.

D. Keteguhan Hati Danoe Soebroto

Tujuan Pembelajaran
Setelah mempelajari materi “Keteguhan Hati Danoe Soebroto” diharapkan siswa mampu:

- Mengenal tokoh R.K. Danoe Soebroto
- Menjelaskan perjuangan yang telah dilakukan R.K. Danoe Soebroto
- Memahami ajaran luhur R.K. Danoe Soebroto
- Mendemonstrasikan permainan tradisional egrang batok

Ayo Membaca

Bacalah teks berikut dengan cermat!

Keteguhan Hati Danoe Soebroto

Salah seorang tokoh Penghayat Kepercayaan dari Banyumas, Jawa Tengah, adalah Danoe Soebroto. Nama lengkap beliau adalah Raden

Pelajaran 9 | Mengenal Tokoh-Tokoh Penghayat Kepercayaan 197

2. Ayo Menjawab

- Guru menugaskan siswa untuk menjawab pertanyaan bacaan secara mandiri di buku tugas.
- Siswa menukar hasil jawabannya secara berpasangan untuk dikoreksi.
- Guru mendiskusikan jawaban dengan memberikan kesempatan bagi siswa yang akan menjawab secara lisan, lalu menyimpulkan jawaban yang benar.

3. Ayo Renungkan

- Guru meminta siswa untuk melakukan perenungan dengan menjawab pertanyaan di Buku Siswa.
- Guru dapat memberikan pertanyaan renungan tambahan sesuai dengan materi pelajaran dan memberikan apresiasi kepada siswa.

4. Ayo Bermain

- Guru memberikan pertanyaan pemantik terkait permainan tradisional yang ada di Buku Siswa.
- Guru menjelaskan tentang cara pembuatan egrang batok seperti yang ada di Buku Siswa.
- Guru meminta siswa menyiapkan bahan-bahan pembuatan egrang batok. (Guru menginformasikan siswa untuk membawa bahan-bahan pembuatan egrang batok pada pertemuan sebelumnya)
- Guru mendampingi siswa dalam membuat egrang batok.
- Siswa diminta memperagakan permainan egrang batok secara berpasangan.



Kegiatan Penutup

- Guru memberikan pertanyaan lemparan agar siswa dapat merefleksikan pengalaman yang didapatkan selama pembelajaran.
- Guru meminta siswa untuk mengungkapkan kesan terhadap pentingnya memahami materi pembelajaran.
- Guru bersama siswa membuat kesimpulan mengenai materi pembelajaran.
- Guru menginformasikan materi pertemuan selanjutnya.
- Guru menutup kegiatan pembelajaran dengan salam "Rahayu" dan salam daerah masing-masing.

Penilaian

1. Penilaian Sikap

Selama proses pembelajaran berlangsung, guru menilai siswa menggunakan rubrik berikut:

No	Nama Siswa	Aspek yang dinilai				Jumlah skor
		Berdoa sebelum beraktivitas	Sopan santun	Disiplin	Kerja sama	
1.	Agni					
2.						
3.						
dst.						

Skor penilaian dengan skala antara 1–4, yaitu:

Skor 1 = tidak pernah (kurang baik)

Skor 2 = kadang-kadang (cukup baik)

Skor 3 = sering (baik)

Skor 4 = selalu (sangat baik)

$$\text{Nilai} = \frac{\text{total skor siswa}}{\text{total skor maksimal}} \times 100$$

Contoh:

$$\text{Nilai Agni} = \frac{4 + 3 + 3 + 2}{16} \times 100 = \frac{12}{16} \times 100 = 75$$

2. Penilaian Pengetahuan

Penilaian pengetahuan diambil dari kegiatan individu dalam menjawab pertanyaan pada rubrik “Ayo Menjawab” dengan penskoran dan kunci jawaban sebagai berikut:

No	Kunci Jawaban	Skor Maksimum
1.	R.K. Danoe Soebroto berasal dari Banyumas.	20
2.	Himpunan Kebatinan Rukun Warga didirikan pada tanggal 17 Agustus tahun 1957.	20

3.	Ajaran yang didapat oleh RK. Danoe Soebroto ialah Kawruh Rasa Sejati, yang artinya menyatu diri dengan Yang Maha Kuasa.	20
4.	Arti Rukun Warga adalah bahwa tiap manusia harus berbuat dan bertindak lahir maupun batinnya dapat bersatu atau rukun.	20
5.	Keutamaan bagi RK. Danoe Soebroto yang selalu diajarkan kepada para Penghayat Kepercayaan "Rukun Warga" ialah rasa bakti terhadap guru, <i>manembah</i> kepada Tuhan Yang Maha Esa, merasa asih kepada sesama hidup.	20
Skor Maksimum		100

Teknik Penskoran

Skor	Kategori
20	Jawaban benar dan lengkap
15	Jawaban benar, tidak lengkap
10	Jawaban kurang tepat
5	Jawaban tidak tepat
0	Tidak ada jawaban

Nilai = Jumlah Skor

3. Penilaian Keterampilan

Penilaian pada lembar "Ayo Bermain" dengan menggunakan rubrik berikut:

No	Nama Siswa	Aspek yang dinilai				Jumlah Skor
		Persiapan pembuatan egrang batok	Ketepatan dalam membuat egrang batok	Kerapihan egrang batok yang dibuat	Kerja sama	
1	Agni					
2						
3						
4	Dst.					

Skor penilaian dengan skala antara 1–4, yaitu:

Skor 1 = kurang menguasai (kurang baik)

Skor 2 = cukup menguasai (cukup baik)

Skor 3 = menguasai (baik)

Skor 4 = sangat menguasai (sangat baik)

$$\text{Nilai} = \frac{\text{total skor siswa}}{\text{total skor maksimal}} \times 100$$

Contoh:

$$\text{Nilai Agni} = \frac{4+3+3+2}{16} \times 100 = \frac{12}{16} \times 100 = 75$$

E. Penilaian dan Kunci Jawaban Evaluasi Pelajaran 9

No	Kunci Jawaban Pilihan Ganda	Skor	Nilai
1.	A	1	100
2.	C	1	
3.	B	1	
4.	C	1	
5.	A	1	
6.	A	1	
7.	D	1	
8.	B	1	
9.	A	1	
10.	C	1	
No.	Kunci Jawaban Uraian	Skor	
1.	Pulas adalah maklumat perang kepada Belanda yang dideklarasikan oleh Raja Sisingamangaraja XII.	2	
2.	Cara mengatasi masalah yang terbaik adalah dengan berupaya mencari celah penyelesaian masalah, bisa dengan berkonsultasi dengan teman, kerabat atau orang yang dianggap lebih berpengalaman. Tidak lupa juga dengan selalu berdoa kepada Tuhan agar mendapat petunjuk terbaik dalam menyelesaikan masalah.	2	

3.	Kedua rekan Mei Kartawinata yang tergabung dalam Tritunggal adalah Rasid dari Cirebon dan Soemitro dari Bandung.	2	
4.	Hidup prasaja artinya hidup sederhana.	2	
5.	Kita harus sportif dengan lapang dada mengakui kekalahan dan mengucapkan selamat kepada lawan yang telah memenangkan permainan tersebut. (jawaban bisa disesuaikan dengan pengalaman siswa)	2	
Skor Maksimum		20	

$$\text{Nilai} = \frac{\text{total skor siswa}}{\text{total skor maksimal}} \times 100$$

Contoh:

$$\text{Nilai Agni} = \frac{9+9}{20} \times 100 = \frac{18}{20} \times 100 = 90$$

Remedial

- Siswa dapat mengerjakan soal remedial pada Buku Siswa. Guru bisa memberikan soal tambahan jika diperlukan.
- Siswa yang belum memahami materi Pelajaran 9 dapat diberikan materi tambahan.

Pengayaan

- Guru menugaskan menyebutkan tokoh Penghayat Kepercayaan yang ada dalam organisasi atau paguyuban masing-masing siswa.
- Guru menugaskan siswa untuk menceritakan biografi singkat tokoh tersebut.
- Guru menugaskan siswa untuk mengambil nilai-nilai keteladanan dari tokoh tersebut.

Interaksi dengan Orang Tua

- Siswa bersama orang tua mendiskusikan tentang pentingnya meneladani tokoh-tokoh penghayat yang ada di Indonesia.
- Hasil diskusi ditulis dalam bentuk laporan pada Buku Tugas Siswa.

Daftar Pustaka

- Bustami, A. L. 2017. *Sejarah Kepercayaan Terhadap Tuhan Yang Maha Esa*. Direktorat Kepercayaan Terhadap Tuhan Yang Maha Esa dan Tradisi.
- Darol Afia, Neng (ed.). 1999. *Tradisi dan Kepercayaan Lokal pada Beberapa Suku di Indonesia*. Jakarta: Badan Litbang Agama Departemen Agama RI.
- Endraswara, Suwardi. 2006. *Budi Pekerti Jawa: Tuntunan Luhur Budaya Adiluhung*. Yogyakarta: Buana Pustaka.
- Endraswara, Suwardi. 2013. *Memayu Hayuning Bawana*. Yogyakarta: Narasi.
- Hernandi, A. 2017. *Kemahaesaan Tuhan*. Direktorat Kepercayaan Terhadap Tuhan Yang Maha Esa dan Tradisi.
- Indonesia. 2017. *Ensiklopedia Kepercayaan Terhadap Tuhan Yang Maha Esa*. Jakarta: Direktorat Kepercayaan Terhadap Tuhan Yang Maha Esa dan Tradisi.
- Kelas Menulis Kreatif Online#1. 2017. *Pintu Museum Anak Kolong Tangga: Cerita-Cerita Menyenangkan Dari Negeri Imajinasi*. Yogyakarta: Istana Agency.
- Maulana, Rizki. 2020. "Generasi Z Diminta Lestarkan Nilai-Nilai Pancasila dengan Kreativitas dan Karya". <https://www.inews.id/news/nasional/generasi-z-diminta-lestarikan-nilai-nilai-pancasila-dengan-kreativitas-dan-karya>. Diunduh tanggal 14 Oktober 2020 pukul 16.35 WIB.
- Misericordias Domini, 2018. "Menengok Kehidupan Penghayat Kepercayaan Sapta Darma". NewsLab UAJY Situs warta Atma Jogja. <http://newslab.uajy.ac.id/2018/12/10/menengok-kehidupan-penghayat-kepercayaan-sapta-darma>. Diunduh tanggal 16 November 2020 pukul 14.24 WIB.
- Penulis Cilik Ar Rosyid. 2019. *Petunjuk Tinta Biru: Kisah Petualangan dan Misteri di Balik Cerita Persahabatan*. Banyumas: SIP Publishing.
- Pradipto, Dedi, Y. 2007. *Belajar Sejati versus Kurikulum Nasional*. Yogyakarta: Kanisius.
- Purwanto, Riyadi. 2017. "Membangun Media Pembelajaran Rambu Lalu Lintas dengan Animasi sebagai Meode Pembelajaran Sejak Dini Studi Kasus TK Aisyah Brebes". *Jurnal Invotek Polbeng- Seri Informatika*, Vol.2, No.2, November 2017 diakses tanggal 15 November 2020 pukul 5.43.
- Sitorus, Eka D. 2002. *The Art os Acting: Seni Peran untuk Teater, Film & TV*. Jakarta: Gramedia Pustaka Utama.

- Sugihartono, dkk. 2007. Psikologi Pendidikan. Yogyakarta: UNY Press.
- Sumiyati & Sumarwanto. 2017. *Budi Pekerti*. Direktorat Kepercayaan Terhadap Tuhan Yang Maha Esa dan Tradisi.
- Usmar, Adnan dan W.M. Manala Manangi. 1998. *Cerita Rakyat Masyarakat Mamasa*. Jakarta: Pusat Pembinaan dan Pengembangan Bahasa Departemen Pendidikan dan Kebudayaan.
- Waluyo, Herman J. 2002. *Apresiasi Puisi*. Jakarta: Gramedia Pustaka Utama.
- Waluyo, Herman J. 2002. *Drama: Teori dan Pengajarannya*. Yogyakarta: Hanindita Graha Widya.
- Wijayanti, Winda. 2019. *Penghayat Kepercayaan: Pelindungan Hukum melalui Hukum Administrasi*. Depok: Rajawali Pers.
- <https://indonesia.go.id/profil/suku-bangsa>. Diunduh tanggal 8 November 2020 pukul 14.32 WIB.
- <https://manado.tribunnews.com/2017/01/29/upacara-adat-tumotol-di-minahasa-mengawali-tahun-dengan-bersih-hati?page=all>. Diunduh tanggal 17 November 2020 pukul 21.35 WIB.
- <https://www.wisatabdg.com/2018/02/arti-lirik-lagu-daerah-jawa-barat-manuk.html>. Diunduh tanggal 1 Desember 2020 pukul 13.00 WIB.
- kbbi.web.id. Diunduh 25 Agustus 2020 pukul 13.23 WIB.
- www.mlki.or.id. Diunduh tanggal 1 Desember 2020 pukul 13.23 WIB.

Indeks

A

adat 8, 11, 49, 143, 162, 163, 171, 172, 173, 179, 180, 182, 184, 185, 186, 188, 189, 195, 196
ajaran luhur 219, 220, 226, 227, 231, 237
aturan 4, 6, 115, 122, 127, 131, 133, 137, 139, 140, 163

B

baju adat 186, 188
Bapak Penghayat Indonesia 208, 220
Berakhlak Mulia 1
berbagi 7, 13, 39, 40, 41, 47, 48, 65, 70, 81
berbakti 5, 7, 17, 18, 19, 20, 25, 30, 31, 40, 42, 47, 52, 93
berdoa 23, 28, 33, 44, 45, 50, 56, 67, 72, 78, 89, 96, 102, 108, 109, 112, 118, 123, 130, 136, 146, 152, 159, 164, 177, 181, 187, 192, 202, 207, 212, 223, 228, 234, 239, 241
beribadah 115, 116, 117, 118
Berkebhinekaan Global 1
Bermain Peran 8, 13, 63, 69, 71, 72, 74, 149, 183, 219, 226, 227, 230
Bernalar Kritis 1
Bersahabat 7, 61, 62, 63, 64
bersyukur 4, 5, 6, 12, 82, 143, 148, 161, 166, 169
Bhinneka Tunggal Ika 55, 173, 174, 175, 177
budaya 2, 3, 4, 8, 171, 172, 173, 175, 177, 178, 179, 184, 185, 195, 196
budaya Nusantara 3, 4, 173
budi pekerti 2, 3, 4, 5, 6, 11, 82, 222, 233
busana adat 173, 184, 189, 195
Busana Nusantara 173, 185

C

Capaian Pembelajaran 1, 4, 8, 9, 18, 20, 25, 30, 40, 42, 47, 52, 62, 64, 69, 75, 84, 86, 92, 98, 105, 114, 116, 121, 127, 133, 142, 144, 150, 156, 161, 172, 174, 179, 184, 189, 198, 200, 205, 210, 218, 221, 226, 231, 236
Ceramah 12

cinta kasih 8, 41, 47, 148, 217, 218
cita-cita 85, 105, 106, 108, 109, 112
Cooperative Learning 11

D

daring 12
demonstrasi 13, 74, 80
Desaku yang Kucinta 143, 144, 145, 148
Direct Learning 10
disiplin 3, 5, 33, 41, 44, 50, 52, 56, 57, 62, 64, 67, 69, 72, 75, 78, 84, 86, 89, 92, 98, 102, 105, 108, 118, 123, 130, 136, 146, 152, 159, 164, 177, 181, 187, 192, 202, 207, 212, 223, 228, 234, 239
diskusi 12, 38, 60, 79, 82, 107, 112, 129, 140, 173, 176, 186, 191, 196, 211, 216, 242

E

egrang batok 220, 237, 238, 240
empati 41, 47
Evaluasi Pelajaran 36, 59, 80, 111, 138, 167, 194, 214, 241

F

fabel 25, 26, 219, 221, 222, 223

G

Garuda Pancasila 41, 47, 54, 175
Generasi Pancasila 7, 83, 84, 85, 98, 99
gotong royong 5, 7, 62, 64, 69, 75, 83, 84, 85, 86, 87, 88, 92, 98, 105, 168

H

hidup prasaja 220, 235, 242
Hymne Guru 41, 42, 44

I

Indirect Learning 11
inkuiri 13

J

jujur 5, 6, 18, 19, 20, 25, 30, 40, 42, 47, 52

K

Katineung 219, 229

kearifan lokal 2, 3, 4, 163, 199, 203

keindahan alam 143, 144, 148, 163

keluarga 4, 5, 6, 7, 14, 17, 18, 19, 20, 21, 22, 24, 25, 30, 37, 40, 42, 47, 48, 52, 88, 130, 140, 148

kepercayaan 1, 2, 3, 4, 5, 6, 8, 11, 13, 19, 21, 24, 32, 55, 76, 79, 82, 109, 115, 133, 135, 151, 173, 175, 176, 178, 181, 190, 192, 193, 196, 197, 198, 199, 200, 201, 203, 206, 208, 210, 211, 213, 215, 216, 217, 218, 219, 220, 221, 224, 226, 231, 232, 234, 235, 236, 240, 242

keragaman 7, 8, 14, 61, 62, 63, 75, 76, 171, 172, 173, 174, 175, 179, 184, 185, 190

kerja sama 11, 13, 23, 28, 30, 33, 35, 44, 46, 50, 56, 67, 70, 72, 74, 78, 80, 89, 91, 96, 97, 102, 104, 108, 110, 118, 123, 127, 130, 133, 136, 138, 146, 152, 159, 164, 177, 178, 181, 183, 187, 189, 192, 193, 202, 204, 207, 209, 212, 214, 223, 228, 230, 234, 236, 239, 240

kerukunan 64, 79, 131, 175

kewajiban dan larangan 7, 113, 114, 115, 133, 134

Kitab Sutasoma 173, 177

kondusif 14

katif 1, 13, 14, 155

K.R.M.T. Wongsonagoro 232

L

L. Manik 143, 144

luring 12

M

mandiri 1, 9, 11, 32, 37, 38, 48, 54, 65, 70, 76, 87, 93, 99, 106, 115, 117, 122, 129, 134, 145, 163, 170, 175, 180, 185, 190, 201, 206, 211, 222, 227, 232, 238

manembah 5, 11, 12, 240

Manuk Dadali 199, 205, 207

martabat spiritual 2, 4, 5, 6, 172, 174, 179, 184, 189

Mei Kartawinata 8, 217, 218, 219, 226, 227, 229, 242

menghormati 2, 18, 19, 20, 21, 25, 30, 31, 37, 40, 41, 42, 47, 52, 76, 85, 88, 124

Menyembah Tuhan 7, 113, 114, 115, 116, 117

MLKI 199, 213

Mpu Tantular 175, 177

multiple intelligences 2

N

Negeri Kejujuran 7, 17, 18, 19, 25, 27, 29, 37

nilai 2, 4, 24, 28, 29, 35, 45, 46, 51, 52, 57, 59, 67, 68, 73, 74, 79, 80, 82, 85, 90, 97, 98, 101, 102, 103, 104, 109, 110, 111, 119, 120, 124, 125, 126, 130, 131, 136, 137, 138, 147, 149, 160, 165, 166, 167, 178, 183, 285, 188, 192, 193, 194, 199, 204, 209, 211, 213, 214, 219, 221, 225, 230, 233, 235, 236, 240, 241, 242

O

online 12, 45, 248

P

paguyuban 199, 214, 242

pahlawan nasional 220, 244, 233, 236

Pancasila 1, 2, 7, 41, 47, 54, 57, 58, 83, 84, 85, 88, 91, 98, 99, 100, 101, 102, 103, 112, 175, 229

Parmalim 21, 109, 120, 192, 208, 215, 219, 224

patuh 7, 19, 23, 28, 39, 40, 41, 42, 47, 52, 96, 113, 114, 115, 121, 137, 139

peduli lingkungan 7, 85, 141, 142, 143, 150, 157

Pembelajaran Kontekstual 11

Penghayat 2, 3, 5, 8, 19, 21, 32, 48, 109, 115, 119, 133, 151, 173, 190, 192, 193, 199, 200, 201, 203, 206, 208, 213, 215, 217, 218, 220, 224, 231, 232, 234, 235, 236, 240, 242

Penghayat Kepercayaan 3, 8, 19, 21, 32, 109, 115, 133, 151, 173, 190, 192, 193, 199, 200, 201, 203, 206, 208, 213, 215, 217, 218, 220, 224, 231, 232, 234, 236, 240, 242

Penugasan 13, 101

permainan tradisional 41, 47, 49, 85, 98, 199, 202, 220, 237, 238

perpustakaan 67, 68, 81, 107, 189, 193, 199, 220, 231, 233, 235, 236

pertanyaan pemantik 21, 26, 31, 32, 43, 48, 49, 53, 54, 65, 66, 70, 71, 76, 77, 87, 93, 99, 100, 106, 117, 122, 128, 134, 151, 157, 162, 175, 180, 185, 190, 201, 202, 206, 207, 211, 222, 227, 232, 237, 238

petak umpet 199, 200, 202

portofolio 2, 77
poster 143, 156, 157, 158, 161, 169
Problem Solving 13
profesi 85, 107, 109, 110
Profil Pelajar Pancasila 1
puisi 101, 143, 144, 157, 162, 163, 164, 166, 167, 168

R

refleksi 2, 9, 14, 44, 49, 72, 77, 207, 228
rela berkorban 7, 83, 84, 85, 92, 93
resitasi 13
R.K. Danoe Soebroto 220, 236, 237

S

sabar 5, 62, 64, 69, 75, 84, 86, 92, 98, 105
santun 3, 5, 6, 21, 62, 64, 69, 75, 77, 84, 86, 92, 98, 105, 151, 158, 219, 226, 239
Sasana Adirasa 8, 134, 171, 172, 173, 189, 190, 192, 193
sejarah 2, 3, 5, 6, 8, 13, 197, 198, 199, 200, 205, 206, 210, 211, 216, 221, 226, 237
Sembah Hyang 115, 119, 135, 138
semedi 11, 115, 119
sharing 13
sikap 3, 4, 5, 6, 9, 12, 13, 18, 19, 20, 23, 25, 27, 29, 30, 31, 33, 40, 41, 42, 44, 45, 47, 50, 52, 55, 56, 57, 62, 63, 64, 66, 69, 72, 74, 75, 76, 78, 79, 84, 85, 86, 88, 89, 91, 92, 95, 98, 99, 102, 105, 108, 109, 118, 123, 130, 135, 139, 146, 151, 152, 159, 164, 175, 76, 181, 187, 191, 202, 207, 212, 223, 228, 234, 239
simbol negara 41, 52, 57
simulasi 13
Sisingamangaraja XII 8, 208, 215, 217, 218, 219, 221, 222, 224, 241
skor 23, 24, 28, 29, 30, 33, 34, 35, 36, 37, 44, 45, 46, 50, 51, 52, 56, 57, 58, 59, 67, 68, 69, 72, 73, 74, 75, 78, 79, 80, 82, 89, 90, 91, 92, 96, 97, 98, 100, 101, 102, 103, 104, 105, 108, 109, 110, 111, 112, 118, 119, 120, 121, 123, 124, 125, 126, 127, 130, 131, 133, 136, 137, 138, 139, 146, 147, 148, 149, 150, 152, 153, 154, 155, 156, 159, 160, 161, 164, 165, 166, 167, 169, 170, 177, 178, 179, 181, 182, 183, 184, 187, 188, 189, 192, 193, 194, 195, 202, 203, 204, 205, 207, 208, 209, 210, 212, 213, 214, 215, 216, 223, 224, 225, 228, 229, 230, 231, 234, 235, 236, 239, 240, 241, 242

Skor penilaian 23, 24, 28, 30, 34, 35, 36, 44, 45, 50, 52, 56, 57, 58, 67, 69, 72, 73, 74, 78, 79, 80, 89, 90, 91, 96, 98, 102, 104, 108, 110, 118, 120, 124, 127, 130, 133, 136, 138, 146, 149, 153, 154, 156, 159, 161, 165, 177, 178, 182, 183, 187, 189, 192, 193, 203, 204, 208, 212, 214, 224, 229, 234, 236, 239, 240

sopan santun 7, 21, 23, 28, 33, 39, 40, 44, 50, 56, 67, 72, 78, 89, 96, 102, 108, 118, 123, 130, 136, 146, 152, 159, 164, 177, 181, 187, 192, 202, 207, 212, 219, 223, 226, 228, 234, 239

Story Telling 13

Studi Kunjungan 13

sujud 11, 12, 193

suku bangsa 49, 76, 173, 174, 175, 176, 178, 185

T

taat 115, 119, 173, 189, 215

tanggapan 63, 64, 66, 68, 85, 92, 93, 94, 95, 97, 106, 108, 115, 117, 122, 123, 125, 143, 144, 150, 151, 152, 157, 161, 168, 170

tanggung jawab 5, 62, 64, 69, 75, 84, 85, 86, 87, 92, 98, 105, 115, 131, 139

tanya jawab 12, 77

tata tertib 104, 110, 115, 121, 122, 124, 125, 127, 128, 137, 139

tekuk kaki 41, 47, 49

toleransi 2, 3, 55, 63, 75, 76, 79, 81, 82, 103, 173, 174, 175

tradisi 11, 49, 143, 162, 163, 165, 196

tradisional 41, 47, 49, 85, 98, 184, 185, 186, 199, 200, 202, 220, 237, 238

Tuhan 1, 2, 3, 4, 5, 6, 7, 11, 12, 38, 82, 112, 113, 114, 115, 116, 117, 119, 141, 142, 143, 144, 148, 150, 156, 161, 162, 166, 169, 197, 200, 201, 205, 206, 210, 221, 226, 231, 236, 240, 241

U

upacara 7, 39, 40, 41, 52, 53, 54, 57, 59, 60, 143, 161, 162, 163, 165, 166, 180, 186, 192, 196

W

Wastra Nusantara 185

wawancara 63, 75, 77, 80

Wiwitan 143, 162, 165, 166

Glosarium

anuang: hewan sejenis kerbau yang kerdil; anoa

***apo nimema' in tana' wo lawa'*:** Tuhan yang ciptakan tanah dan langit

Berakhlak Mulia: percaya dan bertakwa kepada Tuhan Yang Maha Esa sesuai dengan agama dan kepercayaan masing-masing

Bergotong Royong: bekerja sama untuk menyelesaikan berbagai permasalahan dan meraih tujuan bersama

Berkebhinekaan Global: pelajar Indonesia menyadari bahwa kemajemukan adalah realitas faktual

Bernalar Kritis: gemar dan mampu berpikir secara kritis dan mampu menyelesaikan masalah

Brokohan: selamatan meminta berkah Tuhan YME

covid-19: coronavirus disease-19

empati: keadaan mental yang membuat seseorang merasa atau mengidentifikasi dirinya dalam keadaan perasaan atau pikiran yang sama dengan orang atau kelompok lain.

era digital: jaman yang menggunakan teknologi digital

foso: ritual

***games online*:** permainan berbasis *online* melalui internet

generasi milenial: generasi yang akrab dengan internet

generasi z: generasi yang lahir tahun 1995 sampai 2010

harmonis: bersangkutan paut dengan (mengenai) harmoni; seia sekata

hoaks: berita yang belum diketahui kebenarannya

HP Android: telepon pintar berbasis android yang dikembangkan oleh google

jajanan pasar: makanan tradisional yang biasa dijual di pasar tradisional

kawruh rasa sejati: menyatu diri dengan Yang Maha Kuasa

keluarga inti: ibu bapak beserta anak-anaknya

kenduri: perjamuan makan untuk memperingati peristiwa, minta berkat, dsb. selamatan

komisioner: orang yang bertugas melaksanakan penjualan barang dagangan milik pemerintah atau orang lain dengan menerima imbalan dari keuntungan

Kreatif: mampu menciptakan sesuatu sebagai hasil pemikiran kreatif, inovatif, dan imajinatif

Mandiri: bertanggung jawab atas proses dan hasil belajarnya

mbah kaum: sesepuh desa; kaminuwa

Mendhem Batir: mengubur ari-ari bayi

Opo': Tuhan (Minahasa)

pandemi: wabah yang berjangkit serempak di mana-mana, meliputi daerah geografi yang luas

Pegedong-gedongan: upacara adat kehamilan di Bali

Penghayat Kepercayaan: seseorang yang mengakui adanya Tuhan sebagai Sang Pencipta dengan mengamalkan ajaran Kepercayaan Terhadap Tuhan Yang Maha Esa

perdana: pertama

pohon keluarga: sebuah bagan yang menunjukkan silsilah keluarga

ponsel: telepon seluler

Pulas: adalah maklumat perang yang dideklarasikan Sisingamangaraja XII pada tahun 1878 untuk melawan Belanda

rahayu: selamat, tenteram; merupakan salam nasional bagi Penghayat Kepercayaan

sepasaran: selamatan bayi yang baru lahir

silsilah: asal-usul suatu keluarga berupa bagan; susur galur (keturunan)

Tumo'tol in Ta'ung: ritual memulai sesuatu di awal tahun baru (Minahasa)

video conference zoom: perangkat telekomunikasi yang digunakan untuk berkomunikasi secara interaktif dua pihak atau lebih menggunakan jaringan internet

welas asih: kasih sayang

wiwitan: awal atau permulaan

■ Profil Penulis 1

Nama Lengkap : Warsito, S.Sn.
Telp. Kantor/HP : 0818 0254 0823
Email : griya.nareswari@gmail.com
Instansi : SMK Mulia Bakti Purwokerto
Alamat : Kalibagor Rt 04/04, Kalibagor, Banyumas
Bidang Keahlian : Penyuluh Kepercayaan, Desainer Interior



■ Riwayat Pekerjaan/Profesi dalam 10 Tahun Terakhir:

1. 2017 – sekarang: Penyuluh Kepercayaan.
2. 2017 – sekarang: Pengurus MLKI Kabupaten Banyumas.
3. 2017 – sekarang: Guru Desain Interior SMK Mulia Bakti Purwokerto.
4. 2008 – sekarang: Griya Naeswari, Konsultan Interior & Arsitektur.

■ Riwayat Pendidikan Tinggi dan Tahun Belajar:

1. Pendidikan Akta 4, Universitas Bangun Nusantara, Sukoharjo (2007-2008)
2. Desain Interior, Seni Rupa, UNS Surakarta (2000-2006)
3. Desain interior & Eksterior, UNS Surakarta (1998-1999)

■ Profil Penulis 2

Nama Lengkap : Feby Lestari Supriyono, S.S., M.IP.
Telp. Kantor/HP : 085325418866
Email : febypurbalingga@gmail.com
Instansi : Universitas Jenderal Soedirman
Alamat Instansi : Jl. Dr Suparno 61, Grendeng, Purwokerto Utara,
Banyumas
Bidang Keahlian : Sastra dan Filsafat, Ilmu Perpustakaan dan
Informasi



■ Riwayat Pekerjaan/Profesi dalam 10 Tahun Terakhir:

1. 2004 – 2005: Reporter Jogja TV
2. 2005 – 2006: Guru Bahasa Jawa SMPN 2 Cilacap
3. 2006 – 2017: Pustakawan Kantor Perpustakaan dan Arsip Daerah Kabupaten Purbalingga
4. 2010 – 2014: Tutor D2 dan S1 Ilmu Perpustakaan dan Informasi, Universitas Terbuka
5. 2017 – 2018: Kepala Seksi Pemberdayaan dan Masyarakat Desa Kecamatan Kalimanah Kabupaten Purbalingga
6. 2017 – sekarang: Penyuluh Kepercayaan
7. 2018 – sekarang: Pustakawan Fakultas MIPA Universitas Jenderal Soedirman

■ Riwayat Pendidikan Tinggi dan Tahun Belajar:

1. S2: Ilmu Perpustakaan dan Informasi, UIN Sunan Kalijaga Yogyakarta (2012-2014)
2. Program Akta Mengajar, Universitas Muhammadiyah Purwokerto (2006-2007)
3. S1: Bahasa dan Sastra Jawa, Universitas Sebelas Maret Surakarta (1999-2004)

■ Judul Buku dan Tahun Terbit (10 Tahun Terakhir):

1. Antologi ilmu Perpustakaan dan Informasi, ditulis bersama Sri Rohyanti Zulaikha dkk. (UIN-SUKA Press, 2014)
2. Eidetik: Antologi Puisi, ditulis bersama para penyair Barlingmascakeb (SIP Publishing, 2020)
3. Sastra Pinggiran: Antologi Puisi, ditulis bersama Trisnatun dkk (Satria Publisher, 2020)
4. Tahu Bulat Menggugat Sang Begawan: Bukan Kumpulan Puisi, ditulis bersama para penulis pinggiran (SIP Publishing, 2020)
5. Kluwung Neng Langit Penginyongan: Antologi Geguritan, ditulis bersama Brayat Penginyongan (SIP Publishing, 2020)
6. Sastra Pinggiran 2: Antologi Puisi, ditulis bersama Komunitas Sastra Pinggiran (Satria Publisher, 2020)
7. Ruang Sunyi: Antologi Puisi, ditulis bersama Komunitas Sastra Pinggiran (Satria Publisher, 2020)

■ Judul Penelitian dan Tahun Terbit (10 Tahun Terakhir):

1. Tidak ada

Profil Penelaah 1

Nama Lengkap : Iswan Sual, S.S
Telp. Kantor/HP : 085340746540
Email : nawsilaus@gmail.com
Instansi : Stellar School & Lalang Rondor Malesung (LAROMA)
Alamat Instansi : Wewelen, Tondano, Minahasa, Sulawesi Utara
Bidang Keahlian : Sastra Inggris

■ Riwayat Pekerjaan/Profesi (10 Tahun Terakhir):

1. 2012 – 2013: Fasilitator Kecamatan Program Nasional Pemberdayaan Masyarakat (PNPM) Mandiri Perdesaan
2. 2013 – 2017: Staf Administrasi di Sulawesi Economic Development Strategy (SEDS) Project
3. 2017 – 2018: Wartawan di suluthebat.com
4. 2018: Wartawan di mangunipost.com
5. 2018 – 2020: Manajer Bunaken Kuskus Dive & Resort
6. 2020 – sekarang: Stellar School Tondano

■ Riwayat Pendidikan Tinggi dan Tahun Belajar:

1. S1: Sastra Inggris, Universitas Negeri Manado (2002-2007)

■ Judul Buku dan Tahun Terbit (10 Tahun Terakhir):

1. "Tinondeian" (Novel), 2012
2. "Lutau" (Kumpulan Puisi Bahasa Manado), 2013
3. "Echange Epaule Contre Bonbons"/"Permen untuk Bahu" (Kumpulan Cerita Pendek, diterbitkan di Prancis), 2013
4. "Dommage Que Toar N'ait Pu Atteindre Le Tetewatu" (Cerita Pendek, diterbitkan dalam majalah Le Banian "La question de l'environnement en Indonésie" Nomor 14, Décembre di Prancis), 2012
5. "Doti" (Kumpulan Cerita Pendek Tunggal), 2014
6. "Lolombulan" (Kumpulan Puisi Bahasa Manado Tunggal), 2015
7. "Sinonsayang" (Kumpulan Puisi Tunggal), 2015
8. "Tumani" (Kumpulan Cerpen Tunggal), 2015
9. "Mapatik" (Antologi Cerpen Bersama), 2015
10. "Mapatik" (Antologi Puisi Bersama), 2015
11. "Waraney" (Antologi Puisi Tunggal Bahasa Tontemboan) 2016
12. "Orang Benar Akan Hidup Oleh Percayanya" (Buku Antologi Bersama) 2017
13. "Sajak-sajak Orang Tondei. 104 puisi untuk negeri (Buku Antologi Bersama) 2018
14. "Minahasa Milenial" (Antologi Bersama), 2020

■ Judul Penelitian dan Tahun Terbit (10 Tahun Terakhir):

1. Tidak ada

■ Profil Penelaah 2

Nama Lengkap : Taufiq Harpan Aldila, M.Pd.

Telp. Kantor/HP : 089659556569

Email : aldila911@gmail.com

Instansi : SMAN 1 TUNTANG

Alamat Instansi : Jl. Raya Tuntang-Beringin, Dampit, Delik, Kec. Tuntang, Semarang,
Jawa Tengah 50773

Bidang Keahlian : Sejarah

■ Riwayat Pekerjaan/Profesi (10 Tahun Terakhir):

1. 2016 – 2018: Tim Laboratorium Jurusan Sejarah UNNES
2. 2019 – sekarang: Konten Kreator Netra Sejarah Nusantara
3. 2019 – sekarang: SMA Negeri 1 Tuntang

■ Riwayat Pendidikan Tinggi dan Tahun Belajar:

1. Universitas Negeri Semarang (2012 - 2016)
2. Universitas Sebelas Maret (2017 - 2019)

■ Judul Buku dan Tahun Terbit (10 Tahun Terakhir):

1. Kiprah Pahlawan dari Masa Pergerakan Daerah Hingga Kemerdekaan

■ Judul Penelitian dan Tahun Terbit (10 Tahun Terakhir):

1. "Pengembangan Bahan ajar sejarah Biografi Pahlawan berbasis Timeline Infografis untuk Meningkatkan Kesadaran Sejarah siswa SMAN 2 Ungaran" (2016)
2. "Pengembangan Bahan Ajar Sejarah Indonesia Berbentuk Infografik Materi Sejarah Kerajaan Islam di Jawa dan Akulturasi" (2019)
3. "Infografis sebagai Media Alternatif dalam Pembelajaran Sejarah bagi Siswa SMA" (2019)

■ Profil Editor

Nama Lengkap : Imam Suhardi
Telp. Kantor/HP : (0281) 625152/ 081327425442
Email : masimam1976@gmail.com
Instansi : Sastra Indonesia FIB Unsoed Purwokerto
Alamat Instansi : Jl Dr Soeparno Grendeng Purwokerto Utara
Bidang Keahlian : Bahasa dan Sastra Indonesia

■ Riwayat Pekerjaan/Profesi (10 Tahun Terakhir):

1. 2000 – 2005: Redaktur Bahasa Harian Umum Suara Merdeka
2. 2005 – sekarang: Dosen Bahasa dan Sastra Indonesia FIB Unsoed

■ Riwayat Pendidikan Tinggi dan Tahun Belajar:

1. S2: Ilmu Susastra, Fakultas Sastra, Universitas Diponegoro Semarang (2006-2010)
2. S1: Sastra Indonesia, Fakultas Sastra, Universitas Sebelas Maret Surakarta (1994-2000)

■ Judul Buku dan Tahun Terbit (10 Tahun Terakhir):

1. Bahasa Indonesia (Penerbit Unsoed Press, 2019)

■ Judul Penelitian dan Tahun Terbit (10 Tahun Terakhir):

1. “Pujangga Sastra dan Karyanya: Representasi Bahasa Banyumas dalam Novel-novel Karya Ahmad Tohari” (2014)
2. “Pembelajaran Drama Berbasis Etnopedagogi Untuk Meningkatkan Kesadaran Budaya” (2018)
3. “Virtual Sphere: Mendialogkan Citra Diri Lengger Lanang Banyumas” (2019)
4. “Mitos dalam Ritual Mimitan di Desa Piasa Kulaon Somagede Banyumas” (2020)

■ Profil Ilustrator

Nama Lengkap : Fatkhan Setyo Utomo, S.Sn.

Telp. Kantor/HP : 0818 0450 8080

Email : patustudio@gmail.com

Instansi : Patu Studio

Alamat Instansi : Jl. Rinjani Tengah 2 / No.6, Mojosongo, Surakarta, 57127

Bidang Keahlian : Ilustrasi & Desain Grafis

■ Riwayat Pekerjaan/Profesi (10 Tahun Terakhir):

1. 2012 – 2013: Desainer Grafis, Jajar Amukti Nayaka (Yogyakarta)
2. 2013: Desainer Grafis, Hebat Promosindo (Yogyakarta)
3. 2015 – sekarang: Ilustrator dan Desain Grafis, Patu Studio (Surakarta)

■ Riwayat Pendidikan Tinggi dan Tahun Belajar:

1. S1: Desain Komunikasi Visual, Universitas Sebelas Maret, Surakarta (1999 – 2007)

■ Buku yang Pernah Dibuat Ilustrasi dan Tahun Terbit (10 Tahun Terakhir):

1. Ilustrasi dan Cover: Mambruk : Dara Mahkota Papua Yang Menawan (Penerbit Absolute Media, 2020)
2. Ilustrasi dan Cover: Kasuari : Ksatria Berkaki Kokoh (Absolute Media, 2020)
3. Ilustrasi dan Cover: Kisah Putri Duyung dan Isayori (Absolute Media, 2019)
4. Ilustrasi dan Cover: ARIAI - Dongeng Klasik Sobei (Absolute Media, 2019)
5. Ilustrasi dan Cover: TUMBI - Pemburu Ulung, (Absolute Media, 2018)
6. Ilustrasi dan Cover: Fabel Suku Mpur (Absolute Media, 2017)
7. Ilustrasi dan Cover: Pegunungan Arfak (Absolute Media, 2017)
8. Ilustrasi: 33 Ide Bisnis Kekinian (Janitra, 2016)
9. Ilustrasi: Omar - Smart Memory (RGB, 2015)

■ Penelitian yang Pernah Dibuat Ilustrasi dan Tahun Terbit (10 Tahun Terakhir):

1. Tidak ada

■ Profil Desainer Isi/Setter

Nama Lengkap : Mohammad Ahmadi, S.Hum.

Telp. Kantor/HP : 08562900176

Email : dk56.desain@gmail.com

Instansi : DK56 Desain & Cetak

Alamat Instansi : Jl. Sarwo Husodo RT 03/01, Doho, Dolopo, Madiun, Jawa Timur, 63174

Bidang Keahlian : Desain Grafis & Layout

■ Riwayat Pekerjaan/Profesi (10 Tahun Terakhir):

1. 2009 – 2011: Layouter, Penerbit Arruzz Media, Yogyakarta
2. 2011 – 2013: Layouter & Desainer Grafis, Percetakan Mutiara Pena, Ponorogo
3. 2013 – sekarang: Layouter & Desainer Grafis, DK56 Desain & Cetak, Madiun

■ Riwayat Pendidikan Tinggi dan Tahun Belajar:

1. S1: Sejarah Kebudayaan Islam, Fakultas Adab, UIN Sunan Kalijaga, Yogyakarta (2000-2007)

■ Buku yang Pernah Didesain dan Tahun Terbit (10 Tahun Terakhir):

1. Layout: Jangan Biarkan Anak Menjadi Teroris (Titano, 2011)
2. Layout: Horizon Pendidikan Islam (Absolute Media, 2012)
3. Layout: Epistemologi Umar bin Al-Khattab tentang Sunnah Nabi (Stai-Q Press, 2013)
4. Layout: Kretek Indonesia: Dari Nasionalisme Hingga Warisan Budaya (Jurusan Sejarah FIB UGM & Puskindo, 2014)
5. Layout: Ensiklopedi PAUD Indonesia (Mitra Permata Edukasi, 2014)
6. Layout: Cepak Urus Tunai (Qist Consultancy, 2015)
7. Layout: Hukum Administrasi Negara (Magnum Pustaka Utama, 2015)
8. Layout: Memahami Siklus Perekonomian Indonesia (Mubyarto Institute, 2015)
9. Layout: Mahadelta: Manifesto Penguasaan Tanah Terlarang (STPN Press, 2015)
10. Layout: Pedoman Pengamal Thariqah (Ihya Media, 2015)
11. Layout: Memanen Air Hujan (UGM Press, 2016)
12. Layout: Cara Mudah Belajar dan Mengajarkan Sastra (Laksita Indonesia, 2016)
13. Layout: Soekamti Goes To Papua (Euforia Pustaka, 2017)
14. Layout: Metamorfosa Kerasulan Muhammad SAW (UIN Maliki Press, 2018)
15. Layout: Pengantar Filsafat (UIN Antasari Banjarmasin, 2018)
16. Layout & desain cover: Surga di Secangkir Kopi (Terakata, 2019)
17. Layout & desain cover: Hari Mulai Terang (Terakata, 2020)
18. Layout & desain cover: Diam-diam Saling Cinta (Terakata, 2020)

Masih ada lebih dari seratus judul buku dari berbagai penerbit di Indonesia.

■ Penelitian yang Pernah Dilayout dan Tahun Terbit (10 Tahun Terakhir):

1. "Kajian Warisan Budaya Tak Benda Kab. Sumenep Madura Jawa Timur" (2020)