



KEMENTERIAN PENDIDIKAN, KEBUDAYAAN, RISET, DAN TEKNOLOGI
REPUBLIK INDONESIA
2023

PENDIDIKAN PANCASILA

Shofia Nurun Alanur S
Resha Hadi Sucipto
Soeharti

SD/MI Kelas II

Hak Cipta pada Kementerian Pendidikan, Kebudayaan, Riset, dan Teknologi Republik Indonesia
Dilindungi Undang-Undang

Penafian: Buku ini disiapkan oleh Pemerintah dalam rangka pemenuhan kebutuhan buku pendidikan yang bermutu, murah, dan merata sesuai dengan amanat dalam UU No. 3 Tahun 2017. Buku ini disusun dan ditelaah oleh berbagai pihak di bawah koordinasi Kementerian Pendidikan, Kebudayaan, Riset, dan Teknologi serta Badan Pembinaan Ideologi Pancasila. Buku ini merupakan dokumen hidup yang senantiasa diperbaiki, diperbarui, dan dimutakhirkan sesuai dengan dinamika kebutuhan dan perubahan zaman. Masukan dari berbagai kalangan yang dialamatkan kepada penulis atau melalui alamat surel buku@kemdikbud.go.id diharapkan dapat meningkatkan kualitas buku ini.

Pendidikan Pancasila untuk SD/MI Kelas II

Penulis

Shofia Nurun Alanur S
Resha Hadi Sucipto
Soeharti

Penelaah

Harmanto
Suryanto Kurniawan Putra

Penyelia/Penyelaras

Supriyatno
Irene Camelyn Sinaga
Lenny Puspita Ekawaty
Faiz Alfian Ilmi
Galuh Ayu Mungkashi

Kontributor

Neiny Ratmaningsih
Ajeng Waskita Sari
Suchinurani

Ilustrator

Aditya Candra Kartika

Editor

Agustina Purwantini

Editor Visual

Siti Wardiyah

Desainer

Adityo Bayuaji

Penerbit

Kementerian Pendidikan, Kebudayaan, Riset, dan Teknologi

Dikeluarkan oleh

Pusat Perbukuan
Kompleks Kemdikbudristek Jalan RS. Fatmawati, Cipete, Jakarta Selatan
<https://buku.kemdikbud.go.id>

Cetak Pertama, 2023

ISBN 978-623-194-628-7 (no.jil.lengkap)
ISBN 978-623-194-630-0 (jil.2 PDF)

Isi buku ini menggunakan huruf Noto Sans 14/20 pt, Steeve Matteson.
xii, 180 hlm.: 21 × 29,7 cm.

Kata Pengantar

Pancasila sebagai dasar negara, pandangan hidup, dan ideologi negara harus diintegrasikan dalam kehidupan berbangsa dan bernegara. Kementerian Pendidikan, Kebudayaan, Riset, dan Teknologi (Kemendikbudristek) melalui gerakan Merdeka Belajar telah berkomitmen untuk terus mengedepankan Pendidikan Pancasila sebagai bagian dari penguatan profil Pelajar Pancasila.

Pendidikan Pancasila dalam Kurikulum Merdeka bertujuan membentuk peserta didik yang beriman, bertakwa kepada Tuhan Yang Maha Esa dan berakhlak mulia, berkebinekaan global, bergotong royong, mandiri, bernalar kritis, dan kreatif. Pembelajaran Pendidikan Pancasila di satuan pendidikan diaplikasikan melalui praktik belajar kewarganegaraan yang berdasarkan Pancasila, Undang-Undang Dasar Negara Republik Indonesia Tahun 1945, semangat Bhinneka Tunggal Ika, dan komitmen Negara Kesatuan Republik Indonesia.

Untuk mendukung implementasi Kurikulum Merdeka pada mata pelajaran Pendidikan Pancasila, telah disusun buku teks utama Pendidikan Pancasila yang terdiri dari Buku Siswa dan Buku Panduan Guru. Keduanya merupakan salah satu sumber belajar utama untuk digunakan oleh satuan pendidikan pelaksana Kurikulum Merdeka. Buku yang dikembangkan saat ini mengacu pada Capaian Pembelajaran Kurikulum Merdeka yang memberikan keleluasaan bagi satuan pendidikan dalam mengembangkan potensi dan minat peserta didik sesuai karakteristiknya masing-masing. Buku teks utama Pendidikan Pancasila disajikan dalam bentuk berbagai aktivitas pembelajaran untuk mencapai kompetensi dalam Capaian Pembelajaran.

Dalam pengembangan buku teks utama Pendidikan Pancasila, Kemendikbudristek berkoordinasi dan bekerja sama dengan Badan Pembinaan Ideologi Pancasila (BPIP) sebagai badan yang menyelenggarakan tugas pemerintahan di bidang pembinaan ideologi Pancasila. BPIP memiliki kewenangan dalam memastikan muatan pembelajaran Pancasila dalam buku, mencerminkan dan memperkuat nilai-nilai Pancasila yang menjadi landasan ideologi negara. Kerja sama antara Kemendikbudristek dan BPIP dalam pengembangan buku teks utama Pendidikan Pancasila

memungkinkan pengintegrasian pemahaman yang mendalam tentang Pancasila serta praktiknya dalam kehidupan bermasyarakat, berbangsa, dan bernegara.

Kami mengucapkan terima kasih kepada seluruh pihak yang terlibat dan bekerja sama dalam proses penyusunan buku teks utama Pendidikan Pancasila. Besar harapan kami agar buku ini dimanfaatkan sebagai pedoman semua satuan pendidikan di seluruh Indonesia dalam upaya melahirkan Pelajar Pancasila. Mari terus menguatkan Pendidikan Pancasila dengan semangat Merdeka Belajar untuk membentuk generasi penerus yang berintegritas, beretika, dan memiliki semangat kebangsaan.



Jakarta, Juli 2023

Menteri Pendidikan, Kebudayaan, Riset, dan Teknologi,

Nadiem Anwar Makarim

Kata Pengantar

Salam Pancasila!

Pancasila dan nilai-nilai yang dikandungnya merupakan falsafah dasar, pandangan hidup bangsa, dasar negara, ideologi, kekuatan pemersatu bangsa, dan sumber segala hukum negara. Pancasila sebagai dasar dan ideologi negara merupakan “meja statis” yang menyatukan berbagai keragaman yang ada, sekaligus sebagai “bintang penuntun” (*leitstar*) yang dinamis dengan gerak evolusioner pemikiran manusia. Untuk itu, sudah selayaknya kita, bangsa Indonesia, mengaktualisasikan Pancasila dari waktu ke waktu dan dari generasi ke generasi sehingga kelestarian dan kelanggengan Pancasila senantiasa diamankan dalam kehidupan bermasyarakat, berbangsa, dan bernegara.

Buku Pendidikan Pancasila ini merupakan buku teks utama yang digunakan dalam pembelajaran di seluruh satuan pendidikan jenjang SD/MI, SMP/MTs, dan SMA/MA/SMK/MAK dan bentuk pendidikan sederajat lainnya. Buku ini hadir dalam rangka memperkaya pemahaman ideologi Pancasila. Penyusunan buku teks utama Pendidikan Pancasila ini mengacu pada Capaian Pembelajaran dalam Kurikulum Merdeka yang telah diselaraskan dengan Capaian Kompetensi BPIP. Dalam penyusunannya, digunakan buku bahan ajar *Pendidikan dan Pembinaan Ideologi Pancasila* (PIIP) sebagai salah satu sumber rujukan (referensi). Hadirnya buku bahan ajar tersebut berawal dari arahan Presiden RI, Joko Widodo, yang saat itu didampingi oleh Menteri Sekretaris Negara RI dalam pertemuan terbatas di Istana Negara pada 22 Februari 2021 dengan Kepala Badan Pembinaan Ideologi Pancasila (BPIP). Pada kesempatan itu juga, Presiden Joko Widodo berpesan kembali tentang pentingnya menanamkan nilai Pancasila dengan metode yang menyenangkan bagi peserta didik.

Dalam upaya memenuhi harapan Presiden, BPIP bersama Kemendikbudristek melakukan penyusunan bersama buku teks utama Pendidikan Pancasila dengan melibatkan tim penulis yang terdiri atas guru, pakar, serta praktisi bidang pendidikan dan ideologi Pancasila yang mendapatkan peran aktif dari Dewan Pengarah BPIP, Staf Khusus Ketua Dewan Pengarah, Dewan Pakar BPIP, dan unsur pimpinan lainnya. Buku ini disusun sesuai dengan amanat Peraturan Pemerintah Nomor 4 Tahun 2022 untuk menerapkan mata pelajaran Pendidikan Pancasila dalam sistem pendidikan nasional.

Penulisan buku teks utama ini didasarkan pada fakta dan sejarah yang autentik. Buku ini diharapkan menjadi penuntun bagaimana memahami dan mengaktualisasikan nilai-nilai Pancasila secara kontekstual sehingga mengembalikan pemahaman yang benar tentang Pancasila. Oleh karena itu, digunakanlah metode pembelajaran Pancasila yang berorientasi pada peserta didik (*student-centered learning*). Metode ini dapat membuat peserta didik lebih aktif terlibat dalam praktik dan pengalaman ber-Pancasila secara nyata yang selaras dengan Kurikulum Merdeka. Penyampaian materi yang ada di dalam buku ini, mendorong agar para peserta didik dapat mengeksplorasi rasa ingin tahu, kreativitas, serta sikap gotong-royong dalam meneladani Pancasila.

Buku teks utama Pendidikan Pancasila ini menggunakan konsep “Tri Pusat Pendidikan” yang dicetuskan oleh Ki Hajar Dewantara untuk menyentuh seluruh warga sekolah, anggota keluarga di rumah, dan berbagai pemangku kepentingan (*stakeholder*) terkait di lingkungan masyarakat agar terlibat langsung dalam proses pembelajaran. Buku ini mengandung pesan bahwa pembinaan ideologi Pancasila, khususnya bagi generasi penerus, sejatinya merupakan tanggung jawab yang harus dipikul bersama, secara bergotong-royong, demi terwujudnya kehidupan masyarakat yang adil dan makmur berdasarkan Pancasila. Pengaktualisasian Pancasila dalam kehidupan sehari-hari memang diyakini mampu mewujudkan negara Indonesia yang lebih baik.

Kepada semua pihak, baik dari BPIP, Kemendikbudristek, dan pihak lainnya yang telah bergotong-royong dengan tekun sedari awal menyusun buku teks utama Pendidikan Pancasila untuk jenjang SD/MI, SMP/MTs, dan SMA/MA/SMK/MAK dan bentuk pendidikan sederajat lainnya, saya haturkan terima kasih dan penghargaan setinggi-tingginya. Semoga Tuhan Yang Maha Esa selalu melimpahkan rida dan rahmat-Nya kepada seluruh masyarakat Indonesia.

Jakarta, Juni 2023

Kepala,



Prof. Drs. K.H. Yudian Wahyudi, M.A., Ph.D.

Prakata

Salam Pancasila!

Selamat berjumpa di kelas dua.

Kalian akan banyak belajar di kelas ini.

Ibu dan Bapak guru akan membimbing kalian.

Jangan bimbang jangan ragu.

Tanyakan jika kurang jelas.

Pasti kalian tidak sabar untuk mulai belajar.

Mari belajar bersama-sama.

Tetap semangat, ya!

Selamat belajar Pendidikan Pancasila.

Salam,
Jakarta, Mei 2023

Tim Penulis

Daftar Isi

Kata Pengantar	iii
Prakata	v
Daftar Isi	vi
Petunjuk Penggunaan Buku.....	viii



Bab 1 Aku Patuh Aturan.....1

- A. Berbagai Aturan di Keluargaku.....5
- B. Sikapku Mematuhi Aturan 18
- C. Cerita Tentang Patuh Aturan28



Bab 2 Aku Berperilaku Pancasila37

- A. Lambang Pancasila40
- B. Sila-Sila dalam Pancasila44
- C. Arti dan Makna Lambang Pancasila51
- D. Menerapkan Nilai-Nilai Pancasila
di Lingkungan Rumah59
- E. Mengenal Perumus Pancasila66
- F. Meneladani Pahlawan72



Bab 3 Aku dan Teman-Temanku.....77

- A. Hobi79
- B. Berbeda Tetap Bersama.....91
- C. Simbol Keberagaman Agama.....114



Bab 4 Aku Peduli Lingkungan127

- A. Sikapku Peduli Lingkungan130
- B. Sikap dan Perilaku Menjaga Lingkungan Sekitar140
- C. Bekerja Sama Menjaga Lingkungan..155

Daftar Pustaka..... 163

Daftar Kredit Gambar..... 165

Profil Pelaku Perbukuan 166

Petunjuk Penggunaan Buku

Anak-anak hebat,
untuk menggunakan buku ini,
baca seluruh petunjuknya.
Kalian akan mengetahui bagian-bagian buku.
Setiap bagian mempunyai tujuan berbeda.
Di buku ini juga ada banyak simbol penanda.
Jika sudah dipahami,
kalian akan mudah menggunakan buku ini.
Mari kita lihat bersama.

Tujuan Pembelajaran

Kemampuan yang harus dikuasai setelah belajar

Kata Kunci

Kata penting yang perlu diingat



Mari, Memahami

Kegiatan memahami materi
yang dipelajari



Mari, Mengamati

Kegiatan mengamati sendiri
atau bersama



Mari, Membaca

Kegiatan membaca sendiri atau
bersama



Mari, Melakukan

Kegiatan melakukan sendiri
atau bersama



Mari, Memasangkan

Kegiatan memasangkan menjadi jawaban benar



Mari, Mewarnai

Kegiatan mewarnai gambar



Mari, Berpantun

Kegiatan berpantun di depan orang lain



Mari, Mengerjakan

Kegiatan mengerjakan sendiri atau bersama



Mari, Bercerita

Kegiatan bercerita sendiri kepada orang lain



Mari, Mencari

Kegiatan mencari penyelesaian



Mari, Bermain

Kegiatan bermain sendiri atau bersama



Mari, Menyimak

Kegiatan menyimak video atau penjelasan



Mari, Bernyanyi

Kegiatan bernyanyi sendiri atau bersama-sama



Mari, Menebak

Kegiatan menebak untuk jawaban



Mari, Berpuisi

Kegiatan berpuisi sendiri



Mari, Berkarya

Kegiatan berkarya (menghasilkan karya)



Mari, Berdiskusi

Kegiatan diskusi bersama teman



Mari, Mengenal

Kegiatan mengenal hal yang baru



Mari, Menjelajah

Kegiatan menjelajah untuk mencari ilmu



Mari, Memperkaya Ilmu

Kegiatan menambah ilmu melalui berbagai cara



Mari, Membiasakan

Kegiatan pembiasaan sikap atau perilaku



Mari, Mencari Jawaban

Kegiatan menjawab soal tingkat tinggi



Mari, Menjawab

Kegiatan menjawab pertanyaan



Mari, Berefleksi

Kegiatan bertanya ke diri sendiri setelah selesai belajar



Mari, Berlatih

Kegiatan melatih pikiran

Bab 1

Aku Patuh Aturan



Perhatikan gambar di atas.
Menurut kalian, apa yang dilakukan oleh
anak laki-laki di atas?
Aturan apakah yang sedang diterapkannya?

Halo, Teman-Teman. Selamat datang di kelas dua.

Kalian akan berjumpa dengan kami berlima.



Halo, aku Ujang.
Aku dari Jawa Barat.



Halo, aku Marta.
Aku dari Maluku.



Halo, aku Rizal.
Aku dari Aceh.



Halo, Aku Mario.
Aku dari Nusa
Tenggara Timur.



Halo, aku Bela.
Aku dari Sulawesi
Utara.

Selamat belajar!

Tujuan Pembelajaran

Pada bab ini, kalian akan mempelajari berbagai aturan dalam keluarga, sikap mematuhi aturan, menceritakan contoh perilaku mematuhi aturan.

Kalian akan belajar melalui aktivitas:

Mengamati

Menyimak

Menganalisis

Menuliskan

Mempraktikkan permainan



Profil Pelajar Pancasila



Aktivitas mengamati, menyimak, menuliskan, mempraktikkan, dan berlatih dapat memperkuat profil pelajar Pancasila berikut ini.



Beriman, Bertakwa kepada Tuhan Yang Maha Esa dan Berakhlak Mulia:

Terbiasa menunjukkan perilaku baik seperti mematuhi aturan



Bernalar Kritis:

Mampu memahami konsep dan menyelesaikan aktivitas dengan benar



Mandiri:

Terbiasa menyelesaikan pekerjaan dengan tuntas



Mari menyimak cerita tentang Bela.

Bela adalah anak sulung.
Keluarganya membuat aturan.
Bela harus berdoa sebelum tidur.
Bela harus bangun pukul 05.00.



Menurut kalian, apa manfaat Bela mengikuti aturan keluarganya?

Jawab di sini :

.....
.....
.....
.....

A. Berbagai Aturan di Keluargaku



Mari, Memahami



Aturan adalah tata tertib yang harus dilaksanakan.
Setiap keluarga memiliki aturan.
Semua anggota keluarga harus mengikuti aturan.
Setiap aturan bisa ditulis, lalu ditempelkan di ruang keluarga.
Aturan yang dibuat sangat bermanfaat.
Semua menjadi berdisiplin dan bertanggung jawab.

Berikut ini contoh aturan dalam keluarga Rizal.

Kebersihan

- Menyapu
- Membersihkan tempat tidur
- Membuang sampah di tempat sampah

Belajar

- Membuat jadwal belajar
- Menyiapkan buku dan alat tulis
- Membatasi menggunakan TV dan gadget (HP)
- Membaca doa sebelum dan setelah belajar

Sikap terhadap orang tua

- Berkata yang baik dan sopan
- Meminta izin jika akan bepergian
- Permissi ketika lewat di depan orang tua
- Mendengarkan nasihat orang tua

Sikap terhadap kakak atau adik

- Berkata lembut
- Mendengarkan nasihat kakak
- Menghargai adik
- Menyayangi adik atau kakak

Makan

- Makan sambil duduk
- Tidak berbicara saat makan
- Makan dengan tangan kanan
- Berdoa sebelum dan sesudah makan

Bermain

- Berbagi mainan
- Merapikan mainan setelah digunakan





Mari, Menyimak

Bacalah cerita “Aktivitas Ujang” berikut ini!



Ujang bangun tidur pukul 05.00. Dia langsung berdoa.



Ujang tidak lupa merapikan tempat tidur.



Ujang anak yang pandai. Dia mengajak seluruh anggota keluarga untuk berdoa dulu sebelum makan.



Ujang berpamitan kepada ibu dan bapak sebelum berangkat ke sekolah.



Wah, Ujang memang anak yang penurut. Setelah pulang sekolah, dia membantu bapak membersihkan halaman.



Ujang anak yang baik. Dia tidak lupa berdoa sebelum tidur.



Menurut kalian, apa saja aturan di keluarga Ujang?



Lembar Kerja Peserta Didik

Nama :

Kelas :

Beri tanda centang (✓) pada gambar yang menunjukkan perilaku mematuhi aturan. Beri tanda silang (✗) pada gambar yang menunjukkan perilaku tidak mematuhi aturan.





Mari, Bermain

Nama : Nama Guru :

Kelas : Tanggal :

Ayo, bermain susun kata!



m n p y a e u



b l a j r a e



b a u g n s p a m a h



Mari, Bermain

Ayo, bermain Kartu Aturan Keluarga!

Kartu Aturan Keluarga



Masih ingatkah kalian tentang aturan di keluarga Rizal?

Cobalah permainan ini secara berkelompok.

Siapa yang mengambil kartu harus menjawab pertanyaan, apa jenis aturan dalam kartu tersebut?



Mari, Berkarya

Tuliskan berbagai aturan yang ada di keluarga kalian.

Tuliskan aturan tersebut pada kotak yang telah tersedia.

Aturan di keluarga (tuliskan nama kalian)

Aturan Kebersihan	Aturan Makan
Aturan Bermain	Aturan ke Sekolah
Aturan Bersikap kepada Orang Tua	Aturan Bersikap kepada Kakak atau Adik



Mari, Berlatih

Jawablah pertanyaan-pertanyaan berikut.

1. Susunlah kata-kata di bawah ini menjadi kata yang beraturan.



lantai

menyapu

Ana

kamar

Jawaban:



piring

Ibu

Bela

mencuci

membantu

Jawaban:



mengumpulkan

Mario

sampah

Jawaban:

2. Perhatikan gambar berikut ini.



Aturan apa yang terdapat pada gambar tersebut?

- Aturan belajar
- Aturan kebersihan
- Aturan makan

3. Simaklah cerita berikut ini.

Bela duduk di meja belajar.
Bela menyiapkan buku dan alat tulis.
Bela berdoa sebelum dan sesudah belajar.

Cerita Bela tersebut merupakan contoh aturan

- a. Aturan makan
- b. Aturan belajar
- c. Aturan kebersihan

4. Perhatikan gambar berikut ini.

Berilah tanda centang (✓) pada gambar yang menunjukkan aturan belajar!

Aturan Keluarga Marta





Mari, Memperkaya Ilmu

Bacalah berbagai aturan di keluarga Mario.

Aturan di rumah Mario:



1. Bangun pukul 05.00.
2. Setelah bangun tidur, berdoa, merapikan tempat tidur, mandi, dan gosok gigi.
3. Makan di meja makan.
4. Bila ingin pergi, berpamitan kepada orang tua.
5. Setelah belajar, merapikan buku dan alat tulis.
6. Setelah bermain, merapikan mainan.
7. Setelah pulang sekolah, meletakkan tas di meja belajar, meletakkan sepatu di rak sepatu, ganti baju, cuci kaki dan tangan.
8. Sebelum tidur, cuci kaki dan tangan, gosok gigi dan berdoa.
9. Tidur paling lambat pukul 21.00.



Mari, Berefleksi

Nama :

Kelas :

Berikan tanda centang (✓) pada gambar yang mewakili perasaan kalian setelah mempelajari materi ini!



Senang



Semangat



Gembira



Bingung



Kecewa



Sedih



Apa kaitan aturan belajar dengan sila Pancasila Ketuhanan Yang Maha Esa?

Apa kaitan aturan bersikap pada orang tua dengan sila Pancasila Kemanusiaan yang Adil dan Beradab?

Apa kaitan aturan kebersihan dengan sila Pancasila Persatuan Indonesia?

B. Sikapku Mematuhi Aturan

Anak-Anak, banyak sekali aturan yang ada di setiap keluarga.
Apa manfaat menaati aturan?



Mari, Memahami

Marta adalah siswa kelas 2 SD.
Dia menunjukkan sikap rajin.
Dia selalu menaati aturan di rumahnya.



Marta harus bangun pukul 05.00.

Dia tidak pernah terlambat ke sekolah.

Sebelum berangkat ke sekolah, Marta pamit kepada orang tuanya.

Orang tua Marta sangat senang.

Marta memiliki adik.

Marta selalu bermain bersama adiknya.

Marta merapikan mainan setelah bermain.



Marta makan bersama keluarganya.

Sebelum makan, mereka berdoa.

Saat makan, mereka tidak berbicara.

Mereka makan menggunakan tangan kanan.

Tahukah kalian, apa manfaat menaati aturan? Di bawah ini adalah jawabannya.

1. Hidup lebih nyaman dan teratur
2. Disenangi orang tua dan teman
3. Disiplin waktu
4. Bertanggung jawab

Tahukah kalian, akibat tidak mengikuti aturan?

1. Hidup tidak nyaman
2. Hidup tidak teratur
3. Dijauhi teman



Mari Menyimak



Rizal bangun pukul 05.00.
Dia bangun sesuai aturan.
Dia langsung merapikan tempat tidur.
Dia mandi, berpakaian sekolah, dan makan bersama keluarganya.
Rizal berpamitan kepada orang tuanya.
Dia tiba tepat waktu di sekolah.

Pertanyaan: Sikap taat aturan apa yang telah ditunjukkan Rizal?

Jawaban:

.....
.....



Besok, Bela akan ujian.
Malamnya, dia belajar.
Bela duduk di meja belajar.
Dia menyiapkan buku dan alat tulisnya.
Bela tidak lupa berdoa sebelum belajar.
Dia juga menjauhkan HP dan mematikan televisi.

Pertanyaan: Sikap patuh aturan apa saja yang dilakukan Bela?

Jawaban:

.....
.....



Mari, Bernalar

Di bawah ini ada tiga gambar tentang aturan dalam keluarga.
Uraikanlah sikap yang tepat untuk melaksanakan aturan tersebut.



Tuliskanlah sikap yang harus dilakukan untuk mematuhi aturan saat bangun tidur!

Jawaban:

.....
.....
.....
.....
.....



Marta melihat kamarnya yang berantakan. Sikap apa yang harus dilakukan Marta untuk menunjukkan taat pada aturan di rumah?

Jawaban:

.....
.....



Jam sudah menunjukkan pukul 06.30. Ujang dan Ana sudah bersiap untuk berangkat ke sekolah. Sikap apa yang harus dilakukan Ujang dan Ana untuk mematuhi aturan ketika akan keluar rumah?

Jawaban:

.....
.....



Mari, Bermain

Pasangkanlah sikap mematuhi aturan dalam keluarga berikut, dengan manfaat yang tepat.

Permainan Menarik Garis

Tidur tidak larut malam



Menjaga kesehatan

Mencuci tangan sebelum makan



Bangun tepat waktu

Membuang sampah di tempat sampah



Merasa aman, nyaman, dan bahagia

Berpamitan dengan orang tua sebelum ke sekolah



Rumah menjadi bersih



Mari Menulis

Tuliskan aktivitas atau kegiatan mematuhi aturan kalian pada hari Minggu di rumah.

Tuliskan pada lembar aktivitas berikut ini.

Aktivitasku Mematuhi Peraturan	
1.	
2.	
3.	
4.	
5.	
6.	
7.	
8.	



Mari, Berlatih

Beri tanda centang (✓) pada jawaban yang tepat.

1. Sikap yang tepat untuk menunjukkan patuh aturan kebersihan adalah
 - a. Bangun pukul 05.00
 - b. Menyapu lantai kamar
 - c. Bermain bersama adik
2. Perhatikan gambar berikut.



Apa manfaat mencuci tangan sebelum makan?

- a. Sehat
 - b. Cerdas
 - c. Berani
3. Perhatikan gambar berikut.



Mario bermain gim hingga larut malam. Apa akibat dari sikapnya tersebut?

- a. Bangun terlambat
- b. Bangun tepat waktu
- c. Tidak ada akibat

4. Manfaat dari menjaga kebersihan adalah

- a. Hidup sehat
- b. Hidup nyaman
- c. Semua benar

5. Perhatikan gambar berikut ini.



Apa kesimpulan yang dapat diambil dari gambar tersebut?

- a. Dengan menaati aturan, hidup menjadi disiplin
- b. Dengan menaati aturan, orang tua semakin menyayangi kita
- c. Semua benar



Mari, Memperkaya Ilmu



Bela merapikan tempat tidur.



Ibu mengingatkan Bela untuk gosok gigi dan cuci kaki sebelum tidur.



Bela menggosok gigi serta mencuci kaki dan tangannya.



Bela tidur tepat pukul 9 malam. Bela anak yang patuh aturan.

Menurutmu, apa sikap patuh aturan yang dilakukan oleh Bela?



Mari, Berefleksi

Nama :

Kelas :

Berikan tanda centang (✓) pada gambar yang mewakili perasaan kalian setelah mempelajari materi ini!



Senang



Semangat



Gembira



Bingung



Kecewa



Sedih



Apa kaitan sikap mematuhi aturan dengan sila Ketuhanan Yang Maha Esa?

Apa kaitan sikap mematuhi aturan dengan sila kemanusiaan yang adil dan beradab?

C. Cerita Tentang Patuh Aturan

Aturan dibuat untuk ditaati.

Aturan pasti memiliki tujuan dan manfaat.

Apakah mematuhi aturan adalah kewajiban?



Mari, Memahami

Aktivitas Rizal di Rumah



Rizal anak yang rajin.

Dia selalu menaati jadwal di rumah.

Jadwal tersebut berisi berbagai aturan.

Mulai dari aturan bangun tidur hingga sebelum tidur.

Apa saja aturan tersebut?

Setelah bangun, Rizal berdoa dan merapikan kasur.

Rizal mencuci tangan sebelum makan.

Dia juga berdoa sebelum makan.



Rizal mandi dua kali sehari.

Tidak lupa menggosok gigi.

Dia mandi menggunakan sabun dan sampo.

Rizal senang tampil bersih dan wangi.

Apa manfaat dari mematuhi aturan?

Setiap anggota keluarga menjadi disiplin.

Setiap anggota keluarga memiliki sikap tanggung jawab.

Rumah selalu bersih dan rapi.

Nyaman juga ditempati.



Mari, Mengerjakan

Keseharianku

Berilah tanda centang (✓) pada kolom aktivitas yang telah kalian lakukan.



Mandi 2 kali sehari

Sudah

Belum



Bermain bersama

Sudah

Belum



Belajar dan mengerjakan PR

Sudah

Belum



Meminta izin saat bepergian

Sudah

Belum



Membuang sampah di tempat sampah

Sudah

Belum



Membersihkan rumah

Sudah


Belum



Mari Menulis dan Bercerita

Ceritaku

Tempelkanlah gambar salah satu aktivitas kalian tentang mematuhi aturan di rumah bersama keluarga. Ceritakanlah gambar tersebut.



Namaku _____



Mari, Menampilkan

Setelah menuliskan cerita tentang mematuhi aturan dalam keluarga, majulah ke depan kelas.

Ceritakanlah aktivitas kalian mematuhi aturan di rumah itu.





Mari, Berlatih

1. Perhatikanlah gambar berikut ini.



Bela belajar pada malam hari.

Dia belajar di meja belajar.

Di meja hanya ada buku, alat tulis, dan lampu belajar.

Bela terlihat serius belajar.

Tuliskanlah sikap taat aturan yang dilakukan Bela.

Jawaban:

.....
.....

2. Perhatikanlah gambar berikut ini.



Mario membersihkan rumah bersama keluarganya.

Menurut pendapat kalian, apa manfaat membersihkan rumah bersama-sama?

Jawaban:

.....
.....

3. Taat aturan penting dilakukan agar

- hidup teratur
- bersih dan rapi
- semuanya benar



Mari, Memperkaya Ilmu



Rizal bertanya manfaat mematuhi aturan.



Banyak sekali manfaatnya. Jika tidak ada aturan dalam bermain,
apa yang akan terjadi?



Rizal mengatakan banyak orang akan berbuat semaunya.



Apakah kalian tahu akibat tidak mematuhi aturan?

Cobalah kalian menjawab pertanyaan ibu Rizal tersebut!



Mari, Berefleksi

Nama :

Kelas :

Berikan tanda centang (✓) pada gambar yang mewakili perasaan kalian setelah mempelajari materi ini!



Senang



Semangat



Gembira



Bingung



Kecewa



Sedih



Apa kaitan sikap mematuhi aturan dengan sila Ketuhanan Yang Maha Esa?

Apa kaitan sikap mematuhi aturan dengan sila kemanusiaan yang adil dan beradab?

Aku Berperilaku Pancasila



Perhatikan gambar di atas.
Apa yang sedang mereka lakukan?
Apakah kalian pernah melakukan
seperti yang mereka lakukan?

Tujuan Pembelajaran

Pada bab 2 ini, kalian diharapkan dapat mengenal lambang Pancasila, mengetahui bunyi sila-sila Pancasila, memahami arti dan makna lambang Pancasila, menerapkan nilai-nilai Pancasila di lingkungan rumah dan sekolah, serta mengenal perumus Pancasila.

Pada bab 2 ini, kalian akan melaksanakan bermacam-macam aktivitas belajar.

Kata Kunci

- Lambang Pancasila
- Ikhlas
- Gotong royong
- Kerja sama
- Bhinneka Tunggal Ika

Profil Pelajar Pancasila



Kalian sebelumnya telah belajar tentang aturan di keluarga, bukan? Saat bermain dengan teman, misalnya dalam permainan tebak lambang Pancasila, pernahkah kalian menerapkan aturan tersebut? Nah, pada materi ini kalian akan mempelajari tentang lambang Pancasila.



Akan tetapi, sebelumnya jawab pertanyaan berikut ini, ya.

No.	Pernyataan	Ya	Tidak
1.	Saat akan bermain tebak lambang, aku akan menerapkan aturan permainan terlebih dahulu.		
2.	Aku dapat menyebutkan lambang Pancasila secara berurutan.		
3.	Setelah mengetahui materi ini, aku akan menerapkan dalam kehidupan sehari-hari.		

A. Lambang Pancasila



Mari, Memahami

Perhatikan gambar di bawah ini.



Burung garuda, artinya kekuatan negara. Garuda Pancasila melambangkan kegagahan dan kekuatan, kelincahan, keuletan, kecerdasan, kewaspadaan, kegesitan dan sifat pantang menyerah.



Bulu sayap pada burung garuda Pancasila berjumlah 17 helai bulu pada masing-masing sayap, 8 helai bulu pada ekor, 19 helai bulu pada pangkal ekor, 45 helai bulu pada leher.



Perisai Pancasila, artinya perjuangan. Perisai di tengah melambangkan kekuatan dan pertahanan bangsa Indonesia. Setiap simbol pada perisai melambangkan setiap sila Pancasila.



Warna emas pada lambang Garuda Pancasila mencerminkan keagungan dan kejayaan bangsa Indonesia.



Pita pada kaki burung garuda, artinya walaupun berbeda tetapi kita tetap satu (Bhinneka Tunggal Ika).



Mari, Bercerita

Coba kalian ceritakan isi lambang Pancasila di depan kelas.



Mari, Membaca

Hari ini siswa kelas 2 belajar mengenal lambang Pancasila. Semua terlihat bersemangat. Bu Ina membuat permainan tebak lambang. Akhirnya mereka mengenal lambang Pancasila.



Mari, Mengerjakan

Lembar Kerja Peserta Didik

Nama : Nama Guru :

Kelas : Tanggal :

1. Apa nama permainan yang dibuat Bu Ina?
Berikan alasannya.
2. Coba kalian hitung, ada berapa kartu yang harus disiapkan Bu Ina dalam permainan tebak lambang?
3. Kartunya berbentuk apa saja?
4. Mengapa suasana belajar di kelas mereka menjadi menyenangkan?



Mari, Memasangkan





Mari, Berlatih

Jawaban Lebih dari Satu

1. Perisai disebut juga
 - Tameng
 - Pelindung diri
 - Penutup kepala
2. Lambang Pancasila yang bergambar tumbuhan adalah
 - Kapas dan padi
 - Rantai
 - Pohon beringin

Pilihan Ganda

3. Lambang Pancasila yang bentuknya sama seperti benda yang bersinar di malam hari adalah
 - Matahari
 - Bulan
 - Bintang
4. Sila keempat dilambangkan dengan
 - Pohon beringin
 - Bintang
 - Kepala banteng

Uraian

5. Bacalah!

Lambang Pancasila disusun dengan penuh perjuangan. Jika saat ini ada orang yang ingin mengganti bintang dengan bulan, apakah tindakannya benar? Apa alasannya?




Mari, Berefleksi

Berilah tanda centang (✓).

No.	Pernyataan	Ya	Tidak
1.	Pengetahuanku tentang lambang Pancasila menjadi bertambah.		
2.	Permainan tebak lambang membuat aku memahami lambang Pancasila.		
3.	Aku dapat menyimpulkan materi tentang lambang Pancasila.		

B. Sila-Sila dalam Pancasila



Perhatikan gambar di atas.

Dapatkah kalian melengkapi titik-titik tersebut?

Sebelumnya, jawablah pernyataan berikut ini dengan cara mencentang (✓).

No.	Pernyataan	Ya	Tidak
1.	Aku sudah mengetahui lambang Pancasila.		
2.	Aku sudah memahami bunyi sila-sila Pancasila.		



Mari, Memahami



Lambang negara Garuda Pancasila.

Di tengahnya terdapat perisai.

Terdiri atas lima lambang.

Bintang, rantai, pohon beringin,
kepala banteng, padi dan kapas.

Coba kalian baca secara nyaring
bunyi sila-sila yang ada di bawah ini.



Sila kesatu

Ketuhanan Yang Maha Esa

Lambangnyanya: Bintang



Sila kedua

Kemanusiaan yang Adil dan Beradab

Lambangnyanya: Rantai



Sila ketiga

Persatuan Indonesia

Lambangnyanya: Pohon beringin



Sila keempat

Kerakyatan yang Dipimpin oleh Hikmat
Kebijaksanaan dalam Permusyawaratan
Perwakilan

Lambangnyanya: Kepala banteng



Sila kelima

Keadilan Sosial bagi Seluruh Rakyat Indonesia

Lambangnyanya: Kapas dan padi



Mari, Menjawab



1. Apakah aku?

Aku adalah benda.

Terlihat di malam hari.

Menerangi alam semesta.

Dijadikan sebagai lambang Pancasila.



2. Apakah aku?

Bentukku bundar dan saling menyambung.

Berwarna kuning dan dasar warna merah.

Aku juga bagian dari lambang Pancasila.



3. Apakah aku?

Aku adalah tumbuhan.

Daunku banyak dan rimbun.

Aku bagian dari lambang Pancasila.



4. Siapakah aku?

Aku seekor binatang liar.

Hidup di hutan dan bertanduk.

Senangnya berkelompok.

Aku bagian dari lambang Pancasila.



5. Apakah aku?

Aku adalah tumbuhan.

Yang satu merupakan makanan pokok orang Indonesia.

Yang satu lagi dapat digunakan sebagai bahan benang.

Aku bagian dari lambang Pancasila.



Mari, Membaca



Kring ... kring ... kring

Terdengar suara bel sekolah.

Anak-anak kelas 2A masuk kelas dengan tertib.

Hari itu pelajaran Pendidikan Pancasila.

Ibu guru sudah menyiapkan permainan.

Memasang puzzle lambang Pancasila.

Anak-anak pun menjadi semangat belajar.



Mari, Berlatih



Gambar A



Gambar B

Jawablah pertanyaan di bawah ini.

1. Gambar manakah yang benar?
Berikanlah alasannya.
2. Apa perbedaan gambar A dan B?
Berikanlah alasannya.
3. Apa yang terjadi jika semua anak
ikut memasang puzzle?



Mari, Bermain



Profil Pelajar Pancasila

Apa bunyi sila kesatu Pancasila?

Apa bunyi sila kelima Pancasila?

Apa warna simbol sila kesatu Pancasila?

Apa bunyi sila ketiga Pancasila dan apa simbolnya?

Kerakyatan yang dipimpin oleh hikmat kebijaksanaan dalam permusyawaratan perwakilan merupakan bunyi dari sila keberapa dari Pancasila?

Apa simbol dan warna sila kedua Pancasila?

Apa simbol sila keempat Pancasila?

Apa simbol sila kelima Pancasila?

Mulai



Mari, Berefleksi

Cobalah kalian centang (✓) pernyataan ini.

No.	Pernyataan	Ya	Tidak
1.	Aku memahami materi yang diajarkan guru.		
2.	Aku dapat mengurutkan lambang Pancasila.		
3.	Aku semangat mengikuti permainan engklek.		
4.	Aku mampu menyimpulkan materi yang diajarkan guru.		

C. Arti dan Makna Lambang Pancasila



Mari, Memahami



Apakah kalian masih ingat materi Lambang Pancasila?

Apakah kalian tahu arti masing-masing sila?

Gambar 1



Gambar 2



Gambar 3



Gambar 4



Gambar 5





Mari, Membaca



Setelah bermain tebak arti lambang Pancasila,

Ujang bertanya kepada Ibu Ina.

Ujang: "Ibu, saya ingin bertanya."

Guru: "Silakan, Ujang. Apa yang ingin kamu tanyakan?"

Ujang: "Saat bermain tebak arti, semuanya bekerja sama untuk menebak. Apakah itu ada hubungannya dengan lambang Pancasila?"

Guru: "Ada Ujang, yaitu dengan lambang pohon beringin.

Apakah ada yang tahu mengapa?"

Rizal: "Pohon beringin mempunyai arti persatuan."

Guru: "Pandai kamu, Rizal. Jika kita bekerja sama, pekerjaan akan cepat selesai."



Mari, Mengerjakan

Dari bacaan di atas, jawablah pernyataan berikut dengan cara mencentang (✓).

No.	Pertanyaan	Benar	Salah
1.	Pohon beringin mempunyai makna keimanan kepada Tuhan Yang Maha Esa.		
2.	Ada kaitannya antara perilaku hidup bekerja sama dengan lambang Pancasila.		
3.	Nilai persatuan ada pada makna sila ketiga.		
4.	Pekerjaan jika dikerjakan bersama-sama akan cepat selesai.		
5.	Pesan dari cerita itu adalah kita harus besatu.		



Mari, Menyimak



Anak-Anak hebat, saksikanlah video mengenai makna lima simbol sila Pancasila yang diberikan guru.

Ini adalah isi tayangan YouTube di atas.

Arti dan makna lambang Pancasila

1. Ketuhanan Yang Maha Esa



Berlambang bintang. Artinya, masyarakat Indonesia beriman dan bertakwa kepada Tuhan Yang Maha Esa.

2. Kemanusiaan yang Adil dan Beradab



Berlambang rantai. Artinya, masyarakat Indonesia menerapkan nilai-nilai kemanusiaan.

3. Persatuan Indonesia



Berlambang pohon beringin. Artinya, masyarakat Indonesia mengutamakan persatuan dan kesatuan.

4. Kerakyatan yang Dipimpin oleh Hikmat Kebijaksanaan dalam Permusyawaratan Perwakilan



Berlambang kepala banteng. Artinya, bermusyawarah dalam mengambil keputusan.

5. Keadilan Sosial Bagi Seluruh Rakyat Indonesia



Berlambang kapas dan padi. Artinya, masyarakat Indonesia mendapat perlakuan adil.



Mari, Mewarnai

Agar kalian mengetahui warna lambang negara, mari warnai gambar seperti contoh berikut ini.





Mari, Berlatih

Pilihan Ganda

1. Masyarakat Indonesia mengutamakan persatuan dan kesatuan. Ini adalah makna lambang Pancasila yang berbentuk
 - Bintang
 - Pohon beringin
 - Rantai
2. Masyarakat Indonesia mengutamakan musyawarah dalam mengambil keputusan. Ini adalah makna lambang Pancasila
 - satu
 - dua
 - empat

Pilihan Ganda Komplek (Jawaban Lebih dari Satu)

3. Apa saja makna lambang padi dan kapas dalam Pancasila?
 - Kemakmuran
 - Kesejahteraan
 - Kehancuran

Uraian

4. Siswa kelas 2A berjumlah 25 orang. Pada saat pembelajaran, mereka saling bekerja sama mengerjakan tugas kelompok. Berdasarkan cerita di atas, lambang Pancasila mana yang telah mereka terapkan di kelas?
Berikan alasannya.

Isian Singkat

5. Siswa kelas 2A berjumlah 25 orang. Pada saat pembelajaran, mereka bekerja sama mengerjakan tugas kelompok membuat lambang Pancasila. Saat itu, yang sudah selesai mengerjakan ada 10 orang. Berapa orang yang belum selesai mengerjakan?



Mari, Berefleksi

Beri tanda centang (✓) pada kolom berikut ini.

No.	Pernyataan	Ya	Tidak
1.	Aku yakin pengetahuan dan keterampilanku bertambah.		
2.	Aku memahami arti dan makna lambang Pancasila.		
3.	Aku dapat menyimpulkan materi tentang arti lambang Pancasila.		

D. Menerapkan Nilai-Nilai Pancasila di Lingkungan Rumah



Perhatikan gambar di atas.

Apakah kalian pernah melakukan kegiatan seperti gambar di atas?

Pengalaman kalian dapat kalian isikan di kolom berikut ini dengan cara mencentang (✓).

No.	Pernyataan	Ya	Tidak
1.	Aku pernah menolong teman yang terjatuh dari sepeda.		
2.	Aku suka mengganggu teman yang beribadah.		
3.	Aku sering bermusyawarah di rumah.		
4.	Aku di rumah tidak pernah bekerja bakti.		
5.	Aku dan adik membiasakan hidup hemat.		



Mari, Memahami

Contoh Penerapan Nilai Pancasila di Lingkungan Rumah





Mari, Berdiskusi



Diskusikanlah dengan kelompok kalian. Gambar mana yang menerapkan hidup hemat? Apa yang terjadi jika kita tidak hidup hemat?

Hasil Diskusi

.....

.....

.....

.....

.....

.....

.....

.....

.....

.....

.....

.....



Mari, Mengerjakan



1. Warna kuning untuk sila pertama Pancasila.
2. Warna merah untuk sila kedua Pancasila.
3. Warna hijau untuk sila ketiga Pancasila.
4. Warna hitam untuk sila keempat Pancasila.
5. Warna putih untuk sila kelima Pancasila.



Mari, Bermain



6

Hore, aku boleh berjalan ke mana pun aku suka.

5

Bagaimana perasaan kalian selama bermain?

4

Berikanlah contoh penerapan nilai sila kedua Pancasila.

3

Nyanyikan lagu "Garuda Pancasila" dengan semangat!

7

Apa yang belum kalian kuasai dari materi ini?



2

Berikanlah contoh penerapan sila ketiga Pancasila.

8

Jika dilihat dari gambar, mereka menerapkan sila ke...



1

Jika melihat teman kalian bersikap tidak adil, apa yang kalian lakukan?

9

Ceritakan pengalaman kalian dalam menerapkan sila kesatu Pancasila.



Jika dilihat dari gambar, mereka menerapkan sila ke...

Apa manfaat kalian mempelajari materi ini?

Mulai ▲

Selesai

10

11




Mari, Bernyanyi

Aku Pelajar Pancasila

Cipt: Soeharti dan Dede Kurniawan

Aku pelajar Pancasila
Beriman dan bertakwa pada Tuhan
Aku pelajar Pancasila
Bertakwa dan berakhlak mulia
Mandiri kreatif bergotong royong

Ku hidup berkebinekaan global
Ku tak menyerah temukan solusi
Bernalar kritis dan berkolaborasi
Belajar dan berkarya tuk menggapai cita
Agar ku dapat menggenggam dunia
Tak pernah ragu wujudkan mimpiku
Jiwaku teguh bergerak maju
Belajar dan berkarya tuk menggapai cita
Ibu pertiwi Indonesia jaya



Lagu

Aku Pelajar Pancasila

<https://buku.kemdikbud.go.id/s/YTAPP>





Mari, Menjawab



Digambar, ada berapa orang yang menolong anak itu?
Bagaimana kondisi anak itu, jika tidak ada orang yang menolongnya?



Mari, Berefleksi

- Aku memahami materi dengan baik.
- Aku mampu menerapkan nilai-nilai Pancasila di lingkungan rumah.



E. Mengenal Perumus Pancasila



Gambar 2.1 Tokoh Perumus Pancasila

Sumber: Anonymous/Commons Wikimedia, Republic of Indonesia Government/Commons Wikimedia, IKPNI

Tahukah kalian siapa tokoh-tokoh di atas?

Beri tanda centang (✓) pada kolom berikut ini.

No	Pernyataan	Ya	Tidak
1.	Aku mengetahui foto itu adalah foto perumus Pancasila.	<input type="checkbox"/>	<input type="checkbox"/>
2.	Aku pernah membaca sejarah Sukarno.	<input type="checkbox"/>	<input type="checkbox"/>
3.	Sukarno adalah perumus Pancasila.	<input type="checkbox"/>	<input type="checkbox"/>

Sebelum belajar, mari kita menyanyikan Lagu “Garuda Pancasila” ciptaan Sudharnoto.

Garuda Pancasila

Cipt: Sudharnoto

Garuda pancasila
Akulah pendukungmu
Patriot proklamasi
Sedia berkorban untukmu

Pancasila dasar negara
Rakyat adil makmur sentosa
Pribadi bangsaku

Ayo maju maju
Ayo maju maju
Ayo maju maju



Mari, Memahami

Bel masuk sudah berbunyi.

Siswa dan guru pun segera masuk kelas. Hari itu pelajaran Pendidikan Pancasila.

Materinya mengenal perumus Pancasila.



Guru berkata, "Mario, coba sebutkan sila-sila dalam Pancasila."

Mario, "Satu, Ketuhanan Yang Maha Esa.

Dua, kemanusiaan yang adil dan beradab.

Tiga, persatuan Indonesia.

Empat, kerakyatan yang dipimpin oleh hikmat kebijaksanaan dalam permusyawaratan perwakilan.

Lima, keadilan sosial bagi seluruh rakyat Indonesia."

Guru berkata, "Hebat kamu. Sekarang, siapa yang mau menyebutkan lambang Pancasila secara berurutan?"

Rizal menjawab, "Saya, Bu.

Sila kesatu berlambang bintang.

Sila kedua berlambang rantai.

Sila ketiga berlambang pohon beringin.

Sila keempat berlambang kepala banteng.

Sila kelima berlambang kapas dan padi."

Guru bertanya, "Hebat kamu. Apakah kalian mengetahui perumus Pancasila?"

Bela menjawab, "Salah satunya Bapak Sukarno. Apakah betul?"

Guru berkata, "Benar. Mari kita mengenalnya."



Mari, Mengenal Perumus Pancasila

Tahukah kalian siapa tokoh di bawah?

Agar tahu, cocokkanlah nama dengan fotonya menggunakan panah (→).



**Mohammad
Yamin**



**Mohammad
Hatta**



A.A. Maramis



Ir. Sukarno



**Kahar
Muzakir**



Agus Salim



**Abikusno
Cokrosuyoso**



**Wahid
Hasyim**



**Ahmad
Subarjo**



Mari, Berpuisi

Sang Perumus Pancasila

Cipt. Soeharti

Sosoknya yang gagah
Kecerdasannya yang mendunia
Keteguhannya yang kuat
Menjadikan dia pemimpin hebat
Bagi negeri Indonesia
Kini sudah tiada tapi karya besarnya
Akan abadi sepanjang masa





Mari, Melakukan

Cobalah kalian bacakan puisi itu di depan kelas.



Mari, Berefleksi

No	Pernyataan	Ya	Tidak
1.	Aku mengenal tokoh perumus Pancasila.		
2.	Aku menjadi semangat untuk meneruskan perjuangannya.		

F. Meneladani Pahlawan



Apakah kalian pernah melakukan seperti yang mereka lakukan?



Mari, Memahami

Kalian ingin menjadi penerus
tokoh perumus Pancasila?

Mari kita isi anggota
tubuh kita dengan
jiwa sang pahlawan.

Isi bagian kepala:
banyak membaca, patuh kepada
orang tua dan guru

Isi bagian tubuh:
jujur, tidak mudah
marah

Isi bagian tangan:
berani, ikhlas menolong, tidak memilih
teman, menghormati orang lain

Isi bagian kaki:
bekerja sama, semangat belajar, cepat
mengerjakan tugas





Mari, Membiasakan

Sikap Pahlawan yang Patut Diteladani

Kebangsaan



Selalu rukun

Cinta Tanah Air



Suka barang buatan Indonesia

Pantang Menyerah



Rajin belajar

Bertanggung jawab



Mengerjakan pekerjaan sekolah sendiri

Saling menghargai dan menghormati



Tidak membedakan teman



Mari, Mencari Jawaban


Tuliskan pengalaman kalian dalam meneladani pahlawan.

No.	Pengalaman yang Pernah Dilakukan



Mari, Mewarnai

Warnailah gambar ini dengan warna yang menarik.





Mari, Berefleksi

Tuliskan pengalaman belajar yang kalian dapat hari ini.

.....

.....

.....

.....

.....

KEMENTERIAN PENDIDIKAN, KEBUDAYAAN, RISET, DAN TEKNOLOGI
REPUBLIK INDONESIA, 2023

Pendidikan Pancasila

untuk SD/MI Kelas II

Penulis: Shofia Nurun Alanur S, Resha Hadi Sucipto, Soeharti

ISBN: 978-623-194-630-0 (jil.2 PDF)

Bab 3

Aku dan Teman-Temanku



Hobi apa yang sedang mereka lakukan?
Apakah hobi kalian sama dengan mereka?
Mari kita pelajari!

Tujuan Pembelajaran

Pada bab ini, kalian diharapkan mengenal keberagaman hobi, menerima keberagaman ciri-ciri fisik teman-teman, perbedaan agama dan kepercayaan, beserta perbedaan simbol agama dan kepercayaan yang beragam, baik teman-teman di rumah maupun di sekolah.

Kata Kunci

- Hobi
- Fisik
- Beragam
- Agama dan kepercayaan
- Simbol

Profil Pelajar Pancasila

Kegiatan-kegiatan pembelajaran pada bab 3 ini mendukung untuk dapat:



**Beriman, Bertakwa
Kepada Tuhan Yang
Maha Esa Serta
Berakhlak Mulia**



**Berkebinekaan
Global**



Mandiri



**Bernalar
Kritis**

Mari jawab beberapa pernyataan berikut.

No.	Pernyataan	Jawaban	
1.	Aku mengenal dan menerima perbedaan hobiku dengan orang lain.	<input type="radio"/> Ya	<input type="radio"/> Tidak
2.	Aku mengenal dan menerima perbedaan ciri-ciri fisikku dengan orang lain.	<input type="radio"/> Ya	<input type="radio"/> Tidak
3.	Aku mengenal dan menghargai simbol keberagaman agama dan kepercayaan orang lain.	<input type="radio"/> Ya	<input type="radio"/> Tidak

A. Hobi



Hobi apa yang mereka lakukan?

Apakah hobi itu?



Mari, Memahami



Hobi adalah kegiatan yang disukai.

Hobi sering dilakukan saat senggang.

Hobi dapat dilakukan di rumah.

Hobi dapat dilakukan juga di luar rumah.

Hobi setiap orang berbeda-beda.

Ada juga yang hobinya sama.



Mari, Bercerita

Apakah kalian mempunyai hobi di lingkungan rumah?

Coba sebutkan hobi kalian!

Ceritakan kepada teman-teman kalian!



Mari, Membaca

Bacalah bacaan “Hobi Ujang” berikut ini.

Hobi Ujang



Namaku Ujang.

Aku belajar di kelas dua sekolah dasar.

Hobiku di rumah bersepeda.

Aku juga hobi bermain kelereng bersama teman-teman.

Aku senang dengan hobi tersebut.

1. Ujang belajar di kelas berapa?
2. Apa saja hobi Ujang?
3. Bagaimana perasaan Ujang dengan hobinya?



Mari, Melakukan

Lakukan kegiatan berikut secara berkelompok!

Coba hubungkan gambar di kiri dengan nama hobi di kanan dengan garis!



Menggambar



Bernyanyi



**Membaca
Buku**



Bersepeda



Mari, Bermain

Mari kita bermain dengan mengenal “Ini Hobiku Mana Hobimu”.
Ikuti perintah guru kalian.



Mari, Berlatih

Jawablah pertanyaan-pertanyaan berikut.

1. Kegiatan yang disukai dan sering dilakukan disebut
 - Hobi
 - Main
 - Kerja
 - Belajar
2. Hobi dapat disebut juga
 - Kesukaan
 - Kegirangan
 - Kelakuan
 - Kegemaran
 - Kesenangan
3. Perhatikan gambar berikut.



Hobi anak tersebut adalah

4. Bacalah!

Rizal hobi bermain bola di halaman.

Mario hobi bersepeda.

Ujang hobi menggambar.

Marta hobi bermain karet.

Bela hobi membaca.

Jika Rizal memaksa teman-temannya bermain bola, apa yang akan terjadi?

Jawaban:



Mari, Memperkaya Ilmu

Hobi di rumah bermacam-macam.

Hobi dapat dilakukan di dalam rumah.

Ada juga yang dilakukan di luar rumah.

Hobi harus aman dari bahaya.

Hobi dilakukan sesuai waktu dan tempat.



Contohnya

membaca buku di tempat terang,

bersepeda pada siang hari di luar rumah,

menari di tempat yang cukup luas.

Dapatkah kalian memberi contoh yang lain?



Mengapa bernyanyi di rumah tidak boleh terlalu malam?



Mari, Berefleksi

Berikan tanda centang (✓) pada gambar yang mewakili perasaan kalian setelah mempelajari materi ini!



Senang



Semangat



Gembira



Bingung



Kecewa



Sedih



Mari, Mencari Jawaban

Untuk menjawab soal nomor 4 di bagian Mari, Berlatih, perkirakanlah kejadian yang akan terjadi. Kejadian itu bisa kejadian baik atau kejadian tidak baik.



Hobi apa yang sedang mereka lakukan?

Bagaimana kalian melakukan hobi kalian di sekolah?



Mari, Memahami



Anak mempunyai hobi di sekolah.
 Hobi setiap anak berbeda-beda.
 Ada juga yang hobinya sama.
 Hobi di sekolah bermacam-macam.
 Ada yang dilakukan di dalam ruangan.
 Ada pula yang dilakukan di luar ruangan.



Mari, Mengamati

Amati hobi yang dilakukan oleh temanmu di sekolah.
 Tuliskan pada kolom berikut.

No.	Hobi di Sekolah	Dilakukan	
		di Dalam Ruang	di Luar Ruang




Mari, Bercerita


Kalian mempunyai hobi di sekolah.
Ceritakan hobi kalian di sekolah.



Mari, Membaca



Hobi Bela
Namaku Bela.
Aku sudah kelas dua.
Hobiku di sekolah membaca buku.
Aku juga hobi bernyanyi.
Hobiku dilakukan pada waktu istirahat
atau waktu sedang tidak belajar.



Jawablah pertanyaan sesuai bacaan.

1. Bela kelas berapa?
2. Apa hobi Bela?
3. Mengapa Bela melakukan hobi pada jam istirahat?



Mari, Memasangkan

Lakukan kegiatan ini secara berkelompok.

Coba kalian pasangkan gambar di sebelah kiri dengan nama hobi di sebelah kanan.



Menggambar



Bernyanyi



**Membaca
Buku**



Menari



Mari, Bernyanyi


Nyanyikan lagu secara mandiri. Kemudian, lakukan juga bersama teman-teman.

Berbeda itu Indah

Cipt. Resha Hadi Sucipto

Kita ini anak Indonesia
Rajin belajar di mana-mana
Bermain bersama bersuka ria
Menjadi anak-anak yang merdeka

Kita memang berbeda-beda
Berbeda-beda itu indah dan biasa
Saling menghormati antar sesama
Itulah Bhinneka Tunggal Ika



Lagu

Berbeda itu Indah

<https://buku.kemdikbud.go.id/s/AUBII>

Apa yang harus kita lakukan sesuai isi lagu?



Mari, Berlatih

Jawablah pertanyaan-pertanyaan berikut.

1. Hobi di sekolah dilakukan pada waktu

Belajar

Istirahat

Upacara

Piket kelas

2. Contoh hobi yang dilakukan di sekolah adalah

Memasak

Bernyanyi

Membaca

Berkebun

Menari

Merawat hewan

3. Perhatikan gambar berikut.



Hobi kedua anak tersebut adalah

Jawaban:

4. Perhatikan gambar berikut.



Apa pendapat kalian tentang sikap dua orang itu kepada temannya?

Jawaban:



Mari, Memperkaya Ilmu

Hobi dapat meningkatkan kecerdasan.

Dapat juga menambah keterampilan.

Hobi juga dapat menjadi prestasi.

Seperti seni dan olahraga sampai tingkat dunia.



Contohnya:

Anak juara bernyanyi,, juara catur, juara sepakbola.

Dapatkan kalian memberi contoh yang lain?

Bagaimana cara kalian bermain, jika sekolah kalian tidak mempunyai halaman yang cukup luas?



Mari, Berefleksi

Berikan tanda centang (✓) pada gambar yang mewakili perasaan kalian setelah mempelajari materi ini!



Senang



Semangat



Gembira



Bingung



Kecewa



Sedih





Mari, Mencari Jawaban

Untuk menjawab soal nomor 4 di bagian Mari, Berlatih, lihatlah perbuatan yang dilakukan. Jika perbuatannya sesuai nilai Pancasila, sikap tersebut baik. Sebaliknya, jika perbuatannya tidak sesuai nilai Pancasila, sikap tersebut tidak baik.

B. Berbeda Tetap Bersama



Apakah mereka terlihat sama?

Mereka mempunyai ciri-ciri fisik.

Apakah ciri-ciri fisik itu?



Mari, Memahami

Badan, tubuh, atau raga merupakan fisik.

Fisik dapat dilihat dan dibedakan.

Ciri-ciri fisik orang berbeda-beda.

Ada pula yang cirinya sama.



Ciri-ciri fisik berkaitan dengan bentuk wajah, bentuk rambut, warna rambut, bentuk hidung, bentuk telinga, bentuk mata, warna mata, warna kulit, ukuran tubuh, ketinggian tubuh.

Ceritakan ciri-ciri fisik kalian, keluarga, atau tetangga.



Mari, Membaca

Mario berasal dari Nusa Tenggara Timur.

Ayahnya bernama Ferdinan.

Ibunya bernama Roslinda.

Adik perempuannya bernama Yohana.

Ciri-ciri fisik mereka berbeda-beda.

Mereka saling menghormati dan menghargai.

Keluarga mereka sangat bahagia.

1. Sikap apa yang dilakukan keluarga Mario?
2. Berasal dari manakah Mario?
3. Apakah ciri-ciri fisik keluarganya sama?
4. Bagaimana sikap mereka terhadap perbedaan fisik?



Mari, Mengerjakan

Kerjakan secara mandiri!

1. Amati gambar berikut.
2. Tuliskan ciri-ciri fisiknya.

Bentuk Mata
.....
.....

Bentuk Telinga
.....
.....

Warna Rambut
.....
.....

Warna Kulit
.....
.....



Mari, Berpuisi

Sekarang kita akan membaca puisi.

Bacalah secara mandiri.

Aku Bersyukur

Cipt. Resha Hadi Sucipto

Aku dilahirkan ke dunia
dirawat dengan sabar
penuh kasih sayang
sekarang tumbuh besar
akan kujaga diri ini
tubuhku harus sehat
fisikku harus kuat
bersyukur atas semua nikmat
anugerah dari Tuhan Sang Pencipta





Mari, Memasangkan

Lakukan kegiatan ini secara berkelompok.

Coba kalian pasangkan gambar yang ada di sebelah kiri dengan ciri-ciri fisik di sebelah kanan.



Mancung



Tinggi



Keriting



Bulat



Mari, Berlatih

Jawablah pertanyaan-pertanyaan berikut.

1. Perhatikan gambar berikut.



Ukuran tubuh Mario, yaitu ...

2. Setiap orang mempunyai ciri-ciri fisik.

Apa saja contoh ciri-ciri fisik warna kulit?

- | | |
|----------------------------------|--|
| <input type="checkbox"/> Putih | <input type="checkbox"/> Kuning langsung |
| <input type="checkbox"/> Biru | <input type="checkbox"/> Hijau Tua |
| <input type="checkbox"/> Cokelat | <input type="checkbox"/> Gelap Kehitaman |

3. Mancung, pesek, lurus, besar, dan bengkok merupakan contoh ciri-ciri fisik

- | | |
|--|--|
| <input type="checkbox"/> Warna kulit | <input type="checkbox"/> Bentuk hidung |
| <input type="checkbox"/> Bentuk rambut | <input type="checkbox"/> Ukuran tubuh |

4. Bacalah!

Keluarga Marta dari Maluku.
Marta banyak teman yang juga bertetangga.
Ada Rizal, Ujang, Bela, dan Mario.
Warna kulit Bela putih.
Warna kulit teman yang lain cokelat.

Teman-teman Bela tidak senang dengan kulit mereka sendiri karena tidak putih.

Sikap apa yang seharusnya dilakukan teman-teman Bela?



Mari, Memperkaya Ilmu

Kita mempunyai keluarga.
Kita juga mempunyai tetangga.
Perbedaan ciri-ciri fisik pasti ada.

Ciri-ciri fisik
dipengaruhi oleh
asal suku.

Contohnya suku
Sunda, Aceh,
Minahasa, Ternate,
dan Sumba.

Ciri-ciri fisik juga
didapatkan dari
keturunan.

Contohnya Arab, Tionghoa, India.



Tahukah kalian?

Dahulu rakyat Indonesia berjuang melawan penjajah. Mereka bersatu berperang dengan gagah berani. Mereka berbeda ciri-ciri fisik dan asal keturunan yang berbeda. Akhirnya perjuangan dimenangkan. Kemerdekaan dapat diraih.



Kalian termasuk suku mana? Keturunan dari mana?



Mari, Berefleksi

Berikan tanda centang (✓) pada gambar yang mewakili perasaan kalian setelah mempelajari materi ini!



Senang



Semangat



Gembira



Bingung



Kecewa



Sedih



Mari, Mencari Jawaban

Untuk menjawab soal nomor 4 di bagian Mari, Berlatih, lihatlah kedudukan manusia dengan manusia lain.

Perbedaan warna kulit adalah kekayaan.



Apakah mereka terlihat sama?

Mereka masing-masing mempunyai ciri-ciri fisik.

Apakah kalian dapat mengenali ciri-ciri fisik mereka?



Mari, Memahami

Di sekolah ada banyak orang.

Fisik mereka berbeda-beda.

Ciri-ciri fisik dapat dilihat dan dibedakan.

Misalnya bentuk wajah, bentuk rambut, warna rambut, bentuk mata, warna mata, bentuk hidung, bentuk telinga, warna kulit, ukuran tubuh, dan ketinggian tubuh.



Mari, Mengamati

Amati ciri-ciri fisik teman secara berpasangan.

Temukan ciri-ciri fisiknya.

Tuliskan pada kolom berikut.

Namaku: ...		Nama Temanku: ...	
Bentuk wajah :	Warna mata :		
Warna rambut :	Bentuk hidung :		
Jenis rambut :	Bentuk telinga :		
Warna kulit :	Bentuk tubuh :		
Bentuk mata :	Ketinggian tubuh :		



Mari, Bercerita

Ceritakan ciri-ciri fisik kalian di depan kelas!



Mari, Membaca



Mario, Ujang, Bela, Rizal, dan Marta berteman.

Ada juga teman-teman yang lain.

Mereka belajar di kelas 2 SD Nusantara.

Setiap hari mereka belajar di kelas.
Mereka juga sering bermain bersama.
Ciri-ciri fisik mereka ada yang berbeda.
Namun, mereka tetap bersama.



Mari, Berpantun

Bacalah pantun karya Resha Hadi Sucipto.
Bacalah secara mandiri atau berpasangan.

Pergi sekolah jalan kaki
Kadang pergi naik sepeda
Kita harus bisa menyadari
Setiap orang bisa berbeda

Kita siswa-siswi kelas dua
Saling mengenal cukup lama
Ciri-ciri tubuh kadang berbeda
Saling menghargai tetap bersama

Membaca mengenal dunia
Menulis melatih pikiran kita
Tubuh ini sebagai karunia
Bersyukur kepada Sang Pencipta



Mari, Berlatih

Jawablah pertanyaan-pertanyaan berikut.

1. Perhatikan gambar berikut.



Bentuk mata Bela adalah

2. Setiap orang mempunyai ciri-ciri fisik.

Apa saja contoh ciri-ciri fisik bentuk rambut?

- | | |
|---------------------------------------|------------------------------------|
| <input type="checkbox"/> Ikal | <input type="checkbox"/> Lurus |
| <input type="checkbox"/> Bengkok | <input type="checkbox"/> Keriting |
| <input type="checkbox"/> Bergelombang | <input type="checkbox"/> Bercabang |

3. Pasangkan dengan menarik garis dari kiri ke kanan pada jawaban yang benar.

- | | | | |
|---------------|---|---|-------------------|
| Bentuk wajah | ● | ● | Putih |
| Bentuk hidung | ● | ● | Kecil |
| Warna kulit | ● | ● | Lonjong atau oval |
| Bentuk tubuh | ● | ● | Pesek |

4. Bacalah bacaan berikut!

Ada dua puluh orang di kelas dua SD Nusantara.
Ciri fisik mereka berbeda-beda.
Lima orang bertubuh tinggi besar.
Sembilan orang bertubuh sedang-sedang saja.
Sisanya mempunyai tubuh yang kecil.
Mereka belajar dan bermain bersama dengan aman.

Jika lima siswa yang bertubuh tinggi besar mengejek siswa yang tubuhnya kecil, yang akan terjadi adalah



Mari, Memperkaya Ilmu

Sekolah adalah tempat anak belajar dan bermain bersama.
Sekolah adalah tempat yang ramah.
Tempat yang aman dan nyaman untuk tumbuh dan berkembang menjadi anak Indonesia yang merdeka.



Tetap bersama walau berbeda.
Tetap saling menghormati.
Tetap saling menghargai.
Tetap saling mengasihi.
Sebagai wujud anak yang berbudi pekerti.



Mari, Berefleksi

Berikan tanda centang (✓) pada gambar yang mewakili perasaan kalian setelah mempelajari materi ini!



Senang



Semangat



Gembira



Bingung



Kecewa



Sedih



Mari, Mencari Jawaban

Untuk menjawab soal nomor 4 di Mari, Berlatih, rasakanlah perasaan yang dialami siswa bertubuh kecil.

Selain itu, kalian juga dapat menebak kejadian setelahnya.



Apakah agama dan kepercayaan mereka sama?

Tahukah kalian, ada berapa agama dan kepercayaan di Indonesia?



Mari, Memahami

Ada enam agama dan berbagai kepercayaan di Indonesia.

Agama Islam, Kristen, Katolik, Hindu, Buddha, dan Khonghucu.

Agama-agama itu telah diakui.

Kepercayaan-kepercayaan dilindungi oleh negara.

Setiap orang harus memeluk satu agama.

Pemeluk agama harus menjalankan ajarannya.



Mari, Bercerita

Kalian tentu mengetahui agama kalian, agama keluarga kalian, dan agama atau kepercayaan teman-teman yang tinggal di sekitar rumah kalian.

Coba ceritakan di depan teman-teman kalian!



Mari, Membaca

Rizal berasal dari Aceh.

Ayahnya bernama Samsul.

Ibunya bernama Cut Mala.

Fatia adalah kakak perempuannya.

Semua anggota keluarganya beragama Islam.

Mereka punya banyak tetangga.

Agama mereka berbeda-beda.

Mereka berdampingan dengan damai.

Jawablah pertanyaan berikut!

1. Berasal dari mana keluarga Rizal?
2. Apa agama Rizal dan keluarga?
3. Bagaimana kehidupan dengan tetangganya?



Mari, Mengerjakan

Sekarang tuliskan agama atau kepercayaan anggota keluarga kalian. Tetangga terdekat kalian juga.

No.	Nama Keluarga	Agama atau Kepercayaan



Mari, Berpantun

Bacalah pantun karya Resha Hadi Sucipto.

Bacalah secara mandiri atau berpasangan.

Menunggu teman cukup lama
Duduk di kursi tanpa sandaran
Kita harus memeluk satu agama
Melaksanakan isi ajaran

Selesai bermain lanjut makan
Bermain dan makan hanya berlima
Setiap agama punya ajaran
Saling menghargai tetap bersama



Mari, Melakukan

Lakukan secara berkelompok!

Susun kartu huruf berikut menjadi nama agama yang tepat!

S T I K N E R =

T A L K K O I =

S A M L I =

D N H U I =

A D U H D B =

U H K C N G O U H =



Mari, Berlatih

Jawablah pertanyaan-pertanyaan berikut.

1. Setiap orang di Indonesia harus ... agama atau kepercayaan.
 Melihat Memeluk
 Menghindari Mengambil
2. Agama dan kepercayaan yang diakui di Indonesia adalah
 Islam Buddha
 Sikhisme Shinto
 Katolik Khonghucu
 Hindu Parmalin
 Kristen Marapu
3. Melaksanakan ajaran agama, sesuai dengan nilai Pancasila, sila ke.....yaitu.....
4. Bacalah

Namaku Ujang.

Aku tinggal bersama keluarga.

Rumahku berada di perumahan umum.

Aku bertetangga dengan banyak orang.

Mereka memiliki suku dan agama atau kepercayaan yang berbeda-beda.

Keluargaku semua beragama Islam.

Teman-teman Ujang yang berbeda agama mengajaknya bermain sepeda.

Kebetulan Ujang mau bermain sepeda juga.

Apa yang harus dilakukan Ujang?



Mari, Memperkaya Ilmu

Bacalah bacaan berikut!

Agama dan kepercayaan berbeda-beda.
Pemeluknya harus menjalankan ajarannya.
Tidak boleh memaksakan agama atau kepercayaan kepada orang lain.
Hormati dan hargai pemeluk yang lain.
Tebarkan kasih sayang dan cinta damai.
Bicara yang sopan serta berperilaku yang baik.



Mari, Berefleksi

Berikan tanda centang (✓) pada gambar yang mewakili perasaan kalian setelah mempelajari materi ini!



Senang



Semangat



Gembira



Bingung



Kecewa



Sedih



Mari, Mencari Jawaban

Untuk menjawab soal nomor 4 di bagian Mari, Berlatih, lihatlah syarat bermainnya. Kalian boleh bermain dengan siapa pun. Kalian harus menjaga keamanan, perdamaian, persatuan, dan kesatuan.



Apakah agama atau kepercayaan mereka sama?

Tahukah kalian, agama atau kepercayaan teman kalian di sekolah?



Mari, Memahami

Agama setiap orang berbeda-beda.

Ada Islam, Kristen, Katolik, dan Hindu.

Ada juga Buddha dan Khonghucu.

Di sekitar kita ada juga penganut kepercayaan.

Setiap agama dan kepercayaan mengajarkan kebaikan.

Pemeluk agama harus menjalankan agamanya.

Pemeluk kepercayaan harus menjalankan ajaran kepercayaannya.

Antarpemeluk harus saling menghormati.

Saling menghargai dan mengasihi.



Mari, Melakukan

Tuliskan agama atau kepercayaan teman-teman kalian pada kolom berikut.

No.	Nama Teman	Agama atau Kepercayaan



Mari, Bercerita

Ceritakan agama atau kepercayaan kalian di depan teman-teman kalian.



Mari, Membaca

Marta, Mario, Ujang, Bela, dan Rizal adalah teman sekelas.

Mereka belajar di kelas dua SD Nusantara.

Marta dan Mario beragama Katolik. Bela beragama Kristen.

Ujang dan Rizal beragama Islam.

Mereka senang belajar dan bermain bersama-sama.

Selalu damai dan berdampingan.

Jawablah sesuai bacaan!

1. Siapa saja yang belajar di kelas 2?
2. Apakah agama mereka sama?
3. Bagaimana mereka ketika di sekolah?



Mari, Mengerjakan

Lakukan secara berkelompok.

Isilah dengan jawaban yang tepat.

No.	Pernyataan	Jawaban	
		Setuju	Tidak Setuju
1.	Berteman dengan semua teman		
2.	Menghina teman yang berbeda agama dan kepercayaan		

No.	Pernyataan	Jawaban	
		Setuju	Tidak Setuju
3.	Bermain hanya dengan teman yang sama agama dan kepercayaan		
4.	Menghormati teman yang berbeda agama dan kepercayaan		
5.	Membeda-bedakan teman yang berbeda agama dan kepercayaan		



Mari, Menyimak

Kalian dapat menyimak video atau cerita yang diberikan oleh gurumu.

Video atau cerita itu tentang atlet Hendra Setiawan dan Moh. Ahsan.



Mari, Berlatih

1. Kita harus memeluk dan menjalankan ajaran ... agama.

Enam

Empat

Dua

Lima

Tiga

Satu

2. Perhatikan gambar berikut.



Gambar 1



Gambar 2

Sikap yang benar adalah gambar nomor

Alasan:

3. Sikap-sikap penting dalam perbedaan agama dan kepercayaan adalah

Mendekati

Menghargai

Menghormati

Mengasihi

Menjalani

Mempelajari

4. Bacalah!

Namaku Mario.

Agamaku Katolik.

Teman-temanku berbeda agama dan kepercayaan.

Mereka teman sekelas.

Mario selalu menyendiri. Dia tidak mau bergabung dengan teman-temannya.

Apa yang harus dilakukan teman-teman Mario?

Jawaban:



Mari, Memperkaya Ilmu

Perbedaan agama dan kepercayaan itu ada.

Perbedaan itu harus menjadi kekuatan.

Perbedaan merupakan anugerah.

Hidup berdampingan dalam damai.

Demi Indonesia yang kita cintai.

Kita bangga menjadi anak Indonesia.



Mari, Berefleksi

Berikan tanda centang (✓) pada gambar yang mewakili perasaan kalian setelah mempelajari materi ini!



Senang



Semangat



Gembira



Bingung



Kecewa



Sedih



Mari, Mencari Jawaban

Untuk menjawab soal nomor 4 di bagian Mari, Berlatih, carilah sikap-sikap baik dalam bermain dan belajar.

Kalian juga dapat menuliskan pengalaman terbaik kalian ketika ada permasalahan seperti ini.

C. Simbol Keberagaman Agama



Apakah kalian melihat simbol keragaman agama?

Apa saja simbol agama itu?



Mari, Memahami

Simbol agama adalah ciri suatu agama.
Setiap agama mempunyai simbol.
Simbol setiap agama berbeda-beda.
Simbol keberagaman agama ada di sekitar kita.
Antara lain kitab suci, tempat ibadah, hari raya.



Mari, Melakukan

Cari informasi dari berbagai sumber mengenai simbol agama!
Mintalah bimbingan dari guru.
Tuliskan simbol-simbol agama pada kolom berikut!
Lakukan secara berkelompok.

Nama Agama	Kitab Suci	Tempat Ibadah	Hari Raya
Islam			
Kristen			
Katolik			
Hindu			
Buddha			
Khonghucu			



Mari, Bercerita

Ceritakanlah tentang simbol agama kalian.



Mari, Berlatih

Jawablah pertanyaan-pertanyaan berikut.

1. Setiap agama mempunyai keragaman simbol. Di antaranya adalah
 - Kitab suci
 - Hari raya
 - Tempat ibadah
 - Makanan khas
 - Pakaian
 - Kebiasaan
2. Perhatikan gambar berikut.



Ini adalah tempat ibadah agama

3. Alkitab merupakan kitab suci umat
4. Bacalah!

Di rumah banyak tetangga.
Mereka berbeda agama.
Setiap waktu suka membantu.
Mereka tetangga yang baik.

Apa yang akan terjadi jika tetangga terdekat malas membantu?

Jawaban:



Mari, Memperkaya Ilmu

Tahukah kalian ucapan salam setiap agama?

Umat Islam mengucapkan "Assalamualaikum Warahmatullahi Wabarakatuh".

Umat Kristen mengucapkan "Shalom".

Umat Katolik mengucapkan "Salve" dan "Berkah Dalem".

Umat Hindu mengucapkan "Om Swastiastu".

Umat Buddha mengucapkan "Namo buddhaya".

Umat Khonghucu mengucapkan "Salam kebajikan".



Mari, Berefleksi

Berikan tanda centang (✓) pada gambar yang mewakili perasaan kalian setelah mempelajari materi ini!



Senang



Semangat



Gembira



Bingung



Kecewa



Sedih





Mari, Mencari Jawaban

Untuk menjawab soal nomor 4 di bagian Mari, Berlatih, pahami perasaan orang yang memerlukan bantuan.

Bagaimana perasaan atau sikap orang yang membutuhkan bantuan itu?



Apakah di sekolah kalian ada teman yang berbeda agama?

Jika ada, simbol apa saja yang kalian lihat?



Mari, Memahami

Banyak simbol agama di sekolah.

Misalnya cara peribadatan orang-orangnya,

tempat ibadahnya,

kitab sucinya, dan

perayaan hari besar keagamaannya.

Sekolah adalah contoh tempat keberagaman.



Mari, Mengamati

Amati simbol-simbol agama yang ada di sekolah kalian.

Tuliskan simbol-simbol agama tersebut pada kolom berikut.

Nama Simbol Agama	Islam	Kristen	Katolik	Hindu	Buddha	Khonghucu
Kitab Suci						
Tempat Ibadah						
Hari Raya						
Peribadatan						



Mari, Memasangkan

Lakukan secara berkelompok.

Kalian akan memasangkan simbol agama dengan contohnya.

Silakan pasang dengan menarik garis dari kiri ke kanan.



**Tempat
Ibadah**



Kitab Suci



Hari Raya



Ibadah



Mari, Berlatih

Jawablah pertanyaan-pertanyaan berikut.

1. Setiap agama mempunyai keragaman simbol. Di antaranya
 - Kitab suci
 - Makanan khas
 - Tempat ibadah
 - Pakaian
 - Hari raya
 - Kebiasaan
2. Perhatikan gambar berikut.



Gambar itu merupakan peringatan hari raya

3. Alkitab merupakan kitab suci umat
4. Bacalah!

Di sekolah banyak teman.
Mereka berbeda agama.
Selalu belajar dan main bersama.
Mereka teman yang baik.

Ketika teman sekelas suka berbuat baik dan suka menolong, maka?

Jawaban:



Mari, Memperkaya Ilmu

Di sekolah, anak dilindungi.

Dilindungi haknya. Dijaga proses pendidikannya.

Semua dibuat aman dan nyaman.

Agar menjadi anak yang merdeka.



Mari, Berefleksi

Berikan tanda centang (✓) pada gambar yang mewakili perasaan kalian setelah mempelajari materi ini!



Senang



Semangat



Gembira



Bingung



Kecewa



Sedih



Mari, Mencari Jawaban

Untuk menjawab soal nomor 4 di bagian Mari, Berlatih, carilah akibat perbuatan baik.



Peristiwa apakah itu?

Pernahkah kalian melihat atau mengikuti kegiatan itu?



Mari, Memahami

Indonesia sangat beragam.

Setiap agama mempunyai simbol.

Ada kitab suci, hari raya, tempat ibadah,
cara ibadah, pengucapan salam, dan lainnya.
Keberagaman simbol agama adalah karunia.



Mari, Menyimak

Chen berada di jalan Kota Manado.

Dia bersama warga dari berbagai agama.

Mereka menyaksikan pertunjukan *Barongsai*.
Barongsai menjadi bagian akhir dari *Cap Go Meh*.

Cap Go Meh adalah perayaan tahun baru Imlek.
Imlek menjadi simbol agama Khonghucu.

1. Pertunjukkan apa yang ada dalam bacaan?
2. Imlek bagian dari simbol agama apa?



Mari, Menebak

Kalian akan bermain tebak-tebakan.

Silakan tebak sesuai petunjuk.

Mario	:	Hari suci agama Hindu setiap tahun baru Saka
Aku	:
Rizal	:	Hari yang dikenal dengan Lebaran
Aku	:
Bela	:	Kitab suci yang berisi ajaran Hindu
Aku	:
Marta	:	Bangunan untuk melaksanakan misa
Aku	:
Ujang	:	Kelenteng bangunan agama apa?
Aku	:



Mari, Berlatih

1. Sikap menjaga simbol agama lain di antaranya

- | | |
|--------------------------------------|--------------------------------------|
| <input type="checkbox"/> Menghormati | <input type="checkbox"/> Menghargai |
| <input type="checkbox"/> Mengacuhkan | <input type="checkbox"/> Mengasihi |
| <input type="checkbox"/> Membiarkan | <input type="checkbox"/> Membiasakan |

2. Perhatikan gambar berikut.



Gambar tersebut merupakan bentuk antarumat beragama.

3. Isi dengan tanda centang (✓) pada jawaban yang tepat.

No.	Pernyataan	Ya	Tidak
1.	Tidak mengganggu umat agama lain yang sedang memperingati hari rayanya.		
2.	Memaksa teman yang akan beribadah untuk bermain.		

4. Bacalah!

Keluarga Bela sedang merayakan Natal di rumah.
Pada saat bersamaan,
ada keluarga lain sedang bermain petasan.

Apakah sikap keluarga lain tersebut baik? Jelaskan!



Mari, Memperkaya Ilmu

Hari raya setiap agama beragam
Kristen dan Katholik ada Natal dan Paskah
Islam ada Idulfitri dan Iduladha
Buddha ada Waisak dan Kathina
Hindu ada Galungan dan Kuningan
Khonghucu ada Imlek dan Ceng Beng



Mari, Berefleksi

Berikan tanda centang (✓) pada gambar yang mewakili perasaan kalian setelah mempelajari materi ini!



Senang



Semangat



Gembira



Bingung



Kecewa



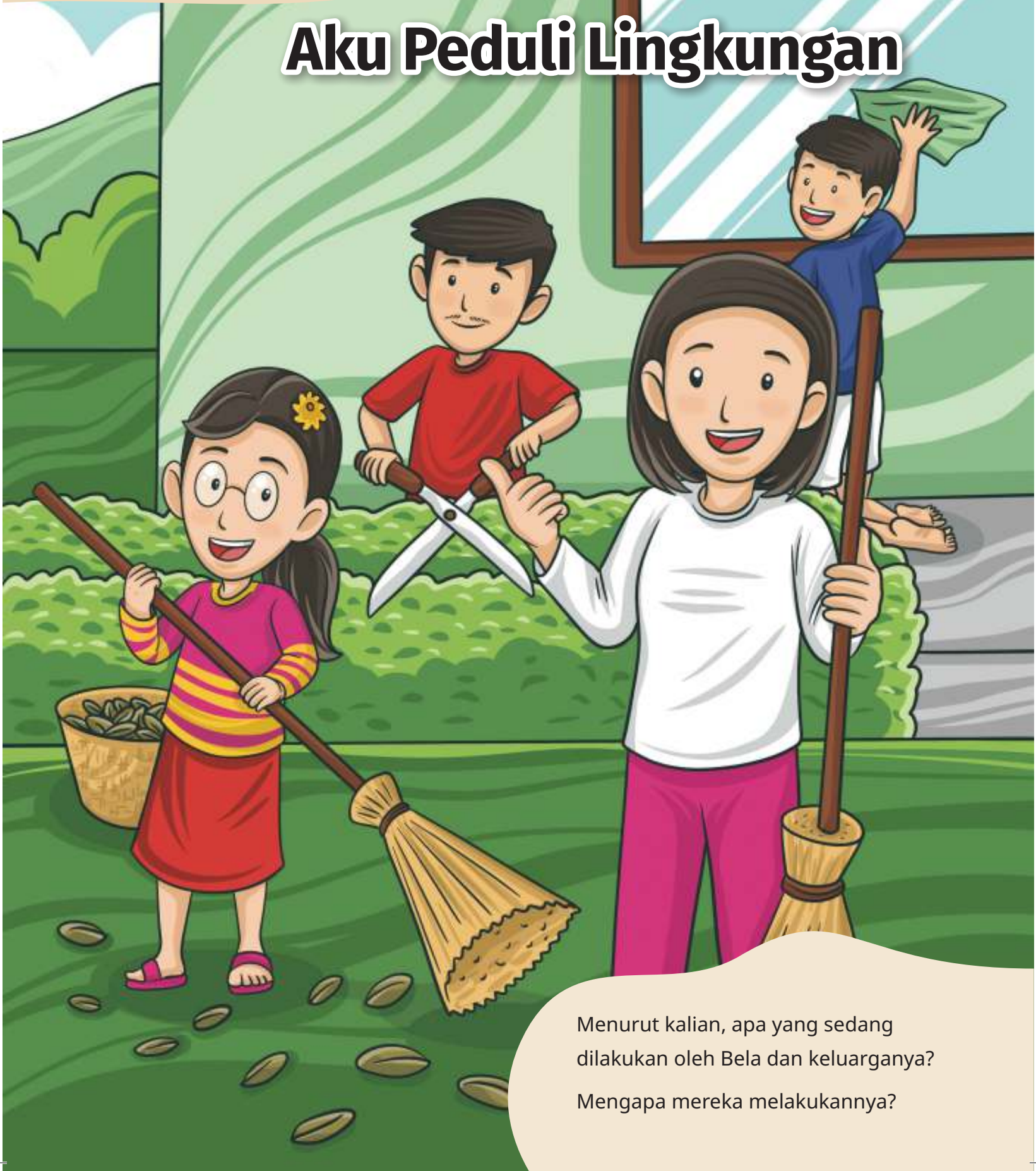
Sedih



Mari, Mencari Jawaban

Untuk menjawab soal nomor 4 di bagian Mari, Berlatih, lihatlah perbuatannya. Apakah sudah sesuai dengan aturan? Jika sudah, dianggap perbuatan baik. Jika belum, dianggap perbuatan tidak baik.

Aku Peduli Lingkungan



Menurut kalian, apa yang sedang dilakukan oleh Bela dan keluarganya?
Mengapa mereka melakukannya?

Tahukah kalian?

Lingkungan sekolah dan rumah sangat menarik untuk ditelusuri.

Kita dapat bertemu dengan teman-teman di sana.

Pada bab ini, kita akan belajar tentang sikap peduli lingkungan.

Bagaimana mempraktikkan sikap menjaga lingkungan?

Bagaimana bentuk kerja sama di lingkungan kita?

Tujuan Pembelajaran

Pada bab ini kalian akan diajak mengetahui sikap peduli lingkungan, mempraktikkan sikap dan perilaku menjaga lingkungan sekitar, serta belajar bekerja sama menjaga lingkungan, melalui berbagai aktivitas bermain, membaca, menulis, melakukan aksi, berkarya, dan lainnya.

Kata Kunci

- Peduli
- Lingkungan
- Kerja sama

Profil Pelajar Pancasila



Aktivitas mengamati, menulis, menyimak, mempraktikkan, berkarya dan berlatih, dapat memperkuat profil pelajar Pancasila berikut ini.

Beriman, Bertakwa kepada Tuhan Yang Maha Esa dan Berakhlak Mulia:

Menunjukkan sikap empati dan peduli terhadap lingkungannya



Berkebinnekaan Global:

Bertoleransi, tidak membeda-bedakan orang lain

Gotong Royong:

Menunjukkan sikap senang bekerja sama dan aktif berpartisipasi



Apa kalian pernah berjalan-jalan?

Apa kalian melihat lingkungan di sekitar sekolah kalian?

Bagaimana perasaan kalian melihat lingkungan sekolah itu?

Untuk mengawali materi, isilah tabel berikut.

Beri tanda centang (✓) untuk jawaban **Ya**.

Beri tanda silang (✗) untuk jawaban **Tidak**.



Apakah rumah ini terlihat bersih?





Apakah rumah ini terlihat bersih?



Apakah kelas ini terlihat bersih?



Apakah sekolah ini terlihat bersih?



A. Sikapku Peduli Lingkungan



Mari, Memahami

Peduli lingkungan adalah sikap untuk mencegah dan memperbaiki kerusakan lingkungan.

Untuk lebih memahami,
perhatikanlah gambar berikut ini.



Ujang, Rizal, dan Ana hendak pulang sekolah.

Mereka melihat tempat sampah yang tumpah dan menimbulkan bau.

Mereka bersama-sama membersihkan sampah tersebut.

Mario dan Bela baru tiba di sekolah.

Mereka melihat kelas yang kotor.

Mario dan Bela mengambil sapu dan tempat sampah.

Kelas pun menjadi bersih dan indah.



Di sekolah Marta terdapat larangan memetik bunga.

Pada saat jam istirahat, Marta melihat temannya hendak memetik bunga di taman.

Marta lalu melarangnya.



Pak guru sedang berkeliling sekolah.

Beliau melihat Ujang mencoret tembok sekolah.

Pak guru pun menegur dengan sopan.

Beliau memberikan buku gambar agar digunakan Ujang untuk menggambar.



Tahukah Kalian?

Akibat dari merusak lingkungan adalah lingkungan menjadi tidak sehat.

- Membuang sampah sembarangan menimbulkan bau busuk. Bau busuk tidak sehat untuk dihirup. Bau busuk menimbulkan penyakit.



- Membuang sampah di sungai menyumbat aliran air. Sumbatan itu menimbulkan penyakit dan banjir.



- Menebang pohon sembarangan menjadikan lingkungan gersang dan banjir.





Mari, Menjelajah

Ayo Menjelajah!

Lihatlah lingkungan sekolah kalian.

Amati ada apa saja di lingkungan sekolah kalian.

Ambil gambarnya atau kalian dapat menggambarinya sendiri.

"Aku Peneliti Cilik"

Nama :

Kelas :

Nama Sekolah :

Paraf Wali Murid

.....

Paraf Guru

.....



Mari, Melakukan Aksi

Nama :

Kelas :

Aksi Peduliku

Apa yang kalian lakukan jika melihat keadaan seperti pada gambar?

Tuliskan aksi yang ingin kalian lakukan!





Mari, Berlatih

Jawablah pertanyaan berikut dengan baik dan benar.

1. Ana menyukai kebersihan.

Ana sering memungut sampah di depan kelas.

Dia membuangnya di tempat sampah.

Meskipun bukan jadwal piketnya, Ana selalu bersikap seperti itu.

Sikap apa yang ditunjukkan oleh Ana?

Sikap baik

Sikap tidak peduli

Sikap peduli

2. Ibu Guru Maria melarang anak-anak mencoret dinding kelas.

Menurut kalian, mengapa Ibu Maria melarangnya?

Karena mencoret dinding merusak keindahan

Karena mencoret dinding merugikan guru

Karena mencoret dinding menghabiskan spidol

3. Perhatikan gambar berikut ini.



Apa akibat meludah di sembarang tempat?

a. Lantai menjadi kotor

b. Lantai menjadi licin

c. Semuanya benar

4. Perhatikan gambar berikut ini!



Jika melihat teman yang mencoret meja dan kursi kelas, apa yang akan kalian lakukan? Tuliskan pendapat kalian.

Jawaban:

5. Mengapa tidak boleh merusak tanaman di sekolah?

- Menimbulkan sampah
- Lingkungan menjadi gersang
- Jawaban a dan b benar



Mari, Memperkaya Ilmu



Marta, Mario, dan Bela bertemu. Mereka saling menyapa.



Bela menceritakan bahwa toilet sekolah sudah direnovasi. Kini terlihat cantik, bersih, dan indah. Airnya juga jernih.



Lho, kok toiletnya jadi kotor
begini?

Banyak coretan spidol.

Ayo, kita cari tahu siapa
pelakunya!



Ucup meminta spidol kepada
Doni.

Doni memberikan spidol.

Mereka pun mencoret dinding
toilet.



Mario berusaha menghentikan
aksi mereka.

Mencoret dinding adalah
pelanggaran aturan sekolah.

Mencoret dinding merusak
pemandangan.



Pak Guru kaget.

Pak Guru menasihati bahwa
mencoret-coret dinding
membuat toilet menjadi kotor.

Ayo, kita bersihkan toilet ini.
Kebersihan adalah sebagian
dari iman.

Pertanyaan: Apa pesan yang dapat kalian petik dari cerita di atas?



Mari, Berefleksi

Nama :

Kelas :

Berikan tanda centang (✓) pada gambar yang mewakili perasaan kalian setelah mempelajari materi ini!



Senang



Semangat



Gembira



Bingung



Kecewa



Sedih



Apa kaitan peduli lingkungan dengan sila Ketuhanan Yang Maha Esa?

Apa kaitan peduli lingkungan dengan sila kemanusiaan yang adil dan beradab?

Apa kaitan peduli lingkungan dengan sila persatuan Indonesia?

B. Sikap dan Perilaku Menjaga Lingkungan Sekitar

Tahukah kalian, apa yang dimaksud dengan lingkungan tempat tinggal?

Lingkungan tempat tinggal adalah siapa dan apa saja yang berada di sekitar rumah.

Contohnya tetangga, halaman, rumah ibadah, selokan, dan sungai.



Ini keluarga Ujang. Mereka menyapa tetangganya. Mereka saling memperhatikan lingkungan sekitar rumah.



Gambar di samping merupakan contoh lingkungan rumah. Terdapat rumah tetangga, jalan, trotoar, dan tempat sampah.

Sikap peduli lingkungan rumah ditunjukkan dengan melindunginya dari kerusakan.

Tidak membuang sampah sembarangan.

Tidak membakar sampah di sembarang tempat.

Tidak merusak tanaman.



Ini Ujang dan Marta.
Mereka mencintai lingkungan yang bersih.
Mereka membuang sampah di tempat sampah.



Ini Mario, Rizal, dan Bela.
Mereka bertiga bertetangga.
Mereka membuang sampah sesuai dengan jenis sampahnya.

Tahukah kalian, apa yang dimaksud dengan lingkungan sekolah?
Lingkungan sekolah adalah semua teman dan guru di sekolah serta tempat di sekitarnya.
Di sana ada kepala sekolah, guru, teman-teman, petugas kebersihan, dan satpam sekolah.



Ini adalah Ibu Mila dan anak-anak kelas 2 SD.

Selain itu ada ruang kelas, ruang guru, toilet, perpustakaan, rumah ibadah, lapangan, dan kantin.



Inilah contoh lingkungan sekolah. Ada gedung sekolah, taman, tempat sampah, dan pepohonan.

Melindungi lingkungan dari kerusakan adalah sikap peduli lingkungan.

Tidak membuang sampah sembarangan.

Menjaga kebersihan toilet, kelas, dan halaman sekolah.



Ini Ujang. Dia peduli dengan lingkungan sekolahnya. Ujang membungkus dan membuang sampah di tempat sampah.



Ini Rizal. Dia peduli dengan kebersihan toilet. Dia menyiram toilet setelah menggunakannya.



Ini Bela dan teman-teman sekelasnya. Mereka peduli terhadap lingkungan kelas. Mereka selalu menyapu dan merapikan kelas.



Mari, Mengamati

Ayo Mengamati!

Berilah tanda centang (✓) untuk aktivitas menjaga lingkungan.

Berilah tanda silang (✗) untuk aktivitas merusak lingkungan.



Menanam tanaman di halaman rumah



Membakar sampah





Menyiram tanaman



Membersihkan sampah di pinggir sungai



Membuang sampah di selokan



Membuang sampah di sungai





Mari, Bermain

Ini adalah permainan berjudul “Petualangan Rizal”. Rizal adalah murid kelas 2 SD. Ikutilah perjalanan Rizal dan jawablah setiap pertanyaan yang muncul.



Pertanyaan

1. Rizal berjalan-jalan dan berhenti di suatu tempat.
Rizal menemukan orang yang menebang pohon sembarangan.
Menurut kalian, apakah perbuatan itu salah?
Jika salah, apa yang harus dilakukan oleh Rizal?

Jawaban:

2. Rizal melanjutkan perjalanan dan berhenti lagi di suatu tempat. Rizal menemukan sampah berserakan dan berbau busuk. Menurut pendapat kalian, apa yang harus dilakukan oleh Rizal?

Jawaban:

3. Rizal melanjutkan perjalanan lagi dan berhenti di kampung. Rizal bertemu seorang anak laki-laki yang membuang sampah di sungai. Menurut kalian, apakah perbuatan itu salah? Apa yang harus dilakukan oleh Rizal?

Jawaban:

4. Rizal kembali melanjutkan perjalanan dan berhenti di kampung sebelah. Rizal menemukan sampah yang terbakar. Menurut kalian, apakah membakar sampah adalah perbuatan yang salah? Apa yang harus dilakukan oleh Rizal?

Jawaban:



Mari, Membaca

Simaklah cerita berikut ini dan jawablah pertanyaan yang ada.



Ujang dan teman-teman suka melihat truk pengangkut sampah.

Pak Guru Alan mengajak mereka melihat truk itu di tempat pembuangan sampah.



Truk sampah datang hari ini.

Ujang dan teman-teman bersorak gembira.

Hore! Truk sampahnya datang!



Sampahnya bau sekali!

Masih ada sampah karena truk sampah itu penuh.



Banyak sekali sampah plastik dan sisa makanan di selokan ini!

Dari mana asal sampah ini?



Sampah ini berasal dari daerah lain. Sampah ini hanyut sampai ke selokan.

Mungkin ada orang yang sengaja membuangnya.



Pak Alan bertanya kepada murid-muridnya.

Apa saja masalah tentang sampah hari ini?

Ada murid yang menjawab sampahnya menumpuk.

Ada yang menjawab selokannya dipenuhi sampah.



Bagaimana mengatasi masalah itu?

Murid menjawab, tidak membuang sampah di selokan.

Sampah di selokan bisa menyebabkan banjir.



Buruk sekali dampaknya.



Sebenarnya ada cara untuk mengurangi tumpukan sampah. Caranya adalah memilah sampah.



Apa itu memilah sampah?



Ada sampah yang masih bisa dimanfaatkan.

Ada yang bisa dibuat pupuk.

Ada yang dijadikan pot tanaman.

Ada yang bisa dibuat tas dan mainan.



Pak Guru akan memberi tahu cara memilah sampah.

Bagaimana kalau besok kita menjadi detektif sampah?

Kita mencari dan memilah sampah di sekitar kita.

Pertanyaan

1. Berapa orang yang ada di cerita itu? Sebutkan nama-namanya!
2. Masalah lingkungan apa yang diceritakan?
3. Sebutkan sikap peduli lingkungan yang ada di cerita itu!
4. Sebutkan sikap dan perilaku murid-murid dalam menjaga lingkungan!



Mari, Berlatih

1. Perhatikan gambar berikut ini.



Mario, Marta, dan Bela pulang sekolah. Di jalan, mereka menemukan sampah yang berserakan. Apa yang harus mereka lakukan?

- Terus berjalan pulang
- Memungut sampah
- Menyuruh orang memungut sampah

2. Perhatikan gambar berikut ini!



Apa akibat membuang sampah sembarangan?

3. Perhatikan gambar berikut ini!



Marta, Ujang, dan Bela sedang menanam pohon apotek hidup di kebun sekolah. Menurut kalian, apa manfaatnya?

4. Menebang pohon sembarangan merupakan perbuatan
- Tercela
 - Terpuji
 - Terbaik
5. Supaya lingkunganku bersih, aku harus membuang sampah
- Di tempat sampah
 - Di sembarang tempat
 - Di sungai



Mari, Memperkaya Ilmu

Bacalah percakapan berikut ini!

Ibu guru menulis jenis lingkungan alam.
Lingkungan alam itu di antaranya adalah hewan dan tanaman.

Ibu guru menyuruh kita menjaga lingkungan alam.
Mencintai lingkungan alam termasuk sila Ketuhanan
Yang Maha Esa.

Lingkungan alam adalah bagian dari hidup manusia.

Jika lingkungan alam baik,
hidup manusia akan baik.

Jika lingkungan alam rusak,
hidup manusia akan rusak.

Sumber : Buku Pendidikan dan Pembinaan Ideologi Pancasila, 2022.





Mari, Berefleksi

Nama :

Kelas :

Berikan tanda centang (✓) pada gambar yang mewakili perasaan kalian setelah mempelajari materi ini!



Senang



Semangat



Gembira



Bingung



Kecewa



Sedih



Hal apa yang sudah kalian kuasai?

Hal apa yang belum kalian kuasai?

Apa tantangan yang kalian jumpai?

Sebutkan hal yang paling menarik dan alasannya!

Sebutkan hal yang tidak menarik dan alasannya!

C. Bekerja Sama Menjaga Lingkungan

Anak-Anak, kalian sudah belajar tentang sikap peduli lingkungan. Sekarang, apakah menjaga lingkungan hanya tugas diri sendiri? Tentu tidak, bukan? Kita harus bekerja sama menjaga lingkungan. Sesuai dengan sila ke-3 Pancasila, yaitu persatuan Indonesia.



Mari, Memahami

Halo, Teman-Teman. Namaku Ujang.

Aku berasal dari Jawa Barat.

Bu guru mengatakan bahwa menjaga lingkungan adalah tanggung jawab bersama.

Menjaga lingkungan dapat dilakukan

dengan bekerja sama.

Bekerja sama diartikan juga dengan tolong-menolong.



Kerja Sama Menjaga Lingkungan Rumah

Kerja sama menjaga lingkungan rumah dapat dilakukan dengan cara ini.

- Setiap anak dan orang tua menanam pohon dan memelihara halaman rumah.
- Setiap anggota keluarga membuang sampah pada tempatnya.
- Masing-masing anggota keluarga menyapu rumah dan halaman.



Kerja Sama Menjaga Lingkungan Sekolah

Kerja sama menjaga lingkungan sekolah dapat dilakukan dengan cara ini.

Mengelola sampah



Menanam pohon



Kegiatan piket kelas



Kegiatan Jumat bersih



Mari, Menyimak

Ujang Senang Menolong

Ujang anak yang rajin.

Setiap hari, Ujang membantu ibu menyapu rumah.

Setiap sore, dia membantu ayah memungut sampah di halaman.

Malam harinya, Ujang membereskan meja belajar.

Ujang mulai belajar dan merasa nyaman

karena ruangan yang bersih dan rapi.



Jawablah pertanyaan berikut berdasarkan cerita di atas.

1. Kegiatan apa yang sering dilakukan Ujang?
2. Mengapa Ujang merasa nyaman?
3. Mengapa perlu bekerja sama menjaga lingkungan?

Jawaban:



Mari, Bermain

Bermain Pilih Gambar

Jawablah pertanyaan dengan pilihan gambar yang tersedia. Tulis nomor gambarnya saja.



Menjaga kebersihan lingkungan yang sudah dilakukan

Menjaga kebersihan lingkungan yang belum dilakukan



Mari, Menulis

Tuliskan pendapat kalian di bawah tentang kegiatan gambar-gambar ini.




Blank yellow rounded rectangle for writing.



Blank yellow rounded rectangle for writing.



Blank yellow rounded rectangle for writing.




Mari, Berlatih

Beri tanda centang (✓) pada jawaban yang benar!

1. Bekerja sama berarti
 - Tolong-menolong
 - Individu
 - Tidak peduli
2. Melaksanakan Jumat bersih di sekolah merupakan salah satu kegiatan
 - Ekstrakurikuler
 - Bekerja sama menjaga lingkungan
 - Bekerja sama mengerjakan PR
3. Perhatikan gambar berikut ini!



Seorang murid melihat temannya membuang sampah di kolam. Apa yang harus dilakukan oleh murid itu?



4. Pilihlah gambar yang menunjukkan kerja sama menjaga lingkungan rumah!



5. Apa yang harus dilakukan ketika lingkungan rumah terasa berdebu dan kotor?
- Acuh tak acuh
 - Bermain
 - Bekerja sama membersihkan rumah



Mari, Memperkaya Ilmu

Membuat Tempat Sampah dari Botol Bekas

Sampah yang dibuang sembarangan akan merusak lingkungan alam.

Sampah harus dikelola dengan baik agar lingkungan alam terjaga.

Salah satu cara mengelola sampah adalah dengan mendaur ulang sampah. Misalnya membuat tempat sampah dari kardus atau dari botol plastik bekas.



Mari, Berefleksi

Nama :

Kelas :

Berikan tanda centang (✓) pada gambar yang mewakili perasaan kalian setelah mempelajari materi ini!



Senang



Semangat



Gembira



Bingung



Kecewa



Sedih



Hal apa yang sudah kalian kuasai?

Hal apa yang belum kalian kuasai?

Apa tantangan yang kalian jumpai?

Sebutkan hal yang paling menarik dan alasannya

Sebutkan hal yang tidak menarik dan alasannya

Daftar Pustaka

- Anggraena, Yoga., dkk. *Panduan Pembelajaran dan Asesmen Pendidikan Anak Usia Dini, Pendidikan Dasar dan Menengah*. Jakarta: BSKAP Kemdikbudristek, 2022.
- Arsip Nasional Republik Indonesia. "Koleksi Langka - Pidato Soekarno 1 Juni 1945." Diakses tanggal 3 Juni 2023. <https://jdih.bpip.go.id/dokumen/view?id=561>.
- Budisusila, Antonius, Vini Agustiani Hadian, dan Nanik Susanti. *Pendidikan dan Pembinaan Ideologi untuk Siswa SD/MI Kelas II*. Jakarta: BPIP dan Kemdikbudristek, 2022.
- Doweng, Andreas, dkk. *Pancasila Kekuatan Pembebas*. Sleman: PT Kanisius, 2012.
- Fitri, Emi. *Pendidikan Pancasila Untuk SD/MI kelas IV*. Klaten: Wacanajaya Cemerlang, 2022.
- Hadi Sucipto, Resha dan Shofia Nurun Alanur S. *Buku Panduan Guru Pendidikan Pancasila dan Kewarganegaraan SD Kelas II*. Jakarta: Pusat Perbukuan, BSKAP Kemdikbudristek, 2021.
- Ikhsan, Andi. "Pemanfaatan Lingkungan Sekolah Sebagai Sumber Belajar Di SD Negeri 2 Teunom Aceh Jaya." *Jurnal Ilmiah Pendidikan Guru Sekolah Dasar 2*, no. 1 (Januari 2017): 1-11.
- Istiqomah. "Sikap Peduli Lingkungan Peserta Didik di MAN-1 Pekanbaru Sebagai Sekolah Adiwiyata." *Jurnal Dinamika Lingkungan Indonesia 6*, no. 2 (Juli 2019): 95-103.
- Jamaludin, J., Alanur S, S. N., A. S., Amus, S., & Hasdin, H. "Penerapan Nilai Profil Pelajar Pancasila Melalui Kegiatan Kampus Mengajar di Sekolah Dasar". *Jurnal Cakrawala Pendas 8*, no. 3 (Juli 2022): 698-709. <https://doi.org/10.31949/jcp.v8i3.2553>.
- Lipada LRC. "Indahnya Perbedaan. Pasangan Berbeda Agama yang berprestasi di cabang Bulutangkis." Youtube, 14 Juni 2020.

- https://www.youtube.com/watch?v=729mEyZa_1U.
- Panitia Peringatan Hari Lahir Pancasila. *Kisah Pancasila*. Jakarta: Balai Pustaka, 2022.
- Peraturan BPIP Nomor 2 Tahun 2022 tentang Materi Dasar Pembinaan Ideologi Pancasila. Diakses pada 4 Juli 2023. <https://peraturan.go.id/id/peraturan-bpip-no-2-tahun-2022>.
- Purwastuti, L. Andriani. *Pendidikan Pancasila*. Yogyakarta: UNY Pres, 2022.
- Rindjin, Ketut. *Pendidikan Pancasila*. Jakarta: PT Gramedia Pustaka Utama, 2012.
- Siskayanti, Juni & Ika Chastanti. 2022. "Analisis Karakter Peduli Lingkungan pada Siswa Sekolah Dasar." *Jurnal Basicedu* 6, no 2 (Juni 2022): 1508-1519.
- Sistem Informasi Perbukuan Indonesia. "Aku Pelajar Pancasila." Youtube, 10 Juni 2023. <https://www.youtube.com/watch?v=31J5SnHcmWg>.
- Sistem Informasi Perbukuan Indonesia. "Mengenal Makna Lima Simbol Sila Pancasila." Youtube, 20 Juni 2023. https://www.youtube.com/watch?v=hr-_dM1FhNg.
- Sistem Informasi Perbukuan Indonesia. "Berbeda Itu Indah." Diakses pada tanggal 8 Juni 2023. https://static.buku.kemdikbud.go.id/conteent/media/audio/PP_2_Berbeda_itu_Indah_Anak.mp3.
- Suparman. *Pancasila*. Jakarta: PT Balai Pustaka, 2012.
- Soekotjo, Isma B. *Pendidikan Pancasila Untuk SD / MI kelas II*. Jakarta: Yudistira, 2019.
- Suralaga, Fadhilah. *Psikologi Pendidikan: Implikasi dalam Pembelajaran*. Depok: Rajawali Press, 2021.
- Tim Kerja Sosialisasi. *Empat Pilar Kehidupan Berbangsa dan Bernegara*. Jakarta: Setjen MPR RI, 2012.

Daftar Kredit Gambar

Gambar 2.1 diunduh dari https://commons.wikimedia.org/wiki/File:Presiden_Sukarno.jpg pada 25 Februari 2023.

Gambar 2.1 diunduh dari https://commons.wikimedia.org/wiki/File:VP_Hatta.jpg pada 25 Februari 2023.

Gambar 2.1 diunduh dari <https://ikpni.or.id/pahlawan/achmad-soebardjo/> pada 25 Februari 2023.

Profil Pelaku Perbukuan

Profil Penulis

Nama Lengkap : Resha Hadi Sucipto
Email : reshasucipto82@guru.sd.belajar.id
Instansi : SDN Mugarsari
Alamat Instansi : Jalan Mugarsari Nomor 02
Kota Tasikmalaya Jawa Barat
Bidang Keahlian : Pendidikan Dasar



Riwayat Pekerjaan/Profesi (10 Tahun Terakhir):

1. Guru Kelas di SDN Mugarsari, Kota Tasikmalaya Tahun 2009 s.d. sekarang;
2. Guru Pamong Mahasiswa PGSD Universitas Pendidikan Indonesia (UPI) Tahun 2016 s.d. sekarang;
3. Guru Inti Perlindungan Guru Dikdas Kemdikbud, tahun 2019;
4. Guru Pamong Mahasiswa PGSD Universitas Perjuangan (UNPER) Tahun 2021 s.d. sekarang;
5. Guru Pamong PPG dalam Jabatan Universitas Pendidikan Indonesia (UPI) Tahun 2021 s.d. sekarang;
6. Guru Penggerak Angkatan 8 Masukan Angkatan 7 Kota Tasikmalaya Jawa Barat.

Riwayat Pendidikan Tinggi dan Tahun Belajar:

- S1 : Jurusan Pendidikan Guru Sekolah Dasar,
FKIP Universitas Terbuka (2008 - 2010);
- S2 : Jurusan Magister Pendidikan Dasar,
FKIP Universitas Terbuka (2022 -.....).

Judul Buku dan Tahun Terbit (10 Tahun Terakhir):

1. *Antologi Pendidikan dalam Perspektif Media*, diterbitkan oleh Penerbit Syams Media, Tahun 2018;
2. *Kata-Kata Nyaris Kosong Saat Genting Melanda Kota*, diterbitkan oleh Penerbit Yayasan Anak Bangsa Indonesia, Tahun 2020;
3. *Buntu: Tidak Ada Tetes Kata Lagi*, diterbitkan oleh Penerbit Yayasan Anak Bangsa Indonesia, Tahun 2020;
4. *Dilema Pembelajaran Jarak Jauh Jilid 1 (Antologi Karya Guru)*, diterbitkan oleh Penerbit Yayasan Anak Bangsa Indonesia, Tahun 2020;
5. *Dinamika Pendidikan Era Milenial*, diterbitkan oleh Penerbit Tsaqiva, Tahun 2020;
6. *Rahasia Menjadi Guru Penulis*, diterbitkan oleh Penerbit Yayasan Pusaka Thamrin Dahlan, Tahun 2020;
7. *Buku Panduan Guru PPKn SD Kelas II*, diterbitkan oleh Pusat Perbukuan, Badan Standar Kurikulum dan Asesmen Pendidikan Kemdikbudristek, Tahun 2021.

Judul Penelitian dan Tahun Terbit (10 Tahun Terakhir):

1. "Pelayanan Khusus Bagi Peserta Didik Berkebutuhan Khusus Di SDN Mugarsari Sebagai Sekolah Inklusif" (Prosiding Seminar Nasional Hari Guru Nasional Tahun 2017, Kemdikbud).

Profil Penulis

Nama Lengkap : Shofia Nurun Alanur S, S.Pd., M.Pd.

Email : shofianurun@gmail.com

Instansi : Universitas Tadulako

Alamat Instansi : Palu, Sulawesi Tengah

Bidang Keahlian: Pendidikan Pancasila dan
Kewarganegaraan



Riwayat Pekerjaan/Profesi (10 Tahun Terakhir):

1. Wartawan Media Tadulako;
2. Guru Mata Pelajaran PPKn di SMA Al Azhar Mandiri Palu;
3. Dosen Tetap Program Studi PPKn FKIP Universitas Tadulako Palu.

Riwayat Pendidikan Tinggi dan Tahun Belajar:

1. S1 Pendidikan Pancasila dan Kewarganegaraan, Tahun Belajar 2012-2016;
2. S2 Pendidikan Kewarganegaraan, Tahun Belajar 2017-2019.

Judul Buku dan Tahun Terbit (10 Tahun Terakhir):

1. *Peranan Pendidikan IPS dalam Menghadapi Pandemi Covid-19*, diterbitkan oleh UPI Press, Tahun 2021;
2. *Pengantar Pendidikan Indonesia : Arah Baru dalam Membentuk Profil Pelajar Pancasila*, diterbitkan oleh Tahta Media Group, Tahun 2022;
3. *Buku Panduan Guru PPKn SD Kelas II*, diterbitkan oleh Pusat Perbukuan, Badan Standar Kurikulum dan Asesmen Pendidikan Kemdikbudristek, Tahun 2021.

Judul Penelitian dan Tahun Terbit (10 Tahun Terakhir):

1. "Development of Nationalist-Religious Characters Value of Sayyid Idrus Bin Salim Al Jufri Teachings in Civics Education", Terbit 2020;
2. "Rekonstruksi Materi Bela Negara pada Pendidikan Kewarganegaraan sebagai Penyiapan Karakter Warga Negara di Era Revolusi Industri 4.0 dan Society 5.0", Terbit 2021;
3. "Desain Model Integrasi Bela Negara pada Pendidikan Kewarnegaraan di Perguruan Tinggi", Terbit 2021;
4. "Aktualisasi Nilai-nilai Bela Negara pada Pembelajaran Pendidikan Kewarganegaraan Di Perguruan Tinggi pada Masa Pandemi Covid-19 dan Era Kenormalan Baru", Terbit 2021;
5. "Pengembangan Bahan Ajar PPKn Bermuatan Nilai Profil Pelajar Pancasila sebagai Penguatan Karakter Kewarganegaraan Siswa", Terbit 2022;
6. "Penerapan Nilai Profil Pelajar Pancasila Melalui Kegiatan Kampus Mengajar Di Sekolah Dasar", Terbit 2022.

Informasi Lain dari Penulis:

Google scholar: <https://scholar.google.com/citations?user=agBx9UsAAAAJ&hl=id>

Profil Penulis

Nama Lengkap : Soeharti

Email : soeharti33@guru.sd.belajar.id

Instansi : SDN Bukit Duri 05

Alamat Instansi : Jalan Peruk Nomor 31 Kel. Bukit Duri
Kec. Tebet Kota Jakarta Selatan

Bidang Keahlian: Pendidikan Dasar



Riwayat Pekerjaan/Profesi (10 Tahun Terakhir):

1. Guru SMK Karya Guna Tahun 1997 s.d. 2017;
2. Guru SMK Sumber Daya Manusia Tahun 1998 s.d. 2000;
3. Guru SMA YMIK Jakarta tahun 2015 s.d. 2017;
4. Guru SDN Bukit Duri 05 Tahun 2017 s.d. sekarang;
5. Narasumber Media Pembelajaran Omah Guru Inovasi Tahun 2019 s.d. sekarang;
6. Narasumber Media Pembelajaran Moe 3 Production Tahun 2020 s.d. sekarang;
7. Narasumber Media Pembelajaran Pelita Ilmu tahun 2020 s.d. sekarang;
8. Guru Penggerak Angkatan 5 DKI Jakarta.

Riwayat Pendidikan Tinggi dan Tahun Belajar:

1. S1: Administrasi Pendidikan IKIP Jakarta (1992-1997);
2. S1: Jurusan Pendidikan Guru Sekolah Dasar, FKIP Universitas Prof. DR. Hamka (2017-2019);
3. S2: Jurusan Magister Pendidikan Dasar, FKIP Universitas Prof. DR. Hamka (2022 -), semester 3.

Judul Buku dan Tahun Terbit (10 Tahun Terakhir):

1. *Writing Is My Passion* diterbitkan oleh Oase Pustaka, Agustus 2021;
2. *Literasi Solusi Saat Pandemi*, diterbitkan oleh Oase Pustaka, September 2021.

Judul Penelitian dan Tahun Terbit (10 Tahun Terakhir):

1. Upaya Meningkatkan Minat Belajar Matematika Pada Pokok Bahasan Operasi Hitung Bilangan Bulat Dalam Soal Cerita Melalui Pendekatan Pendidikan Karakter Pada Kelas IV Sdn Bukit Duri 05 Di Jakarta Selatan Tahun Pelajaran 2018/2019.

Profil Penelaah

Nama Lengkap : Dr. Harmanto, M.Pd.
Email : harmanto@unesa.ac.id
Instansi : Universitas Negeri Surabaya
Alamat Instansi : Jalan Ketintang Surabaya
Bidang Keahlian : Pendidikan Dasar



Riwayat Pekerjaan/Profesi (10 Tahun Terakhir):

1. Dosen Unesa

Riwayat Pendidikan Tinggi dan Tahun Belajar:

1. S1 Prodi PMP-KN, FPIPS, IKIP Malang, Lulus Tahun 1995;
2. S2 Prodi Teknologi Pembelajaran, Pascasarjana, Universitas Negeri Malang, Lulus Tahun 2002;
3. S3 Prodi PKn, Sekolah Pascasarjana, Universitas Pendidikan Bandung, Lulus Tahun 2012.

Judul Buku dan Tahun Terbit (10 Tahun Terakhir):

1. *Strategi Belajar Mengajar*, Tahun 2016, Penerbit Unesa University Press;
2. *Telaah Kurikulum*, Tahun 2019, Penerbit Unesa University Press;
3. *Perangkat Pembelajaran PPKn Jenjang SMA Berbasis Karakter untuk Membangun Budaya Anti Korupsi bagi Generasi Muda*, Tahun 2019, Penerbit Unesa University Press;
4. *Konsep Dasar Media Pembelajaran*, Tahun 2018, Penerbit Unesa University Press;
5. *Teori Moral*, Tahun 2019, Penerbit Indomedia Pustaka;
6. *Merdeka Belajar: Serunya Belajar dan Berkegiatan Pendidikan Pancasila*, Tahun 2022, Penerbit Jepe Press Media Utama.
7. *Buku Anti Sobek Sebagai Penguatan Nilai-Nilai Karakter Bangsa*, Tahun 2020, Haki EC00202046936.

Judul Penelitian dan Tahun Terbit (10 Tahun Terakhir):

1. "Strategi Guru dalam Mengembangkan Sikap Disiplin dan Tanggung Jawab Pasca Pandemi Covid-19", 2022;
2. "Model Pengelolaan Kurikulum MBKM di Unesa, Undiksa, Unram, dan Ummad", 2022;
3. "Protipe Kurikulum Merdeka Belajar-Kampus Merdeka di Universitas Negeri Surabaya", 2022;
4. "Tantangan Dan Respon Mahasiswa IPS Pascasarjana Dalam Pembelajaran Online Selama Pandemi Covid-19: Studi Kasus Di Universitas Negeri Surabaya", 2022;
5. "Pengembangan Bahan Ajar Mata Kuliah Kurikulum Sekolah Bagi Mahasiswa Program Studi S1 PPKn Unesa", 2021.

Informasi Lain dari Penelaah:

1. <https://scholar.google.co.id/citations?user=yoOO71IAAAAJ&hl=en>
2. H. Id Sinta: 6009329
3. Scopus Author ID: 57201196847

Profil Penelaah

Nama Lengkap : Suryanto Kurniawan Putra, S.Psi

Email : anto15304@gmail.com

Instansi : Badan Pembinaan

Ideologi Pancasila

Alamat Instansi : Jl. Veteran III No. 2, Gambir,
Jakarta Pusat

Bidang Keahlian: Psikologi



Riwayat Pekerjaan/Profesi (10 Tahun Terakhir):

1. *Personalia & General Affairs* - PT. Fastrata Buana (Kapal Api Global);
2. *Human Resources* – PT. Tunas Dwipa Matra (Astra Honda Motor);
3. *Administration Head* - PT. Tunas Dwipa Matra (Astra Honda Motor);
4. *Analisis Penelitian dan Pengembangan* – Badan Pembinaan Ideologi Pancasila (BPIP).

Riwayat Pendidikan Tinggi dan Tahun Belajar:

1. SD Negeri 2 Sukarame Bandar Lampung (1995 – 2001);
2. SLTP Negeri 25 Bandar Lampung (2001 – 2003);
3. SMA Negeri 2 Bandar Lampung (2003 – 2005);
4. Universitas Islam Indonesia (UII), Yogyakarta (2005 - 2010).

Judul Buku dan Tahun Terbit (10 Tahun Terakhir):

1. *Buku Materi Pendidikan dan Pembinaan Ideologi Pancasila* (2021);
2. *Buku Saku Pembinaan Ideologi Pancasila bagi Pekerja Migran* (2021);
3. *Buku Referensi Pendidikan dan Pembinaan Ideologi Pancasila* (2022).

Profil Ilustrator

Nama Lengkap : Aditya Candra Kartika
Email : aditya.aceka@gmail.com
Instansi : SMK Marsudirini Marganingsih
Surakarta
Alamat Instansi : Jl. Madyotaman 1/22 Surakarta
Bidang Keahlian : Seni Rupa dan Desain



Riwayat Pekerjaan/Profesi (10 Tahun Terakhir):

1. Guru Seni Lukis SD Negeri Bumi No. 67 Surakarta (2018-2019);
2. Guru Mapel Produktif DKV dan Seni Budaya di SMK Marsudirini Marganingsih Surakarta (2018-sekarang).

Riwayat Pendidikan Tinggi dan Tahun Belajar:

1. SD Negeri Gamping 2 Tulungagung (2006);
2. SMP Negeri 1 Campurdarat Tulungagung (2009);
3. SMA Negeri 1 Pakel Tulungagung (2012);
4. S1 Pendidikan Seni Rupa FKIP UNS Surakarta (2016).

Judul Buku dan Tahun Terbit (10 Tahun Terakhir):

1. *Buku Siswa Pendidikan Agama Hindu dan Budi Pekerti Kelas I* (Ilustrator - 2021)
2. *Buku Guru Pendidikan Agama Hindu dan Budi Pekerti Kelas I* (Ilustrator - 2021)
3. *Buku Siswa Pendidikan Agama Hindu dan Budi Pekerti Kelas IX* (Ilustrator - 2021)
4. *Buku Guru Pendidikan Agama Hindu dan Budi Pekerti Kelas IX* (Ilustrator - 2021)

5. *Buku Siswa Pendidikan Agama Hindu dan Budi Pekerti Kelas XII* (Ilustrator - 2021)
6. *Buku Guru Pendidikan Agama Hindu dan Budi Pekerti Kelas XII* (Ilustrator - 2021)
7. *Buku Panduan Guru Prakarya: Pengolahan Kelas VII* (Ilustrator - 2022)
8. *Buku Panduan Guru Prakarya: Pengolahan Kelas X* (Ilustrator - 2022)
9. *Buku Panduan Guru PJOK Kelas VI* (Ilustrator - 2022)
10. *Buku Panduan Guru PJOK Kelas XII* (Ilustrator - 2022)
11. *Buku Pendidikan dan Pembinaan Ideologi Pancasila Kelas VII* (Ilustrator - 2022)
12. *Buku Pendidikan dan Pembinaan Ideologi Pancasila Kelas VIII* (Ilustrator - 2022)
13. *Buku Pendidikan dan Pembinaan Ideologi Pancasila Kelas IX* (Ilustrator - 2022)

Profil Editor

Nama Lengkap : Agustina Purwantini

Email : agustinasoebachman@gmail.com

Instansi : Pelaku Perbukuan

Bidang Keahlian : Editing dan Kependulisan



Riwayat Pekerjaan/Profesi (10 Tahun Terakhir):

1. Editor lepas;
2. Penulis buku (dengan nama pena Octavia Pramono dan Adiba A. Soebachman);
3. Narablog di blog pribadi dan Kompasiana;
4. Micro Influencer.

Riwayat Pendidikan Tinggi dan Tahun Belajar:

1. Sastra Indonesia UGM (1998)

Judul Buku dan Tahun Terbit (10 Tahun Terakhir):

1. *The Magic of Positive Thinking*, Araska Publisher, 2019.
2. *Kisah Cinta Soekarno: Kebahagiaan dan Konflik Batin Sang Presiden*, Araska Publisher, 2018.
3. *Teladan dan Inspirasi 8 Srikandi Jokowi*, Syura Media Utama, 2015.
4. *The Power of Bejo*, IN AzNa Book, 2013.
5. *Pesan-pesan Cinta Jalaluddin Rumi*, Araska Publisher, 2021.
6. *Kisah-kisah Sahabat Wanita Rasulullah*, Araska Publisher, 2017.
7. *Hikayat Iblis dan Manusia*, Kauna Pustaka, 2015.
8. *Jangan Bersedih*, Syura Media Utama, 2015.
9. *Antologi Puisi NENG NING NUNG NANG Menuju Satu Abad Tamansiswa 1922-2022*, KaHaDe Institute bekerja sama dengan Dinas Pendidikan, Pemuda dan Olahraga Provinsi DIY, 2022.

10. *Sejarah dan Perjuangan Bangsa dalam Bingkai Sinema*, Tim KOMiK Kompasiana, 2021.
11. *150 Kompasianer Menulis Tjiptadinata Effendi*, Pimedia, 2021.
12. *Smart Mom untuk Generasi Smart*, Diva Press, 2017.

Informasi Lain:

1. Menjadi Editor Buku Siswa dan Buku Guru Mapel *Bahasa Indonesia SD Kelas 1 Aku Bisa!* (Sofie Dewayani, Puskurbuk Kemendikbudristek, 2022).
2. Menjadi Editor Buku Siswa dan Buku Guru Mapel *Bahasa Indonesia SD Kelas 2 Keluargaku Unik* (Widjati Hartiningtyas-Eni Priyanti, Puskurbuk Kemendikbud, 2022).
3. Menjadi editor Modul Literasi dan Numerasi (Modul PJJ untuk siswa dan guru) untuk SD Kelas 1, 2, dan 3 (Pusmenjar, Kemdikbud, 2021).

Profil Editor Visual

Nama Lengkap : Siti Wardiyah, S.Pd

Email : dunkisabri@gmail.com

Instansi : SMP Islam Al Azhar 1

Alamat Instansi : Jl. Sisingamangaraja, RT.2/Rw.1

Selong, Kebayoran Baru,

Jakarta Selatan, DKI Jakarta 12110

Bidang Keahlian : Guru dan praktisi seni rupa, ilustrator



Riwayat Pekerjaan/Profesi (10 Tahun Terakhir):

1. Guru Seni Budaya bidang Seni Rupa, SMP Islam Al Azhar 1, Kebayoran Baru, Jakarta Selatan;
2. Ilustrator freelance.

Riwayat Pendidikan Tinggi dan Tahun Belajar:

1. Jurusan Pendidikan Seni Rupa Universitas Negeri Jakarta

Profil Desainer

Nama Lengkap : Adityo Bayuaji

Email : aditbayuaji@gmail.com

Bidang Keahlian: Desain Grafis & Komunikasi Visual



Riwayat Pendidikan Tinggi dan Tahun Belajar:

1. D3 – Jurusan Desain Grafis, Politeknik Negeri Media Kreatif, Jakarta (2011–2014);
2. S1 – Jurusan Desain Komunikasi Visual, Sekolah Tinggi Media Komunikasi Trisakti, Jakarta (2017–2018).

Judul Buku dan Tahun Terbit (10 Tahun Terakhir):

1. Desain isi Buku Panduan Guru dan Buku Siswa Buku Teks Pelajaran di Pusat Kurikulum dan Perbukuan (2014-sekarang).